



WPG Holdings Limited

股票代碼：3702

大聯大投資控股股份有限公司

民國108年度年報



可至以下網址查詢本年報資料 <http://mops.twse.com.tw>

中華民國一百零九年六月二十四日

■ 本公司發言人：

姓 名： 袁興文
職 稱： 財務長
電 話： (02)7712-5268
電子郵件信箱： cliff.yuan@wpgholdings.com

■ 代理發言人：

姓 名： 彭凡玲
職 稱： 總監
電 話： (02)7712-5262
電子郵件信箱： zoe.peng@wpgholdings.com

■ 總公司及分支機構之地址及電話：

單 位	地 址	電 話
總 公 司	台北市內湖區堤頂大道二段 489 號 8 樓	(02) 8797-8860
分 公 司	無	
工 廠	無	

■ 辦理股票過戶機構之名稱、地址、電話及網址

名 稱： 群益金鼎證券股份有限公司
地 址： 台北市大安區敦化南路二段 97 號地下二樓
電 話： (02) 2702-3999 網 址： <http://www.capital.com.tw>

■ 最近年度財務報告簽證會計師

姓 名： 林鈞堯、周建宏
事務所名稱： 資誠聯合會計師事務所
地 址： 台北市基隆路一段 333 號 27 樓
電 話： (02) 2729-6666 網 址： <http://www.pwc.com.tw>

■ 海外可轉換公司債掛牌買賣之交易場所

無

■ 公司網址：<http://www.wpgholdings.com>

電子郵件信箱：ir@wpgholdings.com

目 錄

壹、致股東報告書	1
貳、公司簡介	
一. 設立日期	3
二. 公司沿革	3
參、公司治理報告	
一. 組織系統	8
二. 董事、監察人、總經理、副總經理、協理、各部門及分支機構主管資料 (含支付董事、監察人及經理人之酬金)	10
三. 公司治理運作情形	23
四. 會計師公費資訊	55
五. 更換會計師資訊	55
六. 公司之董事長、總經理、負責財務或會計事務之經理人，最近一年內曾任 職於簽證會計師所屬事務所或其關係企業者，應揭露其姓名、職稱及任職 於簽證會計師所屬事務所或其關係企業之期間	55
七. 最近年度及截至年報刊印日止，董事、監察人、經理人及持股比例超過百 分之十之股東股權移轉及股權質押變動情形	56
八. 持股比例占前十名股東，其相互間為關係人或為配偶、二親等以內之親屬 關係之資訊	57
九. 公司、公司之董事、監察人、經理人及公司直接或間接控制之事業對同一 轉投資事業之持股數，並合併計算綜合持股比例	58
肆、募資情形	
一. 資本及股份	59
二. 公司債辦理情形	65
三. 特別股辦理情形	66
四. 海外存託憑證辦理情形	67
五. 員工認股權憑證辦理情形	67
六. 限制員工權利新股辦理情形	67
七. 併購或受讓他公司股份發行新股辦理情形	67
八. 資金運用計畫及執行情形	67

伍、營運概況

一. 業務內容	68
二. 市場及產銷概況	84
三. 從業員工	91
四. 環保支出資訊	92
五. 勞資關係	92
六. 重要契約	101

陸、財務概況

一. 最近五年度簡明資產負債表及綜合損益表	102
二. 最近五年度財務分析	106
三. 最近年度財務報告之審計委員會審查報告	110
四. 最近年度財務報告暨會計師查核報告	111
五. 最近年度經會計師查核簽證之公司個體財務報告	111
六. 公司及其關係企業最近年度及截至年報刊印日止、如有發生財務週轉困難情事，應列明其對本公司財務狀況之影響	111

柒、財務狀況及財務績效之檢討分析與風險事項

一. 財務狀況	301
二. 財務績效	302
三. 現金流量	304
四. 最近年度重大資本支出對財務業務之影響	305
五. 最近年度轉投資政策及獲利或虧損之主要原因、改善計畫及未來一年投資計畫	305
六. 風險事項應分析評估最近年度及截至年報刊印日止之下列事項	305
七. 其他重要事項	308

捌、特別記載事項

一. 關係企業相關資料	309
二. 最近年度及截至年報刊印日止，私募有價證券辦理情形，應揭露股東會或董事會通過日期與數額、價格訂定之依據及合理性、特定人選擇之方式及辦理私募之必要理由及自股款或價款收足迄資金運用計畫完成，私募有價證券之資金運用情形及計畫執行進度	335
三. 最近年度及截至年報刊印日止子公司持有或處分本公司股票情形	335
四. 其他必要補充說明事項	335
五. 最近年度及截至年報刊印日止，發生證券交易法第三十六條第三項第二款所定對股東權益或證券價格有重大影響之事項	335

壹、致股東報告書

本公司在產品佈局正確、員工生產力提高，營運規模持續擴大下，2019年半導體電子通路營收為全球第二大、亞太地區第一大。營運規模由亞太邁向全球，目前行銷據點以台灣、大陸、香港及南亞為主，並逐步擴展行銷據點至東北亞、東協、印度及北美等處。展望2020年全球半導體營收成長，5G行動通訊、伺服器、存儲、記憶體、物聯網(IoT)、汽車、工業電子等領域，仍為市場的中流砥柱。本公司經過多年積極佈局與耕耘，已充分掌握市場成長契機，在市場應用成長，持續提供加值型供應鏈管理服務、具競爭力之零件及整機解決方案，協助客戶開發及投資未來市場，與供應商、客戶共創三贏的局面。

一、2019年度回顧

本公司2019年合併營收高達NT\$5,276.01億元(US\$170.68億元)，營業淨利、稅後淨利分別達NT\$97.13億、NT\$64.53億，基本每股盈餘為NT\$3.84元；關鍵績效指標合併營運資產報酬率(ROWC)為8.31%，母公司股東權益報酬率(ROE)為10.95%。

綜觀去年，產品結構多角化發展：核心3C產品穩健成長，非3C領域如IoT、汽車、工業用電子快速成長；佔總營收比重達25%。員工人數約5,400人，其中技術支援工程師(FAE)團隊人員佔16%，提供「方案在線」240項；全球營運據點約104處，亞太及北美各約76處及28處，全球供應鏈跨區支援約469個VMI後勤專案，香港智慧倉儲升級建置完成，具體實現一站式服務，由此可知，本公司在半導體供應鏈中所提供之附加價值服務已深受肯定。

本公司連續5年公司治理評鑑得分排名在上市公司前20%；並入選「臺灣公司治理100指數」成分股；2019年參與TCSA台灣企業永續獎CSR獎項評比，榮獲台灣永續企業類服務業及電信傳播業組績優獎，及企業永續報告類服務業組銀獎。

二、2020年度展望

時經2019，大聯大以數位轉型為基，積極以線上平台、線下團隊全力配合原廠與客戶之供應鏈轉移計畫，並依各區客戶需求，尋找合適新產線代理；面對重要原廠代理權收回之衝擊，前端團隊亦正面以對，除持續擴增新代理產線業績外，並就各種可能情境，從產線端、客戶面與組織人力的配置安排做不同版本的沙盤推演，期於動態變化的情勢下，求取公司最大利益。

- 財務指標：致力於稅後獲利的提升及營業費用的有效控制。以營運資產報酬率(ROWC)作為集團重點財務指標，持續優化產品線組合，加強應收帳款及擔保品管理，確保資產品質及流動性，謹慎運用財務槓桿、降低負債比例，強固資產結構及獲利能力以提升股東權益報酬率及股利發放。
- 積極布局擴大市場：為擴大市場影響力，積極針對目標市場，加強資訊收集、分析與協調，整合各集團之優勢，發展各式資源運用或產線、業務合作；透過系統化與風險控管點的設定，優化整體業務流程；提升客戶服務品質，擴大影響力，加強對全球市場之滲透率；針對目標客群，優化管理能力，不斷追求產值；嚴格

管控事業群業務發展策略進程及資源配置，以服務全球客戶為重點方向。

- 增強組合管理：綜合各產品線的優劣，提出相應之資源分配規劃及溝通策略，以積極提升產線營運效能及獲利營運模式。深耕大聯大服務品牌形象，並進階推廣「大大網」平台服務，深化「大大網」品牌服務形象，善用線上結合線下(O2O)模式新媒體行銷手法，強化品牌識別及服務加值綜效；並輔以論壇經營技術與知識共享社群，培養粉絲忠誠度與使用習慣，促進深度交流，創造客戶長期價值。
- 營運風險管理：風險管理服務處秉持公司治理與永續發展理念，配合公司營運目標與風險胃納水平開展大聯大企業風險管理(ERM)。經由風險事件的辨識、質化與量化評估來控制風險，並持續導入關鍵風險指標 (KRI)，進一步針對風險前兆作預防管理。同時為深化全體員工對風險管理之意識與了解，每年定期對全體員工進行風險管理教育訓練與相關實務演練。
- 整合流程與資訊平台：因應數位化轉型，將致力於大大網、BPaaS (Business Process as a Service)、DIaaS (Data Intelligence as a Service)。針對跨區運籌物流管理，將依循策略目標，持續推動作業流程改善、智慧倉儲及平台建置，以應付變化快速的環境，期望可以達到品質與效能的提升並滿足公司營運的需求。
- 公司治理與企業社會責任：持續提升資訊透明度，對於主管機關舉辦之公司評鑑，持續改善，以取得評鑑排位在上市公司前 5%為目標。持續落實董事會與審計委員會、薪酬委員會、新事業策略委員會之功能並確實執行年度工作計畫。2020 年大聯大控股企業社會責任暨永續發展(Corporate Social Responsibility and Sustainability Report, 簡稱 CSR)之工作重點包含利害關係人互動、誠信治理及永續實踐、人才發展及友善職場、創新供應鏈及夥伴關係、綠色營運及在地關懷。

展望未來，本公司將持續維持全球的領導地位，透過大聯大數位轉型之專案進程，持續擴張與產品營收結構之健康發展，整合與數據分析客戶需求，串連上下游，驅動供應鏈管理，產出創新商業模式，提供客戶更高附加價值服務。

本公司經營團隊暨全體同仁特別感謝各位股東女士先生的支持與鼓勵，也期望新的一年裡，能繼續給予指導與建議，本公司將秉持一貫的經營理念及服務，以「產業首選·通路標竿」為願景，全面推行「團隊、誠信、專業、效能」之核心價值觀，創造供應商、客戶與股東共榮共贏，呈現豐盛的經營成果與大家分享。

在此，誠摯歡迎各位先進與股東女士先生們不吝愛護與指教。

董事長

黃偉祥



經理人

葉福海



會計主管

袁興文



貳、公司簡介

一、設立日期：2005 年 11 月 9 日

二、公司沿革

2005 年 11 月	大聯大投資控股股份有限公司(以下簡稱大聯大投控公司)經由世平興業股份有限公司與品佳股份有限公司換股正式成立，並於台灣證券交易所掛牌上市，股票代號 3702。
2006 年 5 月	集團獲評天下雜誌服務業五百大前十名。
2006 年 6 月	集團獲專業網站 ESM 評選肯定為全球第 4 大零組件通路商及亞太區第 1 大零組件通路商。
2006 年 6 月	股東會決議每股配發現金股利新台幣 0.16 元。
2006 年	集團陸續新增 CREE、ACTIONS、美商 Microchip、Mstar 等亞太或大中華區代理經銷權，強化 High Power LED 及中國行動裝置、影像與消費性電子市場。
2007 年 1 月	集團韓國子公司正式成立，專責服務韓商客戶。
2007 年 4 月	集團獲專業網站 ESM 評選肯定為亞太區第 1 大零組件通路商。
2007 年 5 月	集團獲評天下雜誌服務業五百大前十名；商業周刊兩岸三地一千大前百名。
2007 年 5 月	集團獲評國際電子商情(ESMC)「讀者最滿意區域分銷商」；並獲「最佳供貨能力」、「最佳技術支援」及「最佳物流服務」三項專評。
2007 年 6 月	股東會決議每股配發現金股利新台幣 1.2 元及股票股利新台幣 0.5 元。
2007 年	集團陸續新增代理 Liteon、Renesas 等亞太區或大中華區代理經銷權。
2008 年 1 月	集團獲頒由中國資訊產業部支援，中國電子品質管制協會及中國電子企業協會採購分會共同推薦之「電子元器件可信供應商(RECS)認定」，率先成為首批認證廠商之一，肯定貨源品質管道。
2008 年 5 月	大聯大投控公司獲得天下雜誌、商業周刊評選為「IC 通路產業 No.1」。
2008 年 5 月	再度蟬聯專業網站 My-ESM 評選為「亞洲最大最佳之電子通路」，大聯大集團正式榮登全球第三大電子零件通路商！
2008 年 6 月	蟬聯中國媒體國際電子商情(ESMC)「讀者最滿意海外分銷商」第一名，唯一囊括「最佳供貨能力」、「最佳技術支援」、「最佳物流服務」及「最佳電子商務能力」四項專評。
2008 年 6 月	股東會決議每股配發現金股利新台幣 2.15 元及股票股利新台幣 0.315 元。
2008 年 6 月	股東常會提前全面改選，將獨立董事由 2 席增至 5 席，佔全體董事比重達 1/3，並由全體獨立董事組成審計委員會。
2008 年 7 月	大聯大投控公司以股份轉換方式取得被動元件通路商-凱悌股份

	有限公司(股票代號 3256)，換股基準日訂於 7 月 16 日。
2008 年 10 月	大聯大投控公司喬遷至台北市敦化南路二段 97 號 10 樓。
2008 年 10 月	大聯大投控公司成立投資暨財務委員會。
2008 年	集團陸續新增代理 SETi、Telechips、Elan、Harvatek、Volterra 等亞太或大中華區代理經銷權。
2009 年 2 月	大聯大投控公司以股份轉換方式取得詮鼎科技股份有限公司(股票代號 6159)，換股基準日為 2 月 6 日。
2009 年 2 月	大聯大投控公司成立薪酬委員會。
2009 年 5 月	大聯大投控公司成為台灣首家被納入 MSCI 成分股的 IC 通路商。
2009 年 6 月	大聯大集團榮獲中國媒體國際電子商情「讀者最滿意海外授權分銷商」殊榮！並分獲「最佳供貨能力」、「最佳物流服務」及「最佳批量靈活性」等獎項肯定。
2009 年 6 月	大聯大集團蟬聯全球產業媒體 EETimes「亞太第一電子通路」殊榮穩踞全球第三大通路地位。
2009 年 6 月	股東會決議每股配發現金股利新台幣 1.40 元。
2009 年 12 月	大聯大集團推出網路研討會(Webinar)吸引中國客戶高度關注。
2009 年 12 月	大聯大集團旗下大聯大電子(香港)獲「香港物流大獎」肯定。
2009 年	集團陸續新增代理 TA-I、TDK、KEMET、勝華、健和興、Macro Image Technology、Orister 奧士特半導體股份有限公司及 SG Micro 聖邦微電子(香港)有限公司等亞太或大中華區代理經銷權。
2010 年 3 月	大聯大投控子集團一世平集團進行海外併購全潤公司。
2010 年 5 月	大聯大集團榮獲中國媒體國際電子商情「讀者最滿意海外授權分銷商」殊榮！並分獲「最佳供貨能力」、「最佳物流服務」及「最佳批量靈活性」等獎項肯定。
2010 年 6 月	大聯大集團蟬聯全球產業媒體 EETimes「亞太第一電子通路」殊榮穩踞全球第三大通路地位。
2010 年 6 月	股東會決議每股配發現金股利新台幣 2.0 元，股票股利 1.8 元。
2010 年 11 月	大聯大投控公司以股份轉換方式取得友尚股份有限公司(股票代號 2403)，換股基準日為 11 月 15 日。
2010 年 11 月	大聯大集團成立五周年，立訂集團新願景：「產業首選·通路標竿」。
2010 年	集團陸續新增代理拓展 Raontech、GigaDevice、INSIDE、Advanced Silicon、Redmere、NXP Semiconductors、OSRAM Opto Semiconductors、Synerchip、Sitronix(矽創電子)、Epson、Infineon Technologies、Sanyo Semiconductor、Summit Microelectronics, Inc.、ST Ericsson、AMIC Technology Corporation(聯笙電子)、Silergy(矽力杰半導體)、AMS(奧地利微電子)、Nutune、Trident、AcSiP、HuaJie、Evolution、TT Eletronics、Leadcore、Rockchip、Synic、Black Sand、ATLAB、

	SGMICRO、UBIQ、EPICOM、RAYDIUM、TAI-SAW、ALCOR、FUDATONG、PST、Wellypower、ABT、ZILLTEK 等亞太或大中華區代理經銷權。
2011 年 5 月	大聯大集團蟬聯全球產業媒體 EETimes 「亞太第一電子通路」殊榮穩踞全球第三大通路地位。
2011 年 6 月	股東會決議每股配發現金股利新台幣 2.1 元，股票股利 0.9 元。
2011 年	集團陸續新增代理拓展 Quality、華能光電、Phoenix、TTM、Marvell、SMSC、Mindspeed、TranSwitch、Vitesse、ICP、mCube、ARM、AzureWave、Citruscom、Domintech、ESMT、FuDaTong、InfoTM、JustPower、Kingston、Neotec、Novatek、Powervation、Quintic、Winbond 等亞太或大中華區代理經銷權。
2012 年 3 月	大聯大投控公司以股份轉換方式取得大傳企業股份有限公司(股票代號 6119)，換股基準日為 3 月 1 日。
2012 年 4 月	大聯大投控子公司一世平集團旗下之子公司-龍臨實業以現金收購方式取得隆昕集團大中華區電子零組件代理業務。
2012 年 5 月	大聯大集團蟬聯全球產業媒體 EETimes 「亞太第一電子通路」殊榮穩踞全球第三大通路地位。
2012 年 6 月	股東會決議每股配發現金股利新台幣 2.6 元。
2012 年	集團陸續新增代理拓展 Bridgelux、ADDA、Prolific、GigaDevice、Action、Hanergy、Sigma Designs、RFM、Eri、Metrodyne、ERP、TUL、PTC、Philips Lumiled、Siano、CHAMPION、CPT、IR、mCube、Sinopower 等亞太或大中華區代理經銷權。
2013 年 5 月	大聯大集團獲得全球媒體【EDN】評選為 2013 TOP 25 Global Electronics Component Distributors 殊榮，穩踞全球第三大通路地位。
2013 年 6 月	股東會決議每股配發現金股利新台幣 2.4 元。
2013 年 8 月	大聯大集團首次參加台灣媒體【天下雜誌】評選 2013 年天下企業公民獎榮獲 TOP50 第 27 名。
2013 年	集團陸續新增代理拓展 Goodix、Touchstone、LITEON-SILI、T&T、ELAN、Silicon Line、Aptos、CellWise、Next Biometrics、Cyntec、Kingston、Merry、Wolfson 等亞太或大中華區代理經銷權。
2014 年 1 月	大聯大投控公司以股份轉換方式，出售子公司-大傳企業股份有限公司而取得世平興業股份有限公司增資股份、出售子公司-富威科技股份有限公司而取得友尚股份有限公司增資股份、出售子公司-凱悌股份有限公司而取得品佳股份有限公司增資股份，前述換股基準日皆為 1 月 1 日。
2014 年 5 月	大聯大董事會決議發行國內第一次無擔保轉換公司債。
2014 年 7 月	大聯大投控公司獲頒資訊揭露評鑑 A++ 級最高殊榮。

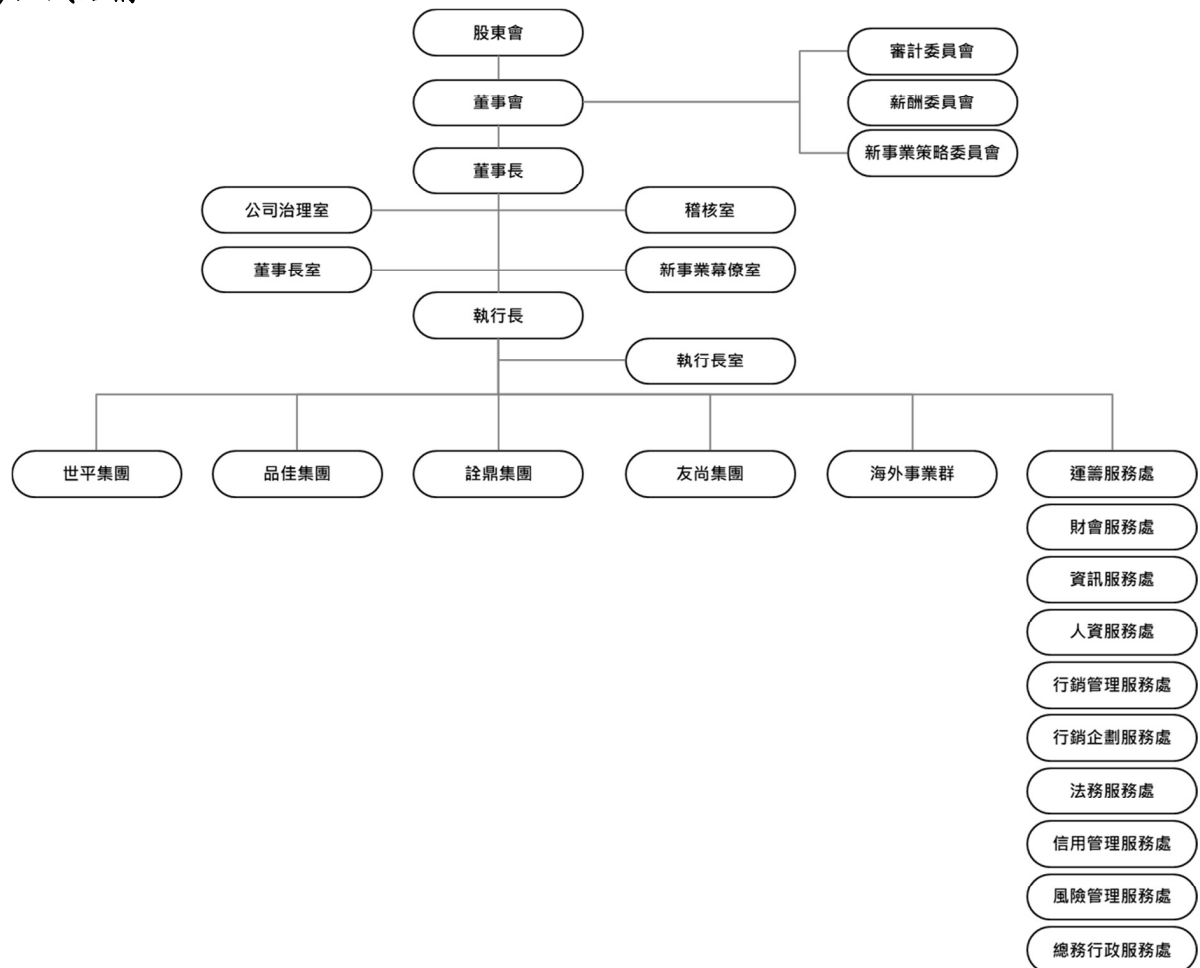
- 2014 年 12 月 大聯大集團榮獲《電子產品世界》雜誌“2014 年度電子產品世界編輯選擇獎”評選最受歡迎授權分銷商。
- 2014 年 集團陸續新增 O2 Micro、ISSC、Huntersun、Solteam、Fibocom、SEQUANS, VANCHIP, OTUS 等代理經銷權。
- 2015 年 3 月 大聯大投控公司公開收購捷元股份有限公司股權。
- 2015 年 4 月 獲頒資訊揭露評鑑 A++ 級最高殊榮。
- 2015 年 4 月 獲頒公司治理評鑑第一屆名列全體上市櫃公司前 20%。
- 2015 年 5 月 獲選【富比士雜誌】全球 2000 大企業第 1814 名。
- 2015 年 5 月 榮獲國際電子商情之年度中國電子元器件分銷商卓越表現獎十大海外分銷商
- 2015 年 集團陸續新增 SANA、ISSC、Thine、TBPC、Akustica Inc.、BRIGHTEK、Panda、VANCHIP、High-Flying、Ambiq Beken 等代理經銷權。
- 2016 年 2 月 大聯大投控公司遷址至台北市內湖區堤頂大道二段 489 號 8 樓。
- 2016 年 4 月 大聯大投控公司董事會決議簽署購買台北市南港區經貿段辦公用不動產備忘錄。
- 2016 年 4 月 獲頒公司治理評鑑第二屆名列全體上市櫃公司前 20%。
- 2016 年 4 月 榮獲【富比士雜誌】全球 2000 大企業第 1735、【天下雜誌】評選二千大調查服務業 No.2 名。
- 2016 年 7 月 榮獲「臺灣公司治理 100 指數」成分股。
- 2016 年 10 月 榮獲國際電子商情之年度 Top 10 海外授權分銷商。
- 2016 年 集團陸續新增 VATICS、CT Micro、Skywalker、Seoul Semiconductor、BroadLink、UNEO、TELINK、AQUANTIA、Sharp 等代理經銷權。
- 2017 年 4 月 獲頒公司治理評鑑第三屆名列全體上市櫃公司前 20%。
- 2017 年 5 月 獲選【富比士雜誌】全球 2000 大企業及【天下雜誌】評選二千大調查服務業 No.2。
- 2017 年 10 月 榮獲國際電子商情之年度 Top 10 海外授權分銷商。
- 2017 年 集團陸續新增 Western、Acsip、JMicon、Microvision、PI、SILICONGEAR、UBIQ、Lumileds、TDK、Lattice、Nexperia 等代理經銷權。
- 2018 年 4 月 獲頒公司治理評鑑第四屆名列全體上市櫃公司評鑑結果列為 6% 至 20%。
- 2018 年 5 月 獲選【天下雜誌】評選二千大調查服務業 No.2。

- 2018年6月 獲選【富比士雜誌】全球2000大企業第1717名。
- 2018年11月 榮獲國際電子商情之年度十大最佳國際品牌分銷商。
- 2018年 集團陸續新增瑞薩電子(Renesas)、CPS、China Mobile、AMS、ASINK、TOSHIBA MEMORY、Giantec、Yangjie、tBPC、Intelligo、Fenghua、FingerTech、GOKE、Neoway、Socionext、Chilisin、NJRC、Navitas等代理經銷權。
- 2019年4月 獲頒公司治理評鑑第五屆名列全體上市櫃公司評鑑結果列為6%至20%。
- 2019年5月 獲選【天下雜誌】評選二千大調查服務業No.2。
- 2019年5月 獲選【富比士雜誌】全球2000大企業第1741名。
- 2019年11月 榮獲國際電子商情之五大技術支持分銷商及十大最佳國際品牌分銷商。
- 2019年 集團陸續新增 NeuroMem、Thundercomm、V-Color、Maxeye、XTX、NCE、HPI、Genesys、HiSilicon、Broadcom、VARTA等代理經銷權。
- 2020年4月 獲頒公司治理評鑑第六屆名列全體上市櫃公司評鑑結果列為6%至20%。

參、公司治理報告

一、組織系統

(一) 組織結構



(二) 各主要部門所營業務

大聯大控股係結合世平集團、品佳集團、詮鼎集團、友尚集團等集團共同營運，屬於跨集團、跨區域、跨公司的業務特性。

大聯大投控公司的架構是基於切合市場瞬息萬變的需要而建立。為了達成我們在「產業首選•通路標竿」的共同願景，大聯大投控公司的定位專責於建立旗下所屬集團及公司的管理機制及監督，透過資源平台的整合共享，著重後端管理效能之整合及前端之協調，從而提高前端的業務效能，並專司對外資本市場、投資人關係及籌資事宜。

1. 稽核室
負責控股內部規章及制度之設計與執行有效性評估，並依評估結果提供改善建議。
2. 新事業幕僚室
負責控股新事業發展之評估、規劃，及投資後管理；以建立新事業長期競爭優勢或追求穩定成長為目的。
3. 運籌服務處
負責控股運籌管理，並開展運籌服務之對外營運業務。
4. 財會服務處
負責公司財務會計相關事務及投資人關係，對各集團該功能負有管控、政策指導與督導執行之責；財務長擔任本公司發言人。
5. 資訊服務處
負責擬定控股資訊管理策略並規劃資訊管理制度、持續優化與整合控股資訊平台，對各集團該功能負有管控、政策指導與督導執行之責。
6. 人資服務處
負責控股人力資源相關事務，對各集團該功能負有管控、政策指導與督導執行之責。
7. 行銷管理服務處
集團分立營運下，前端業務、制度、標準等之一致性，由控股 MMS 協同各集團前端窗口，提出建議，制訂原則，共同遵循，追蹤成效，以期提升生產力。
8. 行銷企劃服務處
負責控股品牌形象及控股電子化行銷平台之規劃與執行督導，對各集團該功能負有管控、政策指導與督導執行之責。
9. 法務服務處
負責控股公司法務相關事務，對各集團法務功能負有管控、政策指導與督導執行之責。
10. 信用管理服務處
負責控股公司信用管理相關事務，對各集團信用管理功能負有管控、政策指導與督導執行之責。
11. 風險管理服務處
負責協助大聯大控股與各集團風險和危機管理機制建置及各項風險管理作業之推動，並協助風險與危機管理意識之推動；同時持續對於產品及客戶屬性進行管理，以符合國際貿易管制項目的重要規範。
12. 總務行政服務處
負責控股公司總務行政相關事務，對各集團總務功能負有管控與政策指導之責。

二、董事、監察人、總經理、副總經理、協理、各部門及分支機構主管資料
 (一) 董事及監察人資料

1. 董事及監察人資料表

109年4月26日

職稱	國籍或註冊地	姓名	性別	選(就)任日期	任期	初次選任日期	選任時持有股份		現在持有股數		配偶、未成年子女現在持有股份		利用他人名義持有股份			主要經(學)歷	目前兼任本公司及其他公司之職務	具配偶或二親等以內關係之其他主管、董事或監察人			備註
							普通股股數	特別股股數	普通股股數	特別股股數	普通股股數	特別股股數	持股份率(%)	持股份率(%)	持股份率(%)			持股份率(%)	持股份率(%)	持股份率(%)	
董事長	中華民國	黃偉祥	男	106/6/19	三年	94/6/14	46,512,508	2.66	41,411,507	2.47	10,523,167	0.63	—	—	—	—	—	—	—	—	—
副董事長	中華民國	曾國棟	男	106/6/19	三年	100/6/22	10,494,000	0.60	9,654,480	0.57	19,053,200	1.13	—	—	—	—	—	—	—	—	—

職稱	國籍或註冊地	姓名	性別	選(就)任日期	任期	初次選任日期	選任時持有股份		現在持有股份		配偶、未成年子女現在持有股份		利用他人名義持有股份		主要經(學)歷	目前兼任本公司及其他公司之職務	具配偶或二親等以內關係之其他主管、董事或監察人			備註
							普通股股數	特別股股數	普通股股數	特別股股數	普通股股數	特別股股數	普通股股數	特別股股數			持股份率(%)	持股份率(%)	持股份率(%)	
董事	中華民國	張蓉崗	男	106/6/19	三年	94/6/14	27,358,674	1.57	25,112,020	1.50	582,148	0.03	—	—	台北工專電機科(台北科技大學機系)美商品技公司遠東區總經理 大聯大投控所屬轉投資公司總經理	大聯大投控所屬轉投資公司董事長、董事 台北市電子零件商業同業公會(TECSA)監事	—	—	—	
董事	中華民國	林再林	男	106/6/19	三年	94/6/14	24,951,707	1.43	19,195,570	1.14	17,108,688	1.02	—	—	台北工專電機科(台北科技大學機系)世平興業(股)公司合夥創辦人	鑫聯大投資控股(股)公司董事 范特喜微創文化(股)公司董事 台北市電子零件商業同業公會(TECSA)常務理事	—	—	—	
董事	中華民國	陳國源	男	106/6/19	三年	94/6/14	5,015,933	0.29	4,614,658	0.27	1,000	0.00	—	—	交大電子物理系品佳(股)公司創辦人暨董事長	大聯大投控所屬轉投資公司董事長、董事 鑫聯大投資控股(股)公司董事 佳揚生物科技(股)公司董事 LeadSun New Star Corp.董事 台北市電子零件商業同業公會(TECSA)理事	—	—	—	

職稱	國籍或註冊地	姓名	性別	選(就)任日期	任期	初次選任日期	選任時持有股份		現在持有股數		配偶、未成年子女現在持有股份		利用他人名義持有股份		主要經(學)歷	目前兼任本公司及其他公司之職務	具配偶或二親等以內關係之其他主管、董事或監察人			備註
							普通股股數	特別股股數	普通股股數	特別股股數	普通股股數	特別股股數	持股份比率(%)	持股份比率(%)			持股份比率(%)	持股份比率(%)	普通股股數	
董事	中華民國	葉福海	男	106/6/19	三年	103/6/18	1,300,584	0.07	1,196,537	0.07	6,805	0.00	—	—	逢甲大學電子工程系 美商艾睿電子(股)公司總經理	大聯大投資控股(股)公司執行長 大聯大投控所屬轉投資公司董事 明基材料(股)公司獨立董事	—	—	—	
董事	中華民國	富爾特科技(股)公司 代表： 吳長青	男	106/6/19	三年	94/06/14	45,135,951	2.59	34,421,074	2.05	—	—	—	—	逢甲大學電子系 富威科技(股)公司董事長	富爾特科技(股)公司董事長兼總經理 富爾特數位影像(股)公司董事(法人代表) 幸福日子網路(股)公司董事長(法人代表) 英屬開曼群島高萬里雲互聯(股)公司董事(法人代表) 利達數位科技(股)公司董事(法人代表) Spire Technology Limited 董事(法人代表) 喜德碼科技(股)公司董事(法人代表) 柏昇科技(股)公司董事	—	—	—	

職稱	國籍或註冊地	姓名	性別	選(就)任日期	任期	初次選任日期	選任時持有股份		現在持有股數		配偶、未成年子女現在持有股份		利用他人名義持有股份		主要經(學)歷	目前兼任本公司及其他公司之職務	具配偶或二親等以內關係之其他主管、董事或監察人			備註
							普通股股數	特別股股數	普通股股數	特別股股數	普通股股數	特別股股數	普通股股數	特別股股數			持股份率(%)	持股份率(%)	持股份率(%)	
董事	中華民國	蕭崇河	男	106/6/19	三年	94/11/9	406,618	0.02	636,888	0.04	—	—	—	—	—	—	—	—	—	—
獨立董事	中華民國	黃日燦	男	106/6/19	三年	97/6/25	—	—	—	—	—	—	—	—	—	—	—	—	—	—
獨立董事	中華民國	杜榮瑞	男	106/6/19	三年	97/6/25	—	—	—	—	—	—	—	—	—	—	—	—	—	—

職稱	國籍或註冊地	姓名	性別	選(就)任日期	任期	初次選任日期	選任時持有股份		現在持有股數		配偶、未成年子女現在持有股份		利用他人名義持有股份		主要經(學)歷	目前兼任本公司及其他公司之職務	具配偶或二親等以內關係之其他主管、董事或監察人			備註
							普通股股數	特別股股數	普通股股數	特別股股數	普通股股數	特別股股數	普通股股數	特別股股數			持股份率(%)	持股份率(%)	持股份率(%)	
獨立董事	中華民國	于泳泓	男	106/6/19	三年	97/6/25	—	—	—	—	—	—	—	—	中國廣州中山大學博士 美國科羅拉多州立大學企管碩士 安永企業管理諮詢股份有限公司 服務股份有限公司執行董事 中華策略管理學會理事	深圳愛德管理諮詢有限公司總裁 武漢大學深圳產學研中心創業導師 財團法人會計研究月刊顧問 富爾特科技(股)公司獨立董事暨薪酬委員會委員	—	—	—	

表一：本公司董事、監察人為法人者

109年4月26日	
法人股東名稱	法人股東之主要股東
富爾特科技(股)公司	賴如鎧(3.29%)、廖美琪(3.28%)、吳長青(3.10%)、中國信託商業銀行受託吳長青信託財產專戶(1.73%)、劉彥宏(1.67%)、劉彥霏(1.67%)、歐淑卿(1.66%)、鄭金鴻(0.96%)、鄭金鴻(0.96%)、世仁投資股份有限公司(0.90%)、阮妮蓮(0.89%)
	持股比例(%)
	19.15

表二：主要股東為法人者其其主要股東

109年4月26日	
法人名稱	法人之主要股東
世仁投資(股)公司	力晶科技股份有限公司 (持股比例：99.9968%)
	持股比例(%)
	99.99

2. 董事所具專業知識及獨立性之情形

姓名	是否具有五年以上工作經驗 及下列專業資格			符合獨立性情形 (註1)												兼任其他公 開發行公司 獨立董事家 數
	商務、法 務、財務、 會計或公司 業務所須相 關科系之公 私立大專院 校講師以上	法官、檢察官、 律師、會計師或 其他與公司業 務所需之國家 考試及格領有 證書之專門職 業及技術人員	商務、法 務、會計 或公司業 務所須之 工作經驗	1	2	3	4	5	6	7	8	9	10	11	12	
黃偉祥			✓				✓	✓	✓	✓	✓	✓	✓	✓	✓	0
曾國棟			✓				✓	✓	✓	✓	✓	✓	✓	✓	✓	0
張蓉崗			✓				✓	✓	✓	✓	✓	✓	✓	✓	✓	0
林再林			✓				✓	✓	✓	✓	✓	✓	✓	✓	✓	0
陳國源			✓			✓	✓	✓	✓	✓	✓	✓	✓	✓	✓	0
葉福海			✓				✓	✓	✓	✓	✓	✓	✓	✓	✓	1
富爾特科技 (股)公司代表 人：吳長青			✓	✓	✓	✓	✓		✓	✓	✓	✓	✓	✓		0
蕭崇河			✓	✓	✓	✓	✓	✓	✓	✓	✓	✓	✓	✓	✓	0
黃日燦	✓	✓	✓	✓	✓	✓	✓	✓	✓	✓	✓	✓	✓	✓	✓	3
杜榮瑞	✓			✓	✓	✓	✓	✓	✓	✓	✓	✓	✓	✓	✓	0
于泳泓			✓	✓	✓	✓	✓	✓	✓	✓	✓	✓	✓	✓	✓	1

註1：各董事、監察人於選任前二年及任職期間符合下述各條件者，請於各條件代號下方空格中打“✓”。

- (1) 非公司或其關係企業之受僱人。
- (2) 非公司或其關係企業之董事、監察人(但如為公司與其母公司、子公司或屬同一母公司之子公司依本法或當地國法令設置之獨立董事相互兼任者，不在此限)。
- (3) 非本人及其配偶、未成年子女或以他人名義持有公司已發行股份總數1%以上或持股前十名之自然人股東。
- (4) 非(1)所列之經理人或(2)、(3)所列人員之配偶、二親等以內親屬或三親等以內直系血親親屬。
- (5) 非直接持有公司已發行股份總數5%以上、持股前五名或依公司法第27條第1項或第2項指派代表人擔任公司董事或監察人之法人股東之董事、監察人或受僱人(但如為公司與其母公司、子公司或屬同一母公司之子公司依本法或當地國法令設置之獨立董事相互兼任者，不在此限)。
- (6) 非與公司之董事席次或有表決權之股份超過半數係由同一人控制之他公司董事、監察人或受僱人(但如為公司或其母公司、子公司或屬同一母公司之子公司依本法或當地國法令設置之獨立董事相互兼任者，不在此限)。
- (7) 非與公司之董事長、總經理或相當職務者互為同一人或配偶之他公司或機構之董事(理事)、監察人(監事)或受僱人(但如為公司與其母公司、子公司或屬同一母公司之子公司依本法或當地國法令設置之獨立董事相互兼任者，不在此限)。
- (8) 非與公司有財務或業務往來之特定公司或機構之董事(理事)、監察人(監事)、經理人或持股5%以上股東(但特定公司或機構如持有公司已發行股份總數20%以上，未超過50%，且為公司與其母公司、子公司或屬同一母公司之子公司依本法或當地國法令設置之獨立董事相互兼任者，不在此限)。
- (9) 非為公司或關係企業提供審計或最近二年取得報酬累計金額未逾新臺幣50萬元之商務、法務、財務、會計等相關服務之專業人士、獨資、合夥、公司或機構之企業主、合夥人、董事(理事)、監察人(監事)、經理人及其配偶。但依證券交易法或企業併購法相關法令履行職權之薪資報酬委員會、公開收購審議委員會或併購特別委員會成員，不在此限。
- (10) 未與其他董事間具有配偶或二親等以內之親屬關係。
- (11) 未有公司法第30條各款情事之一。
- (12) 未有公司法第27條規定以政府、法人或其代表人當選。

(二)總經理、副總經理、協理、各部門及分支機構主管資料

109年4月26日

職稱	國籍	姓名	性別	就任日期	持有股份		配偶/未成年子女持有股份		利用他人名義持有股份		主要經(學)歷	目前兼任其他公司之職務	具配偶或二親等以內關係之經理人			備註
					普通股股數	特別股股數	持比率(%)	持比率(%)	普通股股數	特別股股數			持比率(%)	持比率(%)	職稱	
總經理	中華民國	葉福海	男	102/07/01	1,196,537	—	0.07	6,805	—	—	—	大聯大投資控股股份有限公司執行長 大聯大投資所屬轉投資公司董事 明基材料股份有限公司獨立董事	—	—	—	
					113,000	—	0.06	—	—	—	—		—	—	—	
副總經理	中華民國	林春杰	男	96/01/01	591,507	—	0.04	—	—	—	—	台灣科技大學電子工程技術學系 英飛凌台灣分公司總經理	—	—	—	
					—	—	—	—	—	—	—		—	—	—	
財務長 (會計主管、 財務主管)	中華民國	袁興文	男	94/11/09	685,584	—	0.04	13,082	—	—	—	東吳大學法律、會計雙學位 大聯大投資所屬轉投資公司財務協理	—	—	—	
					—	—	—	—	—	—	—		—	—	—	
資訊長	中華民國	莊仕雄	男	101/01/01	166,216	—	0.01	689	—	—	—	台灣大學管理學院資訊管理組碩士 大聯大投資所屬轉投資公司副總經理	—	—	—	
					30,000	—	0.02	—	—	—	—		—	—	—	
人資長	中華民國	李昭麟	男	102/07/01	73,367	—	0.00	—	—	—	—	Southern California University 碩士 大聯大投資所屬轉投資公司副總經理	—	—	—	
					—	—	—	—	—	—	—		—	—	—	
法務長	中華民國	戴汝芳 (註)	女	107/05/01	238	—	0.00	1,000	—	—	—	國立臺灣大學法律系	—	—	—	大聯大投資所屬轉投資公司監察人
					—	—	—	—	—	—	—		—	—	—	
行銷企劃長	中華民國	鄭麗菁 (註)	女	107/05/01	239,701	—	0.01	—	—	—	—	東吳大學德語、英語雙學位	—	—	—	
					—	—	—	—	—	—	—		—	—	—	

(三) 最近年度支付董事、監察人、總經理及副總經理之酬金

1. 一般董事及獨立董事之酬金

108年12月31日 / 單位：新台幣仟元

職稱	姓名	董事酬金(註1)						兼任員工領取相關酬金						有無領取來自子公司以外轉投資事業或母公司酬金						
		報酬(A)		退職退休金(B)		董事酬勞(C)		業務執行費用(D)		A、B、C及D等四項總額占稅後純益之比例(%)		退職退休金(F)			員工酬勞(G)		A、B、C、D、E、F及G等七項總額占稅後純益之比例(%)			
		本公司	財務報告內所有公司	本公司	財務報告內所有公司	本公司	財務報告內所有公司	本公司	財務報告內所有公司	本公司	財務報告內所有公司	本公司	財務報告內所有公司		現金紅利金額	股票紅利金額	本公司	財務報告內所有公司	本公司	財務報告內所有公司
一般董事	黃偉祥	全								董		事	合		計					
	曾國棟	2,820	4,716	—	—	25,000	—	—	—	0.43	74,200	97,121	16,600	—	16,600	—	—	1.86	2.28	
	張蓉崗																			
	葉福海																			
	林再林																			
	陳國源																			
獨立董事	富爾特科技(股)公司 代表人：吳長青 蕭崇河	2,720	2,720	—	—	10,000	—	—	—	0.20	—	—	—	—	—	—	—	—	—	無
	曹日傑																			
	杜榮瑞																			
	于泮泓																			

註1：本公司董事會於民國109年4月28日決議。

酬金級距表

給付本公司各個董事酬金級距	董事姓名			
	前四項酬金總額(A+B+C+D)		前七項酬金總額(A+B+C+D+E+F+G)	
	本公司	財務報告內所有公司	本公司	財務報告內所有公司
低於 1,000,000 元	—	—	—	—
1,000,000 元 (含) ~ 2,000,000 元 (不含)	葉福海、張蓉崗、林再林、陳國源、曾國棟、蕭崇河、富爾特科技股份有限公司代表人：吳長青	葉福海、張蓉崗、林再林、陳國源、曾國棟、黃日燦、蕭崇河、富爾特科技股份有限公司代表人：吳長青	張蓉崗、黃日燦、蕭崇河、富爾特科技股份有限公司代表人：吳長青、林再林	黃日燦、蕭崇河、富爾特科技股份有限公司代表人：吳長青、林再林
2,000,000 元 (含) ~ 3,500,000 元 (不含)	黃日燦、杜榮瑞、于泳泓	黃日燦、杜榮瑞、于泳泓	黃日燦、杜榮瑞、于泳泓	黃日燦、杜榮瑞、于泳泓
3,500,000 元 (含) ~ 5,000,000 元 (不含)	黃偉祥	黃偉祥	—	—
5,000,000 元 (含) ~ 10,000,000 元 (不含)	—	—	曾國棟、陳國源	—
10,000,000 元 (含) ~ 15,000,000 元 (不含)	—	—	黃偉祥	曾國棟、陳國源
15,000,000 元 (含) ~ 30,000,000 元 (不含)	—	—	—	黃偉祥、張蓉崗
30,000,000 元 (含) ~ 50,000,000 元 (不含)	—	—	葉福海	葉福海
50,000,000 元 (含) ~ 100,000,000 元 (不含)	—	—	—	—
100,000,000 元以上	11	11	11	11
總計				

2. 總經理及副總經理之酬金

108年12月31日 / 單位：新台幣仟元

職稱	姓名	薪資(A)		退職退休金(B)		獎金及特支費等等(C)		員工酬勞金額(D)(註1)				A、B、C及D等四項總額占稅後純益之比例(%)		有無領取來自子公司以外轉投資事業或公司酬金		
		本公司	財務報告內所有公司	本公司	財務報告內所有公司	本公司	財務報告內所有公司	本公司	現金紅利金額	股票紅利金額	現金紅利金額	股票紅利金額	本公司		財務報告內所有公司	
總經理	葉福海															
副總經理	林春杰															
財務長 (會計主管、 財務主管)	袁興文	全	28,358	887	887	28,769	28,769	29,850	—	29,850	—	1.36	1.35		計	
資訊長	莊仕雄															
人資長	李昭麟															
法務長	戴汝芳															
行銷企劃長	鄭麗菁															

註1：本公司董事會於民國109年4月28日決議，民國108年度員工酬勞及董事酬勞為\$29,300，並將調整於民國109年第二季之損益。

酬金級距表

給付本公司各個總經理及副總經理酬金級距	總經理及副總經理姓名	
	本公司	財務報告內所有公司
低於 1,000,000 元	—	—
1,000,000 元 (含) ~ 2,000,000 元 (不含)	—	—
2,000,000 元 (含) ~ 3,500,000 元 (不含)	—	—
3,500,000 元 (含) ~ 5,000,000 元 (不含)	戴汝芳、鄭麗菁、林春杰	戴汝芳、鄭麗菁、林春杰
5,000,000 元 (含) ~ 10,000,000 元 (不含)	袁興文、莊仕雄、李昭麟	袁興文、莊仕雄、李昭麟
10,000,000 元 (含) ~ 15,000,000 元 (不含)	—	—
15,000,000 元 (含) ~ 30,000,000 元 (不含)	—	—
30,000,000 元 (含) ~ 50,000,000 元 (不含)	—	—
50,000,000 元 (含) ~ 100,000,000 元 (不含)	葉福海	葉福海
100,000,000 元以上	—	—
總計	7	7

3. 分派員工酬勞之經理人姓名及分派情形

108年12月31日 / 單位：新台幣仟元

經理人	職稱	姓名	股票紅利金額	現金酬勞金額 (註 1)	總計	總額占稅後純益之比例 (%)
副總經理	林春杰	—	—	—	—	
財務長(會計主管、財務主管)	袁興文	—	—	—	—	
資訊長	莊仕雄	—	—	—	—	
人資長	李昭麟	—	—	—	—	
法務長	戴汝芳	—	—	—	—	
行銷企劃長	鄭麗菁	—	—	—	—	
總計				29,850	29,850	0.46

註 1：本公司董事會於民國 109 年 4 月 28 日決議，民國 108 年度員工酬勞及董事酬勞為 \$29,300，並將調整於民國 109 年第二季之損益。

(四) 分別比較說明本公司及合併報告所有公司於最近二年度支付本公司董事、監察人、總經理及副總經理酬金總額占稅後純益比例之分析並說明給付酬金之政策、標準與組合、訂定酬金之程序、與財務績效及未來風險之關聯性

1. 公司於最近二年度支付本公司董事、監察人、總經理及副總經理酬金總額占稅後純益比例之分析

單位：新台幣仟元

類別	本公司		財務報告內所有公司	
	107 年度	108 年度	107 年度	108 年度
董事酬金	47,680	40,540	51,718	44,912
總額占稅後純益之比例(%)	0.64	0.63	0.69	0.69
監察人酬金	—	—	—	—
總額占稅後純益之比例(%)	—	—	—	—
總經理及副總經理酬金	86,047	87,864	89,470	87,864
總額占稅後純益之比例(%)	1.15	1.36	1.19	1.35
稅後純益	7,462,010	6,453,401	7,515,017	6,505,959

由上表可知財務報告內所有公司之 108 年度董事酬金及總經理及副總經理酬金隨著稅後純益下降而減少，故 108 年度董事酬金佔稅後純益比重較前一年度減少，但總經理及副總經理酬金佔稅後純益比重較前一年度增加。

2. 董事、監察人、總經理及副總經理酬金給付之政策、標準與組合、訂定酬金之程序、與經營績效及未來風險之關聯性

(1) 本公司董事、監察人之酬勞給付相關辦法規定如下：

按本公司章程之規定，本公司年度如有獲利，應經董事會決議提撥百分之零點零一以上，百分之五以下為員工酬勞及不高於百分之三為董監事酬勞，並報告股東會。但公司尚有累積虧損時，應預先保留彌補數額。

(2) 總經理及副總經理之酬勞給付相關辦法規定如下：

按本公司章程之規定，本公司總經理及其他經理人之報酬，應提請董事會以董事過半數之出席，及出席董事過半數同意之決議行之。

本公司副總經理酬金由總經理提報，薪酬委員會審查。

(3) 本公司章程規定本公司董事執行本公司職務時，不論公司營業盈虧，公司得支給報酬，依其對本公司營運參與程度及貢獻之價值，並參酌國內外業界水準，授權由董事會議定之。本公司董事會並設置薪酬委員會，協助董事會訂定本公司董事、高階經理人報酬及本公司薪酬政策。本公司年終結算如有盈餘，依公司章程規定由董事會擬具分配方案經股東會決議後分派董事酬勞。依本公司董事會決議，本公司董事、委員會召集人每月支領固定報酬，委員會委員依開會次數領取出席費，並無支領其他報酬。本公司依公司章程規定及董事會、薪酬委員會之運作，對於董事、高階經理人之酬金，將依其對本公司營運參與程度及貢獻之價值適時檢討，並使其未來風險發生之可能性及關聯性減至最低，以謀公司永續經營與風險控管之平衡。本公司已為全體董事及經理人購買責任保險，投保金額計美金 15,000 仟元，藉由董事及經理人責任保險，減緩公司承擔之未知風險，轉嫁董事、經理人及公司因執行職務的可能所生之損害。

三、 公司治理運作情形

(一) 董事會運作情形資訊

本公司董事會第五屆董事於 106 年 6 月 19 日股東會改選，第五屆由十一位在半導體、財務、商務及管理領域具有傑出的專業背景與豐富經驗的董事所組成。其中眾達國際法律事務所黃日燦律師、台灣大學會計學系杜榮瑞教授及深圳愛德管理諮詢有限公司于泳泓總裁三位為獨立董事。

董事會對公司整體營運及事務負有監督之責，並對於重大投資、併購等事項作決策。

108 年度董事會開會 10 次，董事監察人出席情形如下：

職稱	姓名	實際出席(列)席次數	委託出席次數	實際出席(列)席(%)	備註
董事長	黃偉祥	9	1	90%	—
副董事長	曾國棟	10	—	100%	—
董事	張蓉崗	10	—	100%	—
董事	林再林	8	2	80%	—
董事	陳國源	9	1	90%	—
董事	葉福海	10	—	100%	—
董事	富爾特科技(股)公司代表人：吳長青	9	1	90%	—
董事	蕭崇河	10	—	100%	—
獨立董事	黃日燦	9	1	90%	—
獨立董事	杜榮瑞	10	—	100%	—
獨立董事	于泳泓	10	—	100%	—

其他應記載事項：

一、 董事會之運作如有下列情形之一者，應敘明董事會日期、期別、議案內容、所有獨立董事意見及公司對獨立董事意見之處理：

(一) 證券交易法第 14 條之 3 所列事項。

(二) 除前開事項外，其他經獨立董事反對或保留意見且有紀錄或書面聲明之董事會議決事項：

董事會	議案內容及後續處理	證券交易法第 14 條之 3 所列事項	經獨立董事反對或保留意見且有紀錄或書面聲明之董事會議決事項
108年1月29日 (108年第1次)	擬修訂本公司「內部控制制度」之薪工循環案	V	
108年3月26日 (108年第2次)	擬修訂本公司「資金貸與他人作業程序」案	V	
108年4月30日 (108年第3次)	本公司民國108年度會計師委任案	V	
108年4月30日 (108年第3次)	擬修訂本公司「取得或處分資產處理程序」案	V	
108年6月28日 (108年第5次)	本公司擬辦理現金增資發行甲種特別股案	V	

108年7月30日 (108年第6次)	擬修定本公司內控制度之「不動產、廠房、設備及無形資產循環」案	V	
108年11月12日 (108年第9次)	本公司擬公開收購文晔科技股份有限公司普通股案	V	
獨立董事意見：無。			
公司對獨立董事意見之處理：無。			
決議結果：經主席徵詢全體出席董事無異議通過。			

二、董事對利害關係議案迴避之執行情形，應敘明董事姓名、議案內容、應利益迴避原因以及參與表決情形：無。

三、董事會評鑑執行情形：

評估週期	評估期間	評估範圍	評估方式	評估內容
每年執行一次	108/01/01 ~ 108/12/31	董事會	董事成員自評	<ul style="list-style-type: none"> ●對公司營運之參與程度 ●公司的內部控制及風險控管 ●外部與內部關係的經營 ●董事會的組成及能力 ●董事會決策品質與運作 ●當屆工作目標達成
每三年執行一次	107/09/01 ~ 108/08/31	董事會	委任外部專業機構	<ul style="list-style-type: none"> ●董事會之組成 ●董事會之指導 ●董事會之授權 ●董事會之監督 ●董事會之溝通 ●內部控制及風險管理 ●董事會之自律

四、當年度及最近年度加強董事會職能之目標（例如設立審計委員會、提昇資訊透明度等）與執行情形評估：為健全董事會監督功能及強化管理機制，本公司於民國 97 年起陸續推動審計委員會及薪酬委員會之設立及運作，並於民國 102 年 10 月 29 日設立新事業策略委員會，詳請參閱第 24 頁，本章三(二)「審計委員會運作情形資訊」、(三)「薪酬委員會運作情形資訊」、(四)「新事業策略委員會運作情形資訊」。

108 年度各次董事會獨立董事出席狀況

◎親自出席 ☆委託出席 ※未出席

108 年度	第 1 次	第 2 次	第 3 次	第 4 次	第 5 次	第 6 次	第 7 次	第 8 次	第 9 次	第 10 次
黃日燦	◎	◎	◎	◎	☆	◎	◎	◎	◎	◎
杜榮瑞	◎	◎	◎	◎	◎	◎	◎	◎	◎	◎
于泳泓	◎	◎	◎	◎	◎	◎	◎	◎	◎	◎

(二) 審計委員會運作情形資訊

本公司第五屆董事會設置三席獨立董事，並由全體獨立董事組成審計委員會，以進一步建立良好之公司治理制度，健全審計監督功能及強化管理機能；審計委員會旨在協助董事會執行其監督職責，審議事項包括：公司財務報表、公司稽核及會計政策與程序、公司內部控制制度、重大資產取得或處分，簽證會計師之委任、解任或報酬等及其他公司或主管機關規定之重大事項。

108 年度審計委員會開會 10 次，董事出席情形如下：

職稱	姓名	實際出席 次數	委託出席 次數	實際出 席率(%)	備註
獨立董事(召集人)	杜榮瑞	10	—	100%	—
獨立董事(委員)	黃日燦	9	1	90%	—
獨立董事(委員)	于泳泓	10	—	100%	—

其他應記載事項：

一、審計委員會之運作如有下列情形之一者，應敘明董事會日期、期別、議案內容、審計委員會決議結果以及公司對審計委員會意見之處理：

(一) 證券交易法第 14 條之 5 所列事項。

(二) 除前開事項外，其他未經審計委員會通過，而經全體董事三分之二以上同意之議決事項

審計委員會	議案內容及後續處理	證券交易法 第 14 條之 5 所列事項	未經審計委員會通 過，而經全體董事三 分之二以上同意之 議決事項
108 年 1 月 29 日 (108 年第 1 次)	擬修訂本公司「內部控制制度」之 薪工循環案	V	
108 年 3 月 26 日 (108 年第 2 次)	本公司民國 107 年度內部控制制度 自行檢查與內控聲明書案	V	
108 年 3 月 26 日 (108 年第 2 次)	本公司民國 107 年度財務報告(含個 體及合併財務報告)及營業報告書案	V	
108 年 3 月 26 日 (108 年第 2 次)	擬修訂本公司「資金貸與他人作業 程序」案	V	
108 年 4 月 30 日 (108 年第 3 次)	本公司民國 108 年度會計師委任案	V	
108 年 4 月 30 日 (108 年第 3 次)	擬修訂本公司「取得或處分資產處 理程序」案	V	
108 年 6 月 28 日 (108 年第 5 次)	本公司擬辦理現金增資發行甲種特 別股案	V	
108 年 7 月 30 日 (108 年第 6 次)	擬修定本公司內控制度之「不動 產、廠房、設備及無形資產循環」 案	V	
108 年 8 月 13 日 (108 年第 7 次)	本公司民國 108 年上半年度合併財 務報告案	V	
108 年 11 月 12 日 (108 年第 9 次)	本公司擬公開收購文曄科技股份有 限公司普通股案	V	

審計委員會決議結果：經主席徵詢全體出席委員無異議通過。

公司對審計委員會意見之處理：全體出席董事無異議通過。

二、獨立董事對利害關係議案迴避之執行情形，應敘明獨立董事姓名、議案內容、應利益迴避原因以及參與表決情形：無。

三、獨立董事與內部稽核主管及會計師之溝通情形（應包括就公司財務、業務狀況進行溝通之重大事項、方式及結果等）：審計委員會由全體三位獨立董事組成，每季至少開會乙次，並例行有稽核、財會等相關部門主管於會議上作相關業務報告。另，簽證會計師也會定期與審計委員會作溝通。

(三) 薪資報酬委員會組成、職責及運作情形資訊

1. 薪資報酬委員會成員資料

身分別	姓名	是否具有五年以上工作經驗及下列專業資格			符合獨立性情形(註 1)										兼任其他發行公司薪資報酬委員會成員	其開公資委會成數	備註
		商務、財務、會計或公關業務相關之私立大專以上	法官、檢察官、律師、會計師或其他與國家考試及格證書之專業技術人員	具有商務、財務、會計或公關業務之專業經驗	1	2	3	4	5	6	7	8	9	10			
獨立董事	于泳泓			✓	✓	✓	✓	✓	✓	✓	✓	✓	✓	✓	✓	1	
獨立董事	黃日燦	✓	✓	✓	✓	✓	✓	✓	✓	✓	✓	✓	✓	✓	✓	3	
獨立董事	杜榮瑞	✓			✓	✓	✓	✓	✓	✓	✓	✓	✓	✓	✓	—	

註 1：各成員於選任前二年及任職期間符合下列各條件者，請於各條件代號下方空格中打"✓"。

- (1) 非為公司或其他關係企業之受僱人。
- (2) 非公司或其他關係企業之董事、監察人。但如為公司或其母公司、子公司或屬同一母公司之子公司依本法或當地國法令設置之獨立董事相互兼任者，不在此限。
- (3) 非本人及其配偶、未成年子女或以他人名義持有公司已發行股份總數 1%以上或持股前十名之自然人股東。
- (4) 非(1)所列之經理人或(2)、(3)所列人員之配偶、二親等以內親屬或三親等以內直系血親。
- (5) 非直接持有公司已發行股份總數 5%以上、持股前五名或依公司法第 27 條第 1 項或第 2 項指派代表人擔任公司董事或監察人之法人股東之董事、監察人或受僱人(但如為公司與其母公司、子公司或屬同一母公司之子公司依本法或當地國法令設置之獨立董事相互兼任者，不在此限)。
- (6) 非與公司之董事席次或有表決權之股份超過半數係由同一人控制之他公司董事、監察人或受僱人(但如為公司或其母公司、子公司或屬同一母公司之子公司依本法或當地國法令設置之獨立董事相互兼任者，不在此限)。
- (7) 非與公司之董事長、總經理或相當職務者互為同一人或配偶之他公司或機構之董事(理事)、監察人(監事)或受僱人(但如為公司與其母公司、子公司或屬同一母公司之子公司依本法或當地國法令設置之獨立董事相互兼任者，不在此限)。
- (8) 非與公司有財務或業務往來之特定公司或機構之董事(理事)、監察人(監事)、經理人或持股 5%以上之股東(但特定公司或機構如持有公司已發行股份總數 20%以上，未超過 50%，且為公司與其母公司、子公司或屬同一母公司之子公司依本法或當地國法令設置之獨立董事相互兼任者，不在此限)。
- (9) 非為公司或其他關係企業提供審計或最近二年取得報酬累計金額未逾新臺幣 50 萬元之商務、財務、財務、會計等相關服務或諮詢之專業人士、獨資、合夥、公司或機構之企業主、合夥人、董事(理事)、監察人(監事)、經理人及其配偶。但依證券交易法或企業併購法相關法令履行職權之薪資報酬委員會、公開收購審議委員會或併購特別委員會成員，不在此限。
- (10) 未有公司法第 30 條各款情事之一。

2. 薪資報酬委員會運作情形資訊

薪資委員會旨在協助董事會訂定及評估董事及經理人之報酬及擬訂、評估公司整體薪酬政策及辦理其他與薪酬評核相關事務。本公司薪酬委員會共有三名成員，由于泳泓獨立董事擔任召集人，每年至少召開2次會議。

民國108年共召開5次會議，薪酬委員會委員出席情形如下：

職稱	姓名	實際出席次數	委託出席次數	實際出席率(%)	備註
獨立董事(召集人)	于泳泓	5	—	100	—
獨立董事(委員)	黃日燦	5	—	100	—
獨立董事(委員)	杜榮瑞	5	—	100	—

其他應記載事項：

薪資報酬委員會	議案內容及後續處理	決議結果	公司對薪資報酬委員會意見之處理
108年1月29日 (108年第1次)	1. 本公司民國107年度董事酬勞分配案 ----- 2. 本公司民國108年度委任經理人及控股高階經理人關鍵績效指標(KPI)設定案	經主席徵詢全體出席委員無異議通過	提董事會全體出席董事無異議通過
108年4月30日 (108年第2次)	1. 本公司設置公司治理單位並派任公司治理主管案 ----- 2. 本公司民國107年度經理人暨員工(高階主管)績效評核及酬勞分配案	經主席徵詢全體出席委員無異議通過	提董事會全體出席董事無異議通過 董事會授權事項(註)
108年7月30日 (108年第3次)	(無討論事項)		
108年8月13日 (108年第4次)	本公司經理人參與員工認購特別股之分配案	經主席徵詢全體出席委員無異議通過	董事會授權事項(註)
108年10月29日 (108年第5次)	1. 「董事會績效評估辦法」修訂案 ----- 2. 子公司友尚集團前執行長轉任顧問案	經主席徵詢全體出席委員無異議通過	提董事會全體出席董事無異議通過 董事會授權事項(註)
註：係依本公司董事會決議通過之「薪酬委員會職權運作程序」董事會授權薪酬委員會核決事項，由薪酬委員會決議後，向董事會報告。			

- 一、董事會如不採納或修正薪資報酬委員會之建議，應敘明董事會日期、期別、議案內容、董事會決議結果以及公司對薪資報酬委員會意見之處理(如董事會通過之薪資報酬優於薪資報酬委員會之建議，應敘明其差異情形及原因)：無。
- 二、薪資報酬委員會之議決事項，如成員有反對或保留意見且有記錄或書面聲明者，應敘明薪資報酬委員會日期、期別、議案內容、所有成員意見及對成員意見之處理：無。

(四) 新事業策略委員會運作情形資訊

新事業策略委員會旨在協助本公司發展新事業或第二核心事業，提高新事業投資的決策品質及效益。

本公司新事業策略委員會於民國 102 年 10 月 29 日設立，共有五名成員，由四位董事及一位獨立董事組成，每年至少召開 4 次會議。

民國 108 年共召開 4 次會議，新事業策略委員會委員出席情形如下：

職稱	姓名	實際出席次數	委託出席次數	實際出席率(%)	備註
董事(召集人)	黃偉祥	4	—	100%	—
董事(委員)	曾國棟	4	—	100%	—
董事(委員)	林再林	4	—	100%	—
董事(委員)	陳國源	4	—	100%	—
獨立董事(委員)	于泳泓	4	—	100%	—
其他應記載事項：無					

(五) 公司治理運作情形及其與上市(上櫃)公司治理實務守則差異情形及原因

評估項目	運作情形(註1)		與上市上櫃公司治理實務守則差異情形及原因
	是	否	
一、公司是否依據「上市上櫃公司治理實務守則」訂定並揭露公司治理實務守則？	是	否	無差異。
二、公司股權結構及股東權益	是		無差異。
(一) 公司是否訂定內部作業程序處理股東建議、疑義、糾紛及訴訟事宜，並依程序實施？	是		無差異。
(二) 公司是否掌握實際控制公司之主要股東及主要股東之最終控制者名單？	是		無差異。
(三) 公司是否建立、執行與關係企業間之風險控管及防火牆控制？	是		無差異。
(四) 公司是否訂定內部規範，禁止公司內部人利用市場上未公開資訊買賣有價證券？	是		無差異。

評估項目	運作情形(註1)		與上市上櫃公司治理實務守則差異情形及原因																																																																																																
	是	否																																																																																																	
<p>三、董事會之組成及職責</p> <p>(一) 董事會是否成就成員組成擬訂多元化方針及落實執行？</p>	是	<p>否</p> <p>摘要說明</p> <p>(一) 本公司董事會成員之組成多元化，董事成員中除了電子零組件本業之專長外，另有具備法律、會計及財務、人力資源及管理專專業背景之董事。</p> <table border="1"> <thead> <tr> <th>董事姓名</th> <th>性別</th> <th>經營管理</th> <th>領導決策</th> <th>產業知識</th> <th>財務會計</th> <th>法律</th> <th>人力資源</th> </tr> </thead> <tbody> <tr> <td>黃偉祥</td> <td>男</td> <td>✓</td> <td>✓</td> <td>✓</td> <td></td> <td></td> <td>✓</td> </tr> <tr> <td>曾國棟</td> <td>男</td> <td>✓</td> <td>✓</td> <td>✓</td> <td></td> <td></td> <td></td> </tr> <tr> <td>陳國源</td> <td>男</td> <td>✓</td> <td>✓</td> <td>✓</td> <td></td> <td></td> <td></td> </tr> <tr> <td>林再林</td> <td>男</td> <td>✓</td> <td>✓</td> <td>✓</td> <td></td> <td></td> <td></td> </tr> <tr> <td>張蓉崗</td> <td>男</td> <td>✓</td> <td>✓</td> <td>✓</td> <td></td> <td></td> <td></td> </tr> <tr> <td>葉福海</td> <td>男</td> <td>✓</td> <td>✓</td> <td>✓</td> <td></td> <td></td> <td></td> </tr> <tr> <td>蕭崇河</td> <td>男</td> <td>✓</td> <td>✓</td> <td>✓</td> <td>✓</td> <td></td> <td></td> </tr> <tr> <td>富爾特科技(股)公司 代表人：吳長青</td> <td>男</td> <td>✓</td> <td>✓</td> <td>✓</td> <td></td> <td></td> <td></td> </tr> <tr> <td>杜榮瑞</td> <td>男</td> <td>✓</td> <td>✓</td> <td></td> <td>✓</td> <td></td> <td></td> </tr> <tr> <td>黃日燦</td> <td>男</td> <td>✓</td> <td>✓</td> <td>✓</td> <td></td> <td>✓</td> <td></td> </tr> <tr> <td>于泳泓</td> <td>男</td> <td>✓</td> <td>✓</td> <td></td> <td>✓</td> <td></td> <td>✓</td> </tr> </tbody> </table> <p>本公司具有員工(適用勞基法)身分之董事比例為0，獨立董事佔比27%，任期已逾三屆，其中九位董事年齡為61~70歲，兩位董事年齡為51~60歲。本公司用人唯才，對於性別沒有特別的限額，女性董事當然也在下屆考量之列。</p>	董事姓名	性別	經營管理	領導決策	產業知識	財務會計	法律	人力資源	黃偉祥	男	✓	✓	✓			✓	曾國棟	男	✓	✓	✓				陳國源	男	✓	✓	✓				林再林	男	✓	✓	✓				張蓉崗	男	✓	✓	✓				葉福海	男	✓	✓	✓				蕭崇河	男	✓	✓	✓	✓			富爾特科技(股)公司 代表人：吳長青	男	✓	✓	✓				杜榮瑞	男	✓	✓		✓			黃日燦	男	✓	✓	✓		✓		于泳泓	男	✓	✓		✓		✓	無差異。
董事姓名	性別	經營管理	領導決策	產業知識	財務會計	法律	人力資源																																																																																												
黃偉祥	男	✓	✓	✓			✓																																																																																												
曾國棟	男	✓	✓	✓																																																																																															
陳國源	男	✓	✓	✓																																																																																															
林再林	男	✓	✓	✓																																																																																															
張蓉崗	男	✓	✓	✓																																																																																															
葉福海	男	✓	✓	✓																																																																																															
蕭崇河	男	✓	✓	✓	✓																																																																																														
富爾特科技(股)公司 代表人：吳長青	男	✓	✓	✓																																																																																															
杜榮瑞	男	✓	✓		✓																																																																																														
黃日燦	男	✓	✓	✓		✓																																																																																													
于泳泓	男	✓	✓		✓		✓																																																																																												

評估項目	運作情形(註1)		與上市上櫃公司治理實務守則差異情形及原因
	是	否	
(二) 公司除依法設置薪資報酬委員會及審計委員會外，是否自願設置其他各類功能性委員會？	是	(二) 本公司設置審計委員會及薪酬委員會外，並設置新事業策略委員會。	無差異。
(三) 公司是否訂定董事會績效評估辦法及其評估方式，每年並定期進行績效評估，且將績效評估之結果提報董事會，並運用於個別董事薪資報酬及提名續任之參考？	是	(三) 本公司已於104年訂定董事會績效評估辦法及其評估方式，明訂每年應至少執行一次內部績效評估，每年於1月左右以封閉式及開放式問卷進行前一年度董事績效自評作業，並於董事會中報告自評結果。並於2019年10月增訂至少每三年由外部專業獨立機構或外部專家學者團隊執行評估一次。	無差異。
(四) 公司是否定期評估簽證會計師獨立性？	是	(四) 本公司依審計委員會通過之「簽證會計師選任審查辦法」每年定期評估會計師獨立性並制定「簽證會計師審查評核表」依下列主要項目為審查要件： (1) 會計師及其配偶、未成年子女並未擔任本公司及子公司董監事、經理人或重大影響職務及利益衝突。 (2) 未連續承接簽證服務達七年。 (3) 最近兩年度事務所及會計師無重大訴訟或主管機關糾正案件。 (4) 會計師事務所規模與聲譽。 (5) 審計與稅務等服務品質及時效。 本公司財務長檢附簽證會計師簡歷、聲明書及「簽證會計師審查評核表」提報108.4.30審計委	無差異。

評估項目	運作情形(註1)		與上市上櫃公司治理實務守則差異情形及原因																				
	是	否																					
		<p>摘要說明</p> <p>員會及108.4.30董事會審議並通過。 經本公司評估資誠聯合會計師事務所周建宏會計師及林鈞堯會計師，皆符合本公司獨立性評估標準，足堪擔任本公司簽證會計師。</p>																					
四、上市上櫃公司是否配置適任及適當人數之公司治理人員，並指定公司治理主管，負責公司治理相關事務(包括但不限於提供董事、監察人執行業務所需資料、協助董事、監察人遵循法令、依法辦理董事會及股東會議相關事宜製作董事會及股東會議事錄等)?	是	<p>本公司經108年4月30日董事會決議通過，指定法務長戴汝芳擔任公司治理主管，保障股東權益並強化董事會職能。戴法務長已具備公開發行公司從主要職責為依法辦理董事會及股東會議相關事宜、製作董事會及股東會議事錄、協助董事、監察人就任及持續進修、提供董事、監察人執行業務所需之資料、協助董事、監察人遵循法令等。</p> <p>108年度業務執行情形如下(包含但不限於)： <ul style="list-style-type: none"> ✓依法辦理董事會及各委員會會務運作 ✓董事到府進修課程規劃與執行 ✓董事責任保險的投保與維護 ✓依本公司「董事會績效評估辦法」對董事會進行績效評核，並辦理外部機構評核 </p> <p>108年度進修情形如下：</p> <table border="1"> <thead> <tr> <th>進修日期</th> <th>主辦單位</th> <th>課程名稱</th> <th>進修時數</th> </tr> </thead> <tbody> <tr> <td>108/05/14</td> <td>台灣董學會</td> <td>如何避免誤踩內線交易</td> <td>3小時</td> </tr> <tr> <td>108/08/06</td> <td>證基會</td> <td>董事與監察人(含獨立)暨公司治理主管實務進階研討會-從企業舞弊防制談董事會職能</td> <td>3小時</td> </tr> <tr> <td>108/08/13</td> <td>台灣董學會</td> <td>人工智慧在臺灣：產業轉型的契機與挑戰</td> <td>3小時</td> </tr> <tr> <td>108/08/14</td> <td>證基會</td> <td>董事與監察人(含獨立)暨公司治理主管實務進階研討會-員工獎勵策略與工</td> <td>3小時</td> </tr> </tbody> </table>	進修日期	主辦單位	課程名稱	進修時數	108/05/14	台灣董學會	如何避免誤踩內線交易	3小時	108/08/06	證基會	董事與監察人(含獨立)暨公司治理主管實務進階研討會-從企業舞弊防制談董事會職能	3小時	108/08/13	台灣董學會	人工智慧在臺灣：產業轉型的契機與挑戰	3小時	108/08/14	證基會	董事與監察人(含獨立)暨公司治理主管實務進階研討會-員工獎勵策略與工	3小時	無差異。
進修日期	主辦單位	課程名稱	進修時數																				
108/05/14	台灣董學會	如何避免誤踩內線交易	3小時																				
108/08/06	證基會	董事與監察人(含獨立)暨公司治理主管實務進階研討會-從企業舞弊防制談董事會職能	3小時																				
108/08/13	台灣董學會	人工智慧在臺灣：產業轉型的契機與挑戰	3小時																				
108/08/14	證基會	董事與監察人(含獨立)暨公司治理主管實務進階研討會-員工獎勵策略與工	3小時																				

評估項目	運作情形(註1)		與上市上櫃公司治理實務守則差異情形及原因								
	是	否									
		<table border="1"> <thead> <tr> <th colspan="2">摘要說明</th> </tr> <tr> <th colspan="2">具運用探討</th> </tr> </thead> <tbody> <tr> <td>108/08/23</td> <td> 社團法人中華公司治理協會 2019 全球十大風險解析 3小時 </td> </tr> <tr> <td>108/11/06</td> <td> 董事與監察人(含獨立)暨 公司治理主管理實務進階研 討會-企業財務報表舞弊 案例探討 3小時 </td> </tr> </tbody> </table>	摘要說明		具運用探討		108/08/23	社團法人中華公司治理協會 2019 全球十大風險解析 3小時	108/11/06	董事與監察人(含獨立)暨 公司治理主管理實務進階研 討會-企業財務報表舞弊 案例探討 3小時	
摘要說明											
具運用探討											
108/08/23	社團法人中華公司治理協會 2019 全球十大風險解析 3小時										
108/11/06	董事與監察人(含獨立)暨 公司治理主管理實務進階研 討會-企業財務報表舞弊 案例探討 3小時										
五、公司是否建立與利害關係人(包括但不限於股東、員工、客戶及供應商等)溝通管道,及於公司網站設置利害關係人專區,並妥適回應利害關係人所關切之重要企業社會責任議題?	是	<p>本公司為加強公司治理,使員工、股東、往來銀行、消費者、供應商等與公司利益相關之「利害關係人」與審計委員會有直接、暢通之溝通管道,以尊重、維護其應有之合法權益,依「審計委員會受理事務關係人建言及申訴處理辦法」,於公司網站公告審計委員會電子郵件地址,由審計委員會直接回應包含但不限於企業社會責任相關議題。網頁連結如下: http://www.wppholdings.com/stakeholder/index/zhtw</p>	無差異。								
六、公司是否委任專業股務代辦機構辦理股東會事務?	是	<p>本公司委任群益金鼎證券股份有限公司股務代理部辦理股東會事務。</p>	無差異。								

評估項目	運作情形(註1)		與上市上櫃公司治理實務守則差異情形及原因
	是	否	
七、資訊公開 (一) 公司是否架設網站，揭露財務業務及公司治理資訊？	是	否	無差異。
(二) 公司是否採行其他資訊揭露方式(如架設英文網站、指定專人負責公司資訊之蒐集及揭露、落實發言人制度、法人說明會過程放置公司網站等)	是	否	無差異。
(三) 公司是否於會計年度終了後兩個月內公告並申報年度財務報告，及於規定期限前提早公告並申報第一、二、三季財務報告與各月份營運情形？	是	否	依規定於期限前公告並申報。

評估項目	運作情形(註1)		與上市上櫃公司治理實務守則差異情形及原因
	是	否	
八、公司是否有其他有助於瞭解公司治理運作情形之重要資訊(包括但不限於員工權益、雇員關懷、投資者關係、供應商關係、利害關係人之權利、董事及監察人進修之情形、風險管理政策及風險衡量標準之執行情形、客戶政策之執行情形、公司為董事及監察人購買責任保險之情形等)?	是	否	無差異。
	是		無差異。
			無差異。
			無差異。
			無差異。
			無差異。
			無差異。
			無差異。

評估項目	運作情形(註1)		與上市上櫃公司治理實務守則差異情形及原因
	是	否	
九. 請就臺灣證券交易所股份有限公司最近年度發布之公司治理評鑑結果說明已改善情形,及就尚未改善者提出優先加強事項與措施。(未列入受評公司者無需填列)	是	否	無差異。
		<p>108年度評鑑結果,本公司在上市櫃公司中為6%至20%。</p> <p>針對以下事項改善說明如下:</p> <ul style="list-style-type: none"> ● 將於109年揭露董事多元化政策落實情形於公司網站或年報; ● 將於109年揭露保障人權政策於公司網站; ● 於109年股東常會選舉第六屆董事,其中已提名三位獨立董事候選人非現任獨立董事,符合至少兩名獨立董事其連任任期均不超過九年之情形。 	無差異。

註1:運作情形不論勾選「是」或「否」,均應於摘要說明欄位敘明。

董事進修情形彙總：

職稱	姓名	就任日期	進修日期		主辦單位	課程名稱	進修時數
			起	迄			
董事長	黃偉祥	97/06/25	108/02/19	108/02/19	中華公司治理協會	2019 全球趨勢分析—風險與機會	1 小時
			108/05/14	108/05/14	台灣董事學會	如何避免誤踩內線交易	3 小時
			108/06/26	108/06/26	台灣董事學會	2019 董事學會年會—A+企業 X 股東價值	4 小時
			108/08/13	108/08/13	台灣董事學會	人工智慧在台灣：產業轉型的契機與挑戰	3 小時
			108/08/27	108/08/27	中華公司治理協會	人工智慧在台灣：產業轉型的契機與挑戰	1 小時
副董事長	曾國棟	100/06/22	108/09/18	108/09/18	台灣上市櫃公司協會	城市治理與公司治理	2 小時
			108/10/15	108/10/15	台灣上市櫃公司協會	美中貿易戰下之產業趨勢	2 小時
			108/05/14	108/05/14	台灣董事學會	如何避免誤踩內線交易	3 小時
			108/08/13	108/08/13	台灣董事學會	人工智慧在台灣：產業轉型的契機與挑戰	3 小時
			108/01/10	108/01/10	中華民國公司經營發展協會	「從國內外政經情勢談台灣資本市場未來發展及產業整合及併購契機」專題演講	3 小時
董事	林再林	97/06/25	108/05/14	108/05/14	台灣董事學會	如何避免誤踩內線交易	3 小時
			108/08/13	108/08/13	台灣董事學會	人工智慧在台灣：產業轉型的契機與挑戰	3 小時
			108/11/21	108/11/21	證券暨期貨市場發展基金會	公司治理與證管法令實務研討	3 小時
董事	張蓉崗	97/06/25	108/05/14	108/05/14	台灣董事學會	如何避免誤踩內線交易	3 小時
			108/08/13	108/08/13	台灣董事學會	人工智慧在台灣：產業轉型的契機與挑戰	3 小時
董事	陳國源	97/06/25	108/05/14	108/05/14	台灣董事學會	如何避免誤踩內線交易	3 小時
			108/08/13	108/08/13	台灣董事學會	人工智慧在台灣：產業轉型的契機與挑戰	3 小時
董事	葉福海	103/06/18	108/05/14	108/05/14	台灣董事學會	如何避免誤踩內線交易	3 小時
			108/08/13	108/08/13	台灣董事學會	人工智慧在台灣：產業轉型的契機與挑戰	3 小時
法人董事代表	吳長青	105/07/20	108/04/16	108/04/16	中華公司治理協會	反避稅法令及台版 CRS 來襲！從公司治理談境外公司的衝擊與因應	3 小時
			108/05/14	108/05/14	台灣董事學會	如何避免誤踩內線交易	3 小時
			108/08/13	108/08/13	台灣董事學會	人工智慧在台灣：產業轉型的契機與挑戰	3 小時

職稱	姓名	就任日期	進修日期		主辦單位	課程名稱	進修時數
			起	迄			
董事	蕭崇河	97/06/25	108/05/14	108/05/14	台灣董事學會	如何避免誤踩內線交易	3小時
			108/08/13	108/08/13		人工智慧在台灣：產業轉型的契機與挑戰	
獨立董事	杜榮瑞	97/06/25	108/05/14	108/05/14	台灣董事學會	如何避免誤踩內線交易	3小時
			108/08/13	108/08/13		人工智慧在台灣：產業轉型的契機與挑戰	
獨立董事	黃日燦	97/06/25	108/11/26	108/11/26	中華公司治理協會	大數據分析與公司舞弊偵防	3小時
			108/12/06	108/12/06		董監資訊安全完全攻略	
獨立董事	于泳泓	97/06/25	108/05/14	108/05/14	台灣董事學會	如何避免誤踩內線交易	3小時
			108/08/13	108/08/13		人工智慧在台灣：產業轉型的契機與挑戰	

(六) 履行社會責任情形及與上市上櫃公司企業社會責任實務守則差異情形及原因

項目	運作情形(註1)		與上市上櫃公司企業社會責任實務守則差異情形及原因
	是	否	
一、公司是否依重大性原則，進行與公司營運相關之環境、社會及公司治理議題之風險評估，並訂定相關風險管理政策或策略？(註3)	是	否	無差異。
二、公司是否設置推動企業社會責任專(兼)職單位，並由董事會授權高階管理階層處理，及向董事會報告處理情形？	是	否	無差異。
三、環境議題 (一) 公司是否依其產業特性建立合適之環境管理制度？	是	否	無差異。
(二) 公司是否致力於提升各項資源之利用率，並使用對環境負荷衝擊低之再生物料？	是	否	無差異。

項目	運作情形(註1)		與上市上櫃公司企業社會責任實務守則差異情形及原因
	是	否	
(三) 公司是否評估氣候變遷對企業現在及未來的潛在風險與機會，並採取氣候相關議題之因應措施？	是	(三) 本公司重視氣候變遷之議題，針對氣候相關議題，已持續進行內部宣導及推廣，並展開對營運相關之因應措施進行辨識及評估。	持續研擬跟進。
(四) 公司是否統計過去兩年溫室氣體排放量、用水量及廢棄物總重量制定節減碳、溫室氣體減量、減少用水或其他廢棄物管理之政策？	是	(四) 氣候變遷目前已成為投資者與企業均共同重視之議題，因本公司每年主動統計溫室氣體排放量、用水量及廢棄物總重量，並定期檢視相關數據，進行相關持續推動改善政策，以期實際達到減少碳排放及減少用水等之成效。	無差異。
四、社會議題 (一) 公司是否依照相關法規及國際人權公約，制定相關之管理政策與程序？	是	(一) 本公司及旗下各集團/公司遵守當地相關勞動法規及遵循國際公認基本勞動人權原則，並制定人權政策，以保障員工基本權益。	無差異。
(二) 公司是否訂定及實施合理員工福利措施（包括薪酬、休假及其他福利等），並將經營績效或成果適當反映於員工薪酬？	是	(二) 本公司訂定合理的員工福利措施，薪酬政策制定以「保障所得」和「變動獎金」規劃整體薪酬架構；其中「變動獎金」則作為促進員工追求良好績效表現，並與公司年度經營績效成果同步反映，做為員工實質激勵。	無差異。

項目	運作情形(註1)		與上市上櫃公司企業社會責任實務守則差異情形及原因
	是	否	
(三) 公司是否提供員工安全與健康之工作環境，並對員工定期實施安全與健康教育？	是	(三) 本公司及旗下各集團/公司由各專責單位負責辦公區域安全教育訓練，並安排各項活動、講座及定期健康檢查，除凝聚向心力之外，並注重員工之身心靈平衡。	無差異。
(四) 公司是否為員工建立有效之職涯能力發展培訓計畫？	是	(四) 本公司及旗下集團公司依照不同職位/層級之員工，規劃安排配套相關教育訓練課程(如：新人訓練、高階主管訓練課程等)，使人力資源發展與公司運營的目標相互結合，達成多贏局面。	無差異。
(五) 對產品與服務之顧客健康與安全、客戶隱私、行銷及標示，公司是否遵循相關法規及國際準則，並制定相關保護消費者權益政策及申訴程序？	是	(五) 本公司提供之B2B業務銷售及供應鏈服務，皆依循內外單位之管理規範，並且在出口管制上建立貿易合規專責單位來負責監管，確保貨物流通符合國內及國際相關法令規範，且銷售對象是與合法正當之廠商來往。	無差異。

項目	運作情形(註1)		與上市上櫃公司企業社會責任實務守則差異情形及原因
	是	否	
(六) 公司是否訂定供應商管理政策，要求供應商在環保、職業安全衛生或勞動人權等議題遵循相關規範，及其實施情形？	是	(六) 本公司為鼓勵協力供應商認同並共同響應「大聯大供應商行為準則」，同時亦能進一步透過本行為準則進行自我評鑑，由台灣區先開始，針對現有的協力供應商發放「大聯大供應商行為準則響應宣告書」與「大聯大供應商行為準則自評表」，希望藉此能提升供應商對勞工、健康安全、環境、商業道德、管理體系，五面向的重視，並發掘問題，進而改善與優化。	無差異。
五、公司是否參考國際通用之報告書編製準則或指引，編製企業社會責任報告書等揭露公司非財務資訊之報告書？前揭報告書是否取得第三方驗證單位之確信或保證意見？	是	五、已連續第六年委託英國標準協會(BSI)進行第三方驗證，確認本報告書符合AA1000第一類型當責性原則標準之重大性、包容性及回應性。	無差異。
六、公司如依據「上市上櫃公司企業社會責任實務守則」訂有本身之企業社會責任守則者，目前本公司已訂定企業社會責任守則，目前本公司及旗下集團均積極朝守則所訂方向進行。		六、公司如依據「上市上櫃公司企業社會責任實務守則」訂有本身之企業社會責任守則者，請敘明其運作與所訂守則之差異情形：	
七、其他有助於瞭解企業社會責任運作情形之重要資訊：本公司為金融主管機關規定，需定期編制企業社會責任報告書之企業單位，相關企業社會責任運作情況可詳見本公司報告書，下載網址為： http://www.wpg Holdings.com/csr_area/year_report/zhtw		七、其他有助於瞭解企業社會責任運作情形之重要資訊：本公司為金融主管機關規定，需定期編制企業社會責任報告書之企業單位，相關企業社會責任運作情況可詳見本公司報告書，下載網址為： http://www.wpg Holdings.com/csr_area/year_report/zhtw	

註1：運作情形不論勾選「是」或「否」，均應於摘要說明欄位敘明。

註2：公司已編製企業社會責任報告書者，摘要說明得以註明查閱企業社會責任報告書方式及索引頁次替代之。

註3：重大性原則係指有關環境、社會及公司治理議題對公司投資人及其他利害關係人產生重大影響者。

八、企業社會責任運作情況：

大聯大投資控股遵循主管機關<上市公司編制與申報企業社會責任報告書作業辦法>，參考全球永續性報告協會(GRI)發行之 GRI 準則(GRI Standards)之核心揭露進行所屬企業社會責任報告書之編制作業，並依據公司經營發展和核心能力特色，建構相對應報告書呈現架構，以借此充分與各類利害關係人進行資訊揭露，並透過每年度的報告書編制過程進行組織內部檢視、改善、來年規劃之依據。接續將透過永續治理、人才發展、產業交流、社會參與四大主軸，進行重要扼要說明。

(1) 永續治理的機制

大聯大控股為台灣以產業控股型態經營之先驅，企業經營上「產業控股」型態，符合既競爭又合作的原則，資源運用也更靈活；營運策略上「前端要分才會拚，後端要合才會贏」，在此經營背景因素下大聯大控股更加重視企業治理之組織架構和相關事務管理章程。

a. 完善的公司治理架構

大聯大控股董事會由十一位在半導體、財務、商務及管理領域具有傑出的專業背景與豐富經驗的董事所組成，董事成員皆為男性，平均年齡為 63 歲。其中眾達國際法律事務所黃日燦律師、台灣大學會計學系杜榮瑞教授及深圳愛德管理諮詢有限公司于泳泓總裁共三位為獨立董事。

董事會對公司整體營運及事務負有監督之責，並對於重大投資、併購等事項作出決策。董事會下轄三個功能性委員會，分別是審計委員會、薪酬委員會及新事業策略委員會。董事會及所屬委員會，各次會議開會前均會通知日期及議程摘要。108 年董事會共計開會 10 次，董事出席率達 94.55%（不含委託出席），並依照法規要求進行董事利益迴避。

項次	108年董事會重大議題
1	決議通過捐贈財團法人大聯大教育基金會案
2	決議召集民國 108 年度股東常會案
3	核准民國 108 年營業報告書及財務報表案
4	核准民國 108 年度盈餘分派案
6	決議通過 108 年度員工酬勞及董事酬勞案
7	決議通過修訂本公司內部控制制度之「薪工循環」、「不動產、廠房、設備及無形資產循環」案
8	核准修訂本公司「公司章程」案
9	核准修訂本公司「資金貸與他人作業程序」案
10	核准修訂本公司「取得或處分資產處理程序」案
11	決議通過修訂本公司「董事會議事規範」案
12	決議通過辦理現金增資發行甲種特別股案
13	決議通過公開收購文晔科技股份有限公司普通股案

大聯大控股十分注重於公司治理，最高治理主席為董事長，除了設立獨立董事外，也成立各委員會負責公司重大營運議題；董事長及執行長之職責明確劃分，執行長由專業經理人擔任，執行董事會決策，在授權範圍內對經營成果負總成之責。此外，董事會亦督導經營團隊，隨時留意包括國內外法令變動之狀況。

b. 企業社會責任委員會之建立

大聯大控股認為：『有意義的 CSR 活動，必須是以核心能力為本，內化於組織文化，並且能持續改善的系列活動』，『利用企業獨特資源與專長，重點投入相關公益議題，藉以提升企業的社會貢獻』106 年協同外部顧問，除了遵循主管機關法規要求，進行企業社會責任報告書之編制外，更重新檢視相關權責管理單位，建立大聯大控股企業社會責任委會及相關工作執行小組，將組織內各高階經營團隊，納入為委員會之成員，並訂立短中期委員會任務目標及定期委員會召開之管理共識。企業社會責任不只是社會公益的參與，而是整體企業營運作業的實踐，牽涉範圍廣且深，涵括各部門議題，唯有貫穿組織內各單位之資源，才可逐步實踐完成。

(2) 多元人才發展藍圖

大聯大控股及旗下集團以提供專業供應鏈服務為經營目標，更加深信唯有具備良好之人力資本，才得以相對應提供優秀專業服務。對於人力資本的培育我們也義無反顧的長期投入，人才的養成和孕育如同稻穗的耕耘，唯有不停地灌溉，才會有豐碩收穫的未來。

a. 專業技能的培育落實

大聯大控股及旗下集團也因為各集團的營運方針、組織文化皆有獨樹一格之特色，在人力訓練及發展上也會運用不同的訓練發展資源，呈現各自不同的學習特色。整體架構以通識學程及專業學程為基底，培育員工具備良好競爭力，以創造組織的經營績效；並且逐步推動各階層之管理學程訓練，建構完善領導團隊，以帶領組織迎接挑戰，永續發展成長。

學程類別	主要對象	主要課程內容	課程目標
通識學程	新進人員	包括公司簡介、核心價值觀介紹以及相關基礎技能引導課程。通識課程中包括資訊管理課程，實施公司內部系統平台（如：ERP/WMS/WEBFLOW)使用培訓、貿易合規。	幫助新進員工瞭解公司，融入團隊運作，得以逐步在工作崗位上發揮專業，並熟悉善用資訊工具，以提升工作產出及效能。
專業學程	產品人員、業務人員等	依據各不同職務/職能需求，規劃配置適切之專業課程，針對整體上下游供應鏈之產品技術、商業模式進行不定期教育訓練。	建立具專業競爭力之前端服務團隊；而在其他職能上，亦隨專業趨勢的發展和相關法規之制定，規畫執行對應之培訓課程，使員工得以不斷提升專業能力
管理學程	中基層主管	高中基層管理、趨勢、思維面向的課程規劃安排。。	依據組織發展、業務競爭、人力布局等需求，持續發展高中基層主管能力。

b. 組織核心能力之交流

大聯大控股初期不斷透過虛擬團隊專案方式，來集結組織內各方知識專家來解決迫切性之重大議題，並透過知識交流、經驗分享來進行團隊的學習與成長。先前公司內成立中高階主管課程「EMBA 班」，針對中高階人才以人才管理、戰略實務、領導統御等跨專業領域學習，培養大聯大控股之中高階人才，能以面對多變及挑戰的經營環境；另也透過內部多場平台研討會，針對特定職務角色，共同探討數位轉型議題之下該如何調整因應，目前成立「菁英班」，係針對高階主管規劃面對 VUCA 環境必須做好的轉型準備與心態思維轉換。學習團隊將各自歷練的實務搭配理論架構，使得相互檢視自省，達到雙循環學習；另面對互聯網的時代，新增辦理平台轉型策略研討會，剖析衍生的平台效應及變革因應，產生見賢思齊與他山之石得以攻錯的學習效果；透過學習組織型態，以不同觀點探討議題，激盪淬煉出屬於大聯大控股的組織能力。

108 年度課程舉辦情況為：

	訓練開課數	課程人次時數
通識學程	274	15,851
管理學程	21	7,444
專業學程	560	27,216
小計	855	50,510
人數	21,947	
人均	2.30	
*以上數據資料皆為「內訓」資料		

(3) 產業促進交流

「產業首選，通路標竿」是大聯大控股暨旗下各集團業務營運上的願景。在組織核心能力上，我們持續提供專業供應鏈服務，不斷改善內部流程貼近顧客需求，優化作業流程提升服務效能。我們更將組織核心能力知識擴散至產業鏈中、公協會單位甚至是學術機關，期望透過系統化的架構將供應鏈管理之實務案例進行知識分享，並透過不斷地知識交流和淬鍊，為供應鏈管理之知識領域建立標竿學習範例，達成企業專業經營，產業價值提升之永續目標。

a. 產業專業知識分享

大聯大控股及旗下各集團身為 B2B 銷售、技術服務、加上中樞物流的多重角色，以提供優秀供應鏈管理之服務為目標，對於大聯大控股及旗下各集團之服務品牌形象亦努力深耕經營，無論是在產業鏈中、學術單位或是技術論壇等，更同時包涵了實體或是數位各類型態的資訊管道。

■ 搏來客行銷創造推廣效益

大聯大因應網路社群趨勢，創建並持續推廣搏來客行銷 (Inbound Marketing)，導入交互式移動行銷服務，持續優化大聯大方案及大聯大數位轉型內容行銷，並善用 KOL 意見領袖影響力，經營全覆蓋式社群互動行銷機制；同時，建立「搏來客行銷綜合效益指標」(簡稱 Inbound AD Value)，以具體數值體現行銷推廣效益，截至 2019 年底，累積整體推廣價值超過 5 億人民幣，

累計價值較去年同期增長 91%，善用雙微大號、朋友圈、論壇等社群媒體資源，並藉由病毒行銷活動促進自媒體營運成效，透由下述各項行銷活動之推展，創造上下游供應鏈共同行銷的有感服務，持續提昇客戶黏著忠誠度。

大聯大微博	粉絲數及發文量為同行第一，關注粉絲數達 601,891 人。每日更新 3-5 則推文，內容包含每月最熱方案、產業趨勢、科技新知、職場技巧以及大聯大動態等多元內容，並年度舉辦 6 次微博活動結合時事及產業內容與粉絲持續互動。
大聯大微信	首創 IC 微門戶，微信運營持續領先同行，精準粉絲數達 131,340 人，每月定期 4 次群發消息，累積超過 563,000 次閱讀及 24,000 次分享數，藉由深入淺出地市場趨勢文章，促進社會大眾對於 IC 產業趨勢之理解。並持續運營工程師社群、展現技術支持能力，大聯大微信推出「大大通」及「飛車俠」微信訂閱號，由技術團隊運營，面向工程師以精闢直觀論點提供解決方案；及設有人資團隊服務號，提供需求者即時招聘訊息。
新聞露出	曝光總量近 8,600 次，方案新聞年度曝光逾 2,670 次，曝光量為同行第一並領先居次者達 14 倍。

b. 產學合作研究

大聯大控股有感於時代變化來臨，並為提升莘莘學子在學習之餘更能貼近產業，持續展開一系列相關產學合作案。

■ 政大「供應鏈管理」產學計畫

大聯大控股自 2010 年起與政治大學商學院合作，贊助支持「供應鏈管理產學合作計畫」，於 2019 年已邁入第九年，合作目的其一為結合理論與實務，系統性整理台灣供應鏈管理之 know-how；其二為創建一套完整供應鏈管理之教材與教案，以為台灣產業界提供供應鏈管理的人才為最終目標。

供應鏈管理於學界難以培育之困，因其為跨領域之管理科學，相關課程分散在商學院各系，因科系定位，各學系無法單獨建立一套較為完整、專業且以市場需求為導向之學術訓練。因此，大聯大控股參與政大商學院學務計畫，藉著大聯大控股雄厚的市場經驗值加乘政大商學院在商業管理豐富的教學累積，整合各系所既有課程資源，並開創符合供應鏈管理之新興課程，量身打造政大校級「供應鏈管理學分學程」，為臺灣產業界提供供應鏈管理之專才。

2015 年大聯大控股於「供應鏈管理實務」課程中安排系列講座，讓學生以大聯大控股為學習案例，並且由大聯大控股各單位高階主管，參與政大商學院之系列講座及實地參訪大聯大林口倉庫及上游供應商，讓學生以一個企業、多面向之切入點，充分了解企業於供應鏈管理之規劃策略。

2016 年與政大供應鏈管理學分專案，協助四位政大資管系大四學生，以初步決策系統(DDS)為專題，榮獲「2016 中華企業資源學會 E 化系統創意應用競賽 優良獎」及「2016 台灣作業研究學會 大專校院專題競賽 第二名」，為產學合作成功之榮耀分享。

2017~2019 年持續進行合作，參與政大商學院之系列講座及實地參訪大

聯大林口倉庫，讓學生們更充分了解供應鏈管理之規劃及實務經驗分享。

■ 資訊科技實習生合作案

大聯大於 2017 年起舉辦資訊科技系實習生專案，希望協助在校同學提早深入瞭解企業的工作與產業環境，幫助其確立未來職涯發展發向，同時藉此傳達大聯大的企業理念：團隊、誠信、專業、效能，讓實習生們可透由職場的工作學習，嘗試不同的可能，接受不同的挑戰，在大聯大的工作舞台上發揮專才。2019 年共計雲林科技大學 7 名實習生皆為應屆畢業生，共計 2 位於實習結束後直接轉任為正式員工，達成校園職場縫接軌之目標。

■ 換桌論壇(World Café)-實習生合作案

大聯大參與 STP 種子人才培訓計畫主辦單位所舉辦之換桌論壇，每季出席參與學生們針對輪桌企業所提出的痛點問題，進行實際提案，讓學生們學習如何獨立思考及運用想像力解決問題，另針對職涯問題，學生們亦可與多家企業交流，針對有興趣的企業與企業經理人交流，大聯大也藉由此機會，招募表現優秀的學生，提供 2 名同學參與三個月企業社會責任專案實習之工作機會。

■ 東吳大學 AI 應用研究中心合作

大大通為大聯大知識庫線上分享平台，有鑑於社群經營的重要性，2019 年大聯大特與擅長社群經營分析的團隊-東吳大學 AI 應用研究中心合作，藉由「大大通-數據戰情平台發展計畫」打造的戰情平台為大大通的數據蒐集與分析打下基礎，也能幫助未來在產品優化上作為決策參考。

專案完成之後，此專案合作老師亦開設了一門選修課程「使用者經驗之洞察與分析」，此課程中由大聯大提供相關 GA 收集分析數據，提供給學生研究所用，希望培養學生未來參與企業產品與服務優化的過程中，能夠理解使用者經驗分析的思維脈絡與流程方法實踐之能力，協助學生瞭解企業如何透過科學邏輯的操作方法找到專屬的市場定位掌握產品商機。

(4) 社會參與及綠色作為

大聯大控股及旗下集團透過資訊分享、資源連結，將組織內的愛心資源，有效傳遞到所需協助之社會/社區團體，善用組資類各類資源，發揮組織/員工所具備之能力，為社會參與盡一份心力。對於綠色作為中大聯大控股暨旗下集團營運模式中對於環境保護之著力點為供應鏈管理上之運籌碳排放減省，包裝耗材之回收再利用…等，而一般同仁多聚焦於日常辦公室環境設備的能源節省。

a. 人文關懷

大聯大控股及其旗下集團公司共同本著企業社會責任之願景與核心專長；取之於社會，用之於社會之信念；共同捐助成立【財團法人大聯大教育基金會】，提昇知識經濟，建構優質教育環境，推動企業管理學術及實務之研究，關懷藝術與人文及環境教育等活動為宗旨，同時藉由產學合作及與相關教育推廣之團體共同為優質教育環境而努力，期許能培育更多青年學子及提昇國際之競爭力。

類別	對象	內容
綠色環境 保護	慈心基金會	海岸種樹 2,000 株
	荒野保護協會	Earth Hour 地球一小時活動
	荒野保護協會	支持環境教育及淨灘活動推廣
社會公益 回饋	安德列食物銀行	食用米捐贈
弱勢教育 培養	夢想之家青年發展協會	夢想之家青年中心夢想標竿學校-課業提升計畫
藝術人文 教育	財團法人台北市視障音樂文教基金會	第 27 屆視障音樂節 「EYE 樂 不靠譜」慈善音樂會
	灣聲樂團	台灣的聲音-2019 年新年音樂會
	STP 計劃	換桌論壇每季 1 次，共計 4 次

b. 綠色作為

■ Earth Hour 地球一小時活動

響應世界自然基金會(WWF)、荒野基金會等「Earth Hour 地球一小時活動」，召集同仁們一起發揮影響力，號召大家響應隨手關燈、減碳愛地球的行列；根據經濟部能源局的調查指出，只要一個人參與關燈一小時活動，便能減少 0.25 公斤的碳排放量，希望並把減碳的觀念及態度推廣出去，帶動更多的所屬同仁帶領親友們共同參與。

■ 公園綠地認養

響應政府鼓勵市民參與綠地認養，大聯大於 2011 年起持續認養南港向陽公園，已近 10 年，冀透過綠地維護，營造多樣性的市容景觀，提升整體的生活品質，令鄰近市民能享有良好的綠色空間，同時亦培育維護環境、保護地球的意念。

(七) 履行誠信經營情形及與上市上櫃公司誠信經營守則差異情形及原因

項目	運作情形(註1)		與上市上櫃公司誠信經營守則差異情形之原因
	是	否	
<p>一、訂定誠信經營政策及方案</p> <p>(一) 公司是否制定經董事會通過之誠信經營政策，並於規章及對外文件中明示誠信經營之政策、作法，以及董事會與高階管理階層積極落實經營政策之承諾？</p>	是		無差異
<p>(二) 公司是否建立不誠信行為風險之評估機制，定期分析及評估營業範圍內具較高不誠信行為風險之營業活動，並據以訂定防範不誠信行為方案，且至少涵蓋「上市上櫃公司誠信經營守則」第七條第二項各款行為之防範措施？</p>	是		無差異
<p>(三) 公司是否於防範不誠信行為方案內明定作業程序、行為指南、違規之懲戒及申訴制度，且落實執行，並定期檢討修正前揭方案？</p>	是		無差異

項目	運作情形(註1)		與上市上櫃公司誠信經營守則差異情形之原因
	是	否	
<p>二、落實誠信經營</p> <p>(一) 公司是否評估往來對象之誠信記錄，並於其與往來對象簽訂之契約中明定誠信行為條款？</p>	是	<p>摘要說明</p> <p>(一) 本公司配合下游客戶管理要求，簽署誠信廉潔行為規範，督促業務執行時之誠信正直原則，不得貪圖私利或允許任何非法行為產生。</p>	無差異
<p>(二) 公司是否設置隸屬董事會之推動企業誠信經營專責單位，並定期(至少一年一次)向董事會報告其誠信經營政策與防範不誠信行為方案及監督執行情形？</p>	是	<p>(二) 本公司自民國 94 年設立迄今即以「團隊 Teamwork、誠信 Integrity、專業 Professionalism、效能 Effectiveness」(簡稱 T.I.P.E.)為核心價值觀，作為全控股員工之行為準則，並有專責部門負責推廣與監督執行。「誠信」為上述核心理念其中一項，落實於日常經營的自我行為要求。且本公司成立企業社會責任小組，相關誠信經營之推動亦屬該小組權責範圍，並直屬董事長管轄，如遇重大議案將會提報至董事會討論。</p>	無差異
<p>(三) 公司是否制定防止利益衝突政策、提供適當陳述管道，並落實執行？</p>	是	<p>(三) 本公司訂立之「誠信經營守則」及「道德行為準則」內容明訂利益迴避及檢舉及懲戒之條文，作為落實執行之依據。</p>	無差異
<p>(四) 公司是否為落實誠信經營已建立有效的會計制度、內部控制制度，並由內部稽核單位依不誠信行為風險之評估結果，擬訂相關稽核計畫，並據以查核防範不誠信行為方案之遵循情形，或委託會計師執行查核？</p>	是	<p>(四) 本公司相關管理單位固定進行營運查核之作業，財會單位每季/年度偕同外部會計師事務所進行實地查核，以確保公司之管理符合相關法令規範，更符合誠信經營之理念；稽核單位，除固定之內部稽查業務外，亦定期與相關單位進行內控自評作業。</p>	無差異

項目	運作情形(註1)		與上市上櫃公司誠信經營守則差異情形之原因
	是	否	
(五) 公司是否定期舉辦誠信經營之內、外部之教育訓練？	是	(五) 本公司不定期舉辦有關誠信經營之教育訓練，如遇到內外外部相關實務案例，將會透過全體月會時，進行機會教育宣導，以加強同仁對誠信經營之認知。	無差異
三、公司檢舉制度之運作情形	是	(一) 本公司對內設有員工意見箱，對外設有審計委員會專屬郵箱，作為內部及外部利害關係申訴管道。但並無相對檢舉獎勵制度。	無差異
(一) 公司是否訂定具體檢舉及獎勵制度，並建立便利檢舉管道，及針對被檢舉對象適當之受理事務人員？	是	(二) 審計委員會設立專屬郵箱並建立「審計委員會受理利害關係人申訴及建言處理辦法」為本公司處理此方面事務之管理依據。	無差異
(二) 公司是否訂定受理檢舉事項之調查標準作業程序、調查完成後應採取之後續措施及相關保密機制？	是	(三) 本公司依據「審計委員會受理利害關係人申訴及建言處理辦法」之規定獨立處理及回應申訴意見，保障申訴人身分不公開。	無差異
(三) 公司是否採取保護檢舉人不因檢舉而遭受不當處置之措施？	是		無差異
四、加強資訊揭露	是	(一) 本公司網站設有投資人專區，其中有關於公司治理之相關組織及公司重要法規內容，均在公司網站揭露、供利害關係人查詢。本公司網站之管理維護，均指定專人負責蒐集資訊，並受理相關事項之諮詢。	無差異
(一) 公司是否於其網站及公開資訊觀測站，揭露其所定誠信經營守則內容及推動成效？	是		無差異
六、公司如依據「上市上櫃公司誠信經營守則」訂有本身之誠信經營守則者，請敘明其運作與所訂守則之差異情形：本公司定有所屬誠信經營守則，並研擬以此守則訂定相關作業程序及行為指南。			無差異
六、其他有助於瞭解公司誠信經營運作情形之重要訊息(如公司檢討修正其訂定之誠信經營守則等情形)：			無

註1：運作情形不論勾選「是」或「否」，均應於摘要說明欄位敘明

(八) 公司如有訂定公司治理守則及相關規章者，應揭露其查詢方式

本公司已訂定公司治理守則，相關資訊請詳公司內規專區 (http://www.wpgholdings.com/investors/corporate_governance/zhtw/major-internal-policies)，另有關於本公司治理運作情形，請參閱本年報「公司治理」說明(第 29~36 頁)。

(九) 其他足以增進對公司治理運作情形之瞭解的重要資訊，得一併揭露

1. 本公司為管理公司內部重大訊息已制定「防範內線交易管理作業程序」，並告知所有董事、經理人及全體員工，並將此程序制度及注意事項置於公司網頁以供全體同仁遵循之，以避免違反或發生內線交易之情事。
2. 本公司之董事、經理人等內部人，於就任時均分發台灣證券交易所所編制最新版之「上市公司及其董事、監察人與大股東應行注意之證券市場規範事項」及「獨立董事法規宣導手冊」，以利內部人遵循之。
3. 公開資訊觀測站：<http://mops.tse.com.tw>
4. 本公司網站：<http://www.wpgholdings.com>

(十)內部控制制度執行狀況

1. 內部聲明書

大聯大投資控股股份有限公司
內部控制制度聲明書

日期：109年03月24日

本公司民國 108 年度之內部控制制度，依據自行評估的結果，謹聲明如下：

- 一、本公司確知建立、實施和維護內部控制制度係本公司董事會及經理人之責任，本公司業已建立此一制度。其目的係在對營運之效果及效率(含獲利、績效及保障資產安全等)、報導具可靠性、及時性、透明性及符合相關規範暨相關法令規章之遵循等目標的達成，提供合理的確保。
- 二、內部控制制度有其先天限制，不論設計如何完善，有效之內部控制制度亦僅能對上述三項目標之達成提供合理的確保；而且，由於環境、情況之改變，內部控制制度之有效性可能隨之改變。惟本公司之內部控制制度設有自我監督之機制，缺失一經辨認，本公司即採取更正之行動。
- 三、本公司係依據「公開發行公司建立內部控制制度處理準則」(以下簡稱「處理準則」)規定之內部控制制度有效性之判斷項目，判斷內部控制制度之設計及執行是否有效。該「處理準則」所採用之內部控制制度判斷項目，係為依管理控制之過程，將內部控制制度劃分為五個組成要素：1. 控制環境，2. 風險評估，3. 控制作業，4. 資訊與溝通，及5. 監督作業。每個組成要素又包括若干項目。前述項目請參見「處理準則」之規定。
- 四、本公司業已採用上述內部控制制度判斷項目，評估內部控制制度之設計及執行的有效性。
- 五、本公司基於前項評估結果，認為本公司於民國 108 年 12 月 31 日的內部控制制度(含對子公司之監督與管理)，包括瞭解營運之效果及效率目標達成之程度、報導係屬可靠、及時、透明及符合相關規範暨相關法令規章之遵循有關的內部控制制度等之設計及執行係屬有效，其能合理確保上述目標之達成。
- 六、本聲明書將成為本公司年報及公開說明書之主要內容，並對外公開。上述公開之內容如有虛偽、隱匿等不法情事，將涉及證券交易法第二十條、第三十二條、第一百七十一條及第一百七十四條等之法律責任。
- 七、本聲明書業經本公司民國 109 年 3 月 24 日董事會通過，出席董事11人中，無人持反對意見，均同意本聲明書之內容，併此聲明。

大聯大投資控股股份有限公司

董事長：



簽章

總經理：



簽章



2.委託會計師專案審查內部控制制度者，應揭露會計師審查報告：無此情形。

(十一) 最近年度及截至年報刊印日止，公司及其內部人員依法被處罰，或公司對其內部人員違反內部控制制度規定之處罰，其處罰結果可能對股東權益或證券價格有重大影響者，應列明其處罰內容、主要缺失與改善情形：無此情形。

(十二) 最近年度及截至年報刊印日止，股東會及董事會之重要決議及執行情形

1.大聯大投資控股(股)公司民國 108 股東常會於民國 108 年 6 月 28 日在台北市舉行，會中出席股東決議通過事項如下：

(1) 承認 107 年度營業報告書及財務報告案。

執行情形：決議通過。

(2) 承認 107 年度盈餘分配案。

執行情形：訂定 108 年 8 月 26 日為分派基準日，108 年 9 月 20 日為發放日。(每股分配現金股利 2.7 元)。

(3) 核准修訂本公司「公司章程」案。

執行情形：決議通過，並已於 108 年 6 月 28 日公告於本公司網站並依修訂後程序辦理。

(4) 核准修訂本公司「資金貸與他人作業程序」案。

執行情形：決議通過，並已於 108 年 6 月 28 日公告於本公司網站並依修訂後程序辦理。

(5) 核准修訂本公司「取得或處分資產處理程序」案。

執行情形：決議通過，並已於 108 年 6 月 28 日公告於本公司網站並依修訂後程序辦理。

2.本公司董事會於民國 108 年度及截至年報刊印日止共召開 13 次會議，重要決議摘要如下：

(1) 決議召集民國 108 年股東常會案；

(2) 核准民國 107 年營業報告書及財務報表案；

(3) 核准民國 107 年度盈餘分派案；

(4) 決議通過 107 年度員工酬勞及董事酬勞案；

(5) 決議通過捐贈財團法人大聯大教育基金會；

(6) 核准修訂本公司「公司章程」案；

(7) 核准修訂本公司「取得或處分資產處理程序」案；

(8) 決議修訂本公司「董事會議事規範」案；

(9) 決議通過本公司設置公司治理單位並派任公司治理主管案。

(10) 決議通過修訂本公司內部控制制度之「薪工循環」案；

(11) 決議召集民國 109 年股東常會案；

(12) 核准民國 108 年營業報告書及財務報表案；

- (13) 核准民國 108 年度盈餘分派案；
 (14) 決議通過 108 年度員工酬勞及董事酬勞案；
 (15) 決議通過辦理現金增資發行甲種特別股案；
 (16) 決議通過公開收購文擘科技股份有限公司普通股案

(十三) 最近年度及截至年報刊印日止，董事或監察人對董事會通過重要決議有不同意見且有記錄或書面聲明者，其主要內容：無。

(十四) 最近年度及截至年報刊印日止，與財務報告有關人士(包括公司董事長、總經理、會計主管、財務主管、內部稽核主管、公司治理主管及研發主管等)辭職解任情形彙總：無此情形。

四、會計師公費資訊

(一) 公費資訊：

單位：新台幣仟元

會計師事務所名稱	會計師姓名		審計公費	非審計公費					會計師查核期間	備註
				制度設計	工商登記	人力資源	其他	小計		
資誠聯合會計師事務所	林鈞堯	周建宏	4,490	—	21	—	350	371	108/01/01 ~ 108/12/31	主係移轉訂價公費

單位：新臺幣仟元

金額級距		公費項目	審計公費	非審計公費	合計
1	低於 2,000 仟元		—	371	371
2	2,000 仟元 (含) ~4,000 仟元		—	—	—
3	4,000 仟元 (含) ~6,000 仟元		4,490	—	4,490
4	6,000 仟元 (含) ~8,000 仟元		—	—	—
5	8,000 仟元 (含) ~10,000 仟元		—	—	—
6	10,000 仟元 (含) 以上		—	—	—

(二) 審計公費較前一年度減少達百分之十以上者，應揭露審計公費減少金額、比例及原因：無此情形。

五、更換會計師資訊：無此情形。

六、公司之董事長、總經理、負責財務或會計事務之經理人，最近一年內曾任職於簽證會計師所屬事務所或其關係企業者，應揭露其姓名、職稱及任職於簽證會計師所屬事務所或其關係企業之期間：無此情形。

七、最近年度及截至年報刊印日止，董事、監察人、經理人及持股比例超過百分之十之股東股權移轉及股權質押變動情形

單位：股

職稱	姓名	108 年度				當年度截至 4 月 26 日止			
		普通股		特別股		普通股		特別股	
		持有股數 增(減)數	質押股數 增(減)數	持有股數 增(減)數	質押股數 增(減)數	持有股數 增(減)數	質押股數 增(減)數	持有股數 增(減)數	質押股數 增(減)數
董事長	黃偉祥	-	-	-	-	-	-	-	-
副董事長	曾國棟	-	-	-	-	-	-	-	-
董事	張蓉崗	-	-	-	-	-	-	-	-
董事	林再林	(1,000,000)	-	-	-	-	-	-	-
董事	陳國源	-	-	561,738	-	-	-	-	-
董事	富爾特科技(股) 公司代表人： 吳長青	(3,000,000) (45,000)	-	2,000,000 -	-	-	-	-	-
董事	葉福海	-	-	140,000	-	-	-	(27,000)	-
董事	蕭崇河	-	-	60,690	-	-	-	-	-
獨立董事	黃日燦	-	-	-	-	-	-	-	-
獨立董事	杜榮瑞	-	-	-	-	-	-	-	-
獨立董事	于泳泓	-	-	-	-	-	-	-	-
總經理	葉福海	-	-	140,000	-	-	-	(27,000)	-
副總經理	林春杰	-	590,000	-	-	-	-	-	-
財務長 (會計主管、 財務主管)	袁興文	-	416,000	-	-	-	-	-	-
資訊長	莊仕雄	-	-	30,000	-	-	-	-	-
人資長	李昭麟	-	-	-	-	-	-	-	-
法務長	戴汝芳	-	-	-	-	-	-	-	-
行銷企劃長	鄭麗菁	-	-	-	-	-	-	-	-

註：本公司甲種特別股係於 108 年 9 月 18 日發行。

(一) 股權移轉之相對人為關係人者：無股權移轉之相對人為關係人之情形。

(二) 股權質押之相對人為關係人者：無股權質押之相對人為關係人之情形。

八、 持股比例占前十名股東，其相互間為關係人或為配偶、二親等以內之親屬關係之資訊：

109年4月26日/單位:股；%

姓名	本人持有股份		配偶、未成年子女持有股份		利用他人名義合計持有股份		前十大股東相互間具有財務會計準則公報第六號關係人之關係者，其名稱及關係。		備註
	股數	持股比率	股數	持股比率	股數	持股比率	名稱	關係	
富邦人壽保險股份有限公司	126,362,000	7.53	—	—	—	—	—	—	—
中國信託商業銀行受託保管元大台灣高股息證券投資信託基金專戶	59,078,085	3.52	—	—	—	—	—	—	—
新光人壽保險股份有限公司	44,621,000	2.66	—	—	—	—	—	—	—
黃偉祥	41,411,507	2.47	10,523,167	0.63	—	—	—	—	—
台灣人壽保險股份有限公司	40,129,000	2.39	—	—	—	—	—	—	—
富爾特科技股份有限公司	34,421,074	2.05	—	—	—	—	—	—	—
美商摩根大通銀行台北分行受託保管先進星光基金公司之系列基金先進總合國際股票指數基金投資專戶	27,972,420	1.67	—	—	—	—	—	—	—
張蓉崗	25,112,020	1.50	582,148	0.03	—	—	—	—	—
香港商敬星國際有限公司	24,557,057	1.46	—	—	—	—	—	—	—
美商摩根大通銀行台北分行受託保管梵加德集團公司經理之梵加德新興市場股票指數基金投資專戶	21,998,720	1.31	—	—	—	—	—	—	—

註：本表所揭露者為普通股持股比例占前十名之股東。

九、公司、公司之董事、監察人、經理人及公司直接或間接控制之事業對同一轉投資事業之持股數，並合併計算綜合持股比例

108年12月31日/單位：仟股；%

轉投資事業 (註)	本公司投資		董事、監察人、經理人 及直接或間接控制事 業之投資		綜合投資	
	股數	持股比例	股數	持股比例	股數	持股比例
世平興業(股)公司	1,502,700	100	—	—	1,502,700	100
品佳(股)公司	555,000	100	—	—	555,000	100
詮鼎科技(股)公司	500,000	100	—	—	500,000	100
大聯大電子(股)公司	3,920	100	—	—	3,920	100
WPG Korea Co., Ltd.	1,088	100	—	—	1,088	100
鑫聯大投資控股(股)公司	48,139	60.50	10	0.01	48,149	60.51
WPG International (CI) Limited	150,283	100	—	—	150,283	100
友尚(股)公司	362,074	100	—	—	362,074	100
世友投資(股)公司	50,000	100	—	—	50,000	100

註：係公司採用權益法之長期股權投資。

肆、募資情形

一、資本及股份

(一) 股本來源

1. 股本來源

109年4月26日/單位：新台幣元/股

年 月	發 行 價 格	核 定 股 本		實 收 股 本		備 註		
		股 數	金 額	股 數	金 額	股 本 來 源	以現金以外之財產抵充股款者	其 他
94/11	10	2,000,000,000	20,000,000,000	693,202,022	6,932,020,220	設立資本 94.11.09 經授商字 09401220210 號函	—	—
95/12	10	2,000,000,000	20,000,000,000	668,202,022	6,682,020,220	註銷庫藏股 95.12.26 經授商字第 09501288500 號函	—	—
96/02	10	2,000,000,000	20,000,000,000	670,301,494	6,703,014,940	員工認股權憑證執行認股 96.02.14 經授商字第 09601035000 號函	—	—
96/04	10	2,000,000,000	20,000,000,000	670,950,744	6,709,507,440	員工認股權憑證執行認股 96.04.14 經授商字第 09601075500 號函	—	—
96/09	10	2,000,000,000	20,000,000,000	712,953,666	7,129,536,660	盈餘轉增資 員工紅利轉增資 員工認股權憑證執行認股 96.09.03 經授商字第 09601214570 號函	—	—
96/10	10	2,000,000,000	20,000,000,000	716,357,569	7,163,575,690	員工認股權憑證執行認股 96.10.26 經授商字第 09601263220 號函	—	—
97/01	10	2,000,000,000	20,000,000,000	718,640,319	7,186,403,190	員工認股權憑證執行認股 97.01.21 經授商字第 0970105780 號函	—	—
97/04	10	2,000,000,000	20,000,000,000	719,922,944	7,199,229,440	員工認股權憑證執行認股 97.04.16 經授商字第 09701089610 號函	—	—
97/09	10	2,000,000,000	20,000,000,000	743,086,784	7,430,867,840	股份轉換 97.09.16 經授商字第 09701236790 號函	—	—
97/09	10	2,000,000,000	20,000,000,000	774,306,982	7,743,069,820	盈餘轉增資 員工紅利轉增資 員工認股權憑證執行認股 97.09.18 經授商字第 09701240610 號函	—	—
97/10	10	2,000,000,000	20,000,000,000	774,736,482	7,747,364,820	員工認股權憑證執行認股 97.10.17 經授商字第 09701263220 號函	—	—
98/01	10	2,000,000,000	20,000,000,000	774,993,607	7,749,936,070	員工認股權憑證執行認股 98.01.15 經授商字第 09801008180 號函	—	—
98/05	10	2,000,000,000	20,000,000,000	891,751,941	8,917,519,410	股份轉換 98.05.14 經授商字第 09801095190 號函	—	—
98/06	10	2,000,000,000	20,000,000,000	892,629,941	8,926,299,410	員工認股權憑證執行認股 98.06.17 經授 商字第 09801122940 號函	—	—
98/09	10	2,000,000,000	20,000,000,000	893,398,816	8,933,988,160	員工認股權憑證執行認股 98.09.03 經授 商字第 09801200400 號函	—	—
98/10	10	2,000,000,000	20,000,000,000	893,772,566	8,937,725,660	員工認股權憑證執行認股 98.10.15 經授 商字第 09801238420 號函	—	—

年 月	發 行 價 格	核 定 股 本		實 收 股 本		備 註		
		股 數	金 額	股 數	金 額	股 本 來 源	以現金以外之 財產抵充股款 者	其 他
99/01	10	2,000,000,000	20,000,000,000	894,412,316	8,944,123,160	員工認股權憑證執行認股 99.01.14 經授 商字第 09901007210 號函	—	—
99/04	10	2,000,000,000	20,000,000,000	894,625,566	8,946,255,660	員工認股權憑證執行認股 99.04.21 經授 商字第 09901076640 號函	—	—
99/09	10	2,000,000,000	20,000,000,000	1,056,048,043	10,560,480,430	盈餘轉增資 員工認股權憑證執行認 股 99.09.03 經授商字第 09901198560 號函	—	—
100/03	10	2,000,000,000	20,000,000,000	1,453,073,506	14,530,735,060	股份轉換 100.03.07 經授商字第 10001042020 號函	—	—
100/9	10	2,000,000,000	20,000,000,000	1,583,850,122	15,838,501,220	公積轉增資 100.09.15 經授商字第 10001207100 號函	—	—
101/4	10	2,000,000,000	20,000,000,000	1,655,709,212	16,557,092,120	股份轉換 101.04.24 經授商字第 10101072410 號函	—	—
105/10	10	2,000,000,000	20,000,000,000	1,692,782,499	16,927,824,990	公司債股份轉換 105.10.25 經授商字第 105011248620 號函	—	—
106/01	10	2,000,000,000	20,000,000,000	1,723,895,350	17,238,953,500	公司債股份轉換 106.01.27 經授商字第 10601006760 號函	—	—
106/04	10	2,000,000,000	20,000,000,000	1,740,963,062	17,409,630,620	公司債股份轉換 106.04.20 經授商字第 10601049450 號函	—	—
106/07	10	2,000,000,000	20,000,000,000	1,745,420,665	17,454,206,650	公司債股份轉換 106.07.10 經授商字第 10601094540 號函	—	—
106/08	10	2,000,000,000	20,000,000,000	1,825,061,775	18,250,617,750	公司債股份轉換 106.08.25 經授商字第 10601122870 號函	—	—
107/08	10	2,000,000,000	20,000,000,000	1,679,056,833	16,790,568,330	現金減資 107.08.01 經授商字第 10701100870 號函	—	—
108/10	10	2,500,000,000	25,000,000,000	1,879,056,833	18,790,568,330	發行特別股 108.10.03 經授商字第 10801132530 號函	—	—

2. 股份種類：

109年4月26日 / 單位：股

股份種類	核 定 股 本			未發行股份	合 計	認股權憑證、附 認股特別股或附 認股權公司債
	流通在外股份(註)					
	已上市(櫃)	未上市(櫃)	合計			
普通股	1,679,056,833	—	1,679,056,833	620,943,167	2,500,000,000	50,000,000
特別股	200,000,000	—	200,000,000			

註：額定股本 2,500,000,000 股中保留 50,000,000 股為認股權憑證、附認股權特別股或附認股權公司債行使認股權使用。

(二) 股東結構

1. 普通股

109年4月26日

股東結構 數量	政府機構	金融機構	其他法人	個人	外國機構 及外人	合計
人數	7	32	303	70,630	621	71,593
持有股數	43,044,106	345,446,200	207,065,686	558,872,135	524,628,706	1,679,056,833
持股比例(%)	2.56	20.57	12.33	33.29	31.25	100.00

2. 甲種特別股

109年4月26日

股東結構 數量	政府機構	金融機構	其他法人	個人	外國機構 及外人	合計
人數	1	12	108	14,035	10	14,166
持有股數	20,000,000	41,239,618	90,107,427	47,876,941	776,014	200,000,000
持股比例(%)	10.00	20.62	45.05	23.94	0.39	100.00

(三) 最近股權分散情形

1. 普通股

109年4月26日

持股分級	股東人數	持有股數	持股比例(%)
1至 999	27,070	8,373,919	0.50
1,000至 5,000	31,854	69,733,383	4.15
5,001至 10,000	6,461	47,027,559	2.80
10,001至 15,000	2,163	26,139,637	1.56
15,001至 20,000	1,090	19,447,453	1.16
20,001至 30,000	948	23,432,188	1.40
30,001至 40,000	445	15,433,406	0.92
40,001至 50,000	284	12,884,013	0.77
50,001至 100,000	474	33,389,669	1.99
100,001至 200,000	308	43,692,003	2.60
200,001至 400,000	169	47,950,273	2.86
400,001至 600,000	81	40,623,020	2.42
600,001至 800,000	48	33,171,126	1.98
800,001至 1,000,000	20	18,043,414	1.07
1,000,001以上	178	1,239,715,770	73.82
合計	71,593	1,679,056,833	100.00

2. 甲種特別股

109年4月26日

持 股 分 級	股 東 人 數	持 有 股 數	持 股 比 例(%)
1 至 999	4,333	992,483	0.50
1,000 至 5,000	8,749	11,529,277	5.76
5,001 至 10,000	438	3,599,160	1.80
10,001 至 15,000	110	1,387,548	0.69
15,001 至 20,000	134	2,565,174	1.28
20,001 至 30,000	90	2,267,720	1.13
30,001 至 40,000	58	2,133,120	1.07
40,001 至 50,000	32	1,494,954	0.75
50,001 至 100,000	101	7,442,153	3.72
100,001 至 200,000	46	7,224,380	3.61
200,001 至 400,000	23	6,754,675	3.38
400,001 至 600,000	14	7,648,569	3.82
600,001 至 800,000	4	2,756,000	1.38
800,001 至 1,000,000	6	5,818,246	2.91
1,000,001 以上	28	136,386,541	68.20
合 計	14,166	200,000,000	100.00

(四) 主要股東名單

股權比例達百分之五以上之股東或股權比例占前十名之主要股東名稱、持股數額及比例

109年4月26日/單位:股

主要股東名稱	股份	持有股數	持股比率(%)
富邦人壽保險股份有限公司		126,362,000	7.53
中國信託商業銀行受託保管元大台灣高股息證券投資信託基金專戶		59,078,085	3.52
新光人壽保險股份有限公司		44,621,000	2.66
黃偉祥		41,411,507	2.47
台灣人壽保險股份有限公司		40,129,000	2.39
富爾特科技股份有限公司		34,421,074	2.05
美商摩根大通銀行台北分行受託保管先進星光基金公司之系列基金先進總合國際股票指數基金投資專戶		27,972,420	1.67
張蓉崗		25,112,020	1.50
香港商敬星國際有限公司		24,557,057	1.46
美商摩根大通銀行台北分行受託保管梵加德集團公司經理之梵加德新興市場股票指數基金投資專戶		21,998,720	1.31

註：本表所揭露者為普通股持股比例占前十名之股東。

(五) 最近二年度每股市價、淨值、盈餘、股利及相關資料

項 目		年 度			
		107年度	108度	當年度截至3月31日	
每股市價	最高	44.50	41.80	39.40	
	最低	34.65	36.70	31.45	
	平均	39.37	39.28	37.67	
每股淨值	分配前	32.37	33.78	34.78	
	分配後	29.67	註1	註1	
每股盈餘	加權平均股數(仟股)		1,766,260	1,679,057	1,679,057
	每股盈餘	追溯前	4.22	3.84	0.99
		追溯後	4.22	註1	—
每股股利	現金股利		2.7	註1	—
	無償配股	盈餘配股	—	—	—
		資本公積配股	—	—	—
	累積未付股利		—	—	—
投資報酬分析	本益比(註2)		9.33	10.23	—
	本利比(註3)		14.58	註1	—
	現金股利殖利率(%)(註4)		6.86	註1	—

註1：依據次年度股東會決議分配之情形填列，惟108年度盈餘尚未經股東會決議分派。

註2：本益比 = 當年度每股平均收盤價 / 每股盈餘。

註3：本利比 = 當年度每股平均收盤價 / 每股現金股利。

註4：現金股利殖利率 = 每股現金股利 / 當年度每股平均收盤價。

(六) 公司股利政策及執行狀況

1. 公司章程所定之股利政策：

依本公司章程之規定，年終結算如有盈餘，於完納稅捐並彌補歷年虧損後，應先提百分之十為法定盈餘公積，並依法令規定提撥或迴轉特別盈餘公積後，如有餘額，得優先分派特別股當年度得分派之股息，再將其餘額(以下稱「當年度盈餘」)加計期初未分配盈餘，作為可供分配之盈餘，由董事會擬具分配方案經股東會決議後分派股東股息及紅利。

本公司股利政策係考量公司獲利狀況、未來營運計劃資金需求及產業環境變化，並兼顧股東權益及公司長期財務規劃等因素規劃本公司股利分派方案，本公司每年股利分配總額不得低於當年度盈餘之百分之五十；且所分派現金股利不得少於股利分派總額百分之二十。

2. 本次此股東會擬議股利分配之情形：

本公司民國108年度之盈餘分派案，已於民國109年4月28日經董事會通過，其中自民國108年度之累積可分配盈餘中提撥新台幣4,029,736,399元，以現金方式發普通股現金股利，每股配發新台幣2.4元。甲種特別股股息配發依民國108年度發行日數計。

(七) 本次股東會擬議之無償配股對公司營業績效及每股盈餘之影響：本次股東會無擬議之無償配股，故不適用。

(八) 員工分紅及董監酬勞之有關資訊

1. 公司章程所載員工及董事酬勞之有關資訊：

依本公司章程規定，本公司年度如有獲利，應經董事會決議提撥百分之零點零一以上，百分之五以下為員工酬勞及不高於百分之三為董事酬勞，並報告股東會。但公司尚有累積虧損時，應預先保留彌補數額。員工酬勞之發放得以股票或現金為之，且發放對象得包括符合一定條件之從屬公司員工。

2. 估列員工酬勞及董事、監察人酬勞金額之估列基礎、配發股票紅利之股數計算基礎及實際配發金額若與估列數有差異時之會計處理：

民國108年度應付員工酬勞、董事酬勞係依過去經驗估計可能發放之金額。本案將俟民國109年6月24日股東常會決議通過後，依相關決議辦理。若上述估列金額與股東會決議之發放金額有差異時，則依會計估計變動處理，並於股東常會決議年度調整入帳。

3. 董事會通過擬議配發員工酬勞等資訊：

本公司民國108年度擬配發之員工酬勞及董事酬勞，已於民國109年4月28日經董事會通過，民國108年度董事酬勞新台幣35,000仟元；民國108年度員工酬勞新台幣29,300仟元。以上均採現金方式發放。民國108年度員工酬勞及董事酬勞均

費用化，對每股盈餘無影響。

- 4.上年度員工紅利及董事酬勞之實際配發情形（包括配發股數、金額及股價）、其與認列員工分紅及董事、監察人酬勞有差異者並應敘明差異數、原因及處理之情形：

本公司民國 109 年度經股東會決議之民國 108 年度員工酬勞及董事酬勞分別為新台幣 29,300 仟元及新台幣 35,000 仟元，已配發完畢，與民國 108 年度財務報告認列之差異，僅員工酬勞減少\$550 仟元，並將調整於民國 109 年第二季之損益。

(九)公司買回本公司股份情形：無。

二、公司債辦理情形：無。

三、特別股辦理情形：

發行日期		民國108年9月18日	
項目		大聯大甲種特別股	
面額	新台幣 10 元		
發行價格	每股 50 元		
股數	總股數 200,000 仟股		
總額	新台幣 10,000,000,000 元		
權利義務事項	股息及紅利之分派	<p>1. 股息：甲種特別股年率 4%(五年期 IRS 利率 0.605%+3.395%)，按每股發行價格計算，五年期 IRS 利率將於發行日起滿五年之次一營業日及其後每五年重設。利率重設定價基準日為利率重設日之前二個台北金融業營業日，利率指標五年期 IRS 為利率重設定價基準日台北金融業營業日上午十一時依英商路透社(Reuters)「TAIFXIRS」與「COSMOS3」五年期利率交換報價上午十一時定價之算術平均數。若於利率重設定價基準日無法取得前述報價，則由本公司依誠信原則與合理之市場行情決定。</p> <p>2. 股息發放：股息每年以現金一次發放。本公司年終結算如有盈餘，於完納稅捐並彌補歷年虧損後，應先依章程規定提列法定盈餘公積，其次再依法令規定或主管機關規定提撥或迴轉特別盈餘公積。如尚有盈餘，得優先分派甲種特別股股息。本公司對甲種特別股之股息分派具自主裁量權，如因本公司年度決算無盈餘或盈餘不足分派甲種特別股股息或其他必要考量，得經股東會決議不分派特別股股息，不構成違約事由；其決議不分派或分派不足額之股息，不累積於以後有盈餘年度遞延償付。</p> <p>3. 超額股利分配：甲種特別股股東除領取依前述所定之股息外，不得參與普通股關於盈餘及資本公積為現金及撥充資本之分派。</p>	
	剩餘財產之分派	甲種特別股股東分派本公司剩餘財產之順序優先於普通股股東，但以不超過分派當時已發行流通在外特別股股份按發行價格計算之數額為限。	
	表決權之行使	甲種特別股股東於本公司股東會無表決權及選舉權，但於甲種特別股股東會及對甲種特別股股東權利義務不利事項之股東會有表決權。	
	其他	本公司以現金增資發行新股時，甲種特別股股東與普通股股東有相同之新股優先認股權。	
流通在外特別股	收回或轉換數額	新台幣 0 元	
	未收回或轉換數額	新台幣 10,000,000,000 元	
	收回或轉讓條款	<p>1. 轉換普通股：甲種特別股不得轉換成普通股，甲種特別股股東亦無要求本公司收回其所持有之特別股之權利。</p> <p>2. 本公司甲種特別股無到期日，但本公司得於發行屆滿五年之次日起隨時按原實際發行價格，收回全部或一部之特別股。</p>	
每股市價	108 年	最高	52.30
		最低	51.40
		平均	51.89
	當年截至 109 年 4 月 30 日	最高	52.30
		最低	43.40
		平均	50.20
附其他權利	截至年報刊印日止已轉換或認股金額	甲種特別股股東不得轉成普通股	
	發行及轉換或認股辦法	無	
發行條件對特別股股東權益影響、股權可能稀釋情形及對現有股東權益影響		無	

四、海外存託憑證辦理情形：無。

五、員工認股權憑證辦理情形：無。

六、限制員工權利新股辦理情形：無。

七、併購或受讓他公司股份發行新股辦理情形

(一)最近年度及截至年報刊印日止已完成併購或受讓他公司股份發行新股者：

- 1.最近一季併購或受讓他公司股份發行新股之主辦證券承銷商所出具之評估意見：無。
- 2.最近一季執行情形，如執行進度或效益未達預計目標者，應具體說明對股東權益之影響及改進計畫：無。

(二)最近年度及截至年報刊印日止已經董事會決議通過併購或受讓他公司股份發行新股者：

- 1.被併購或受讓公司之基本資料：無。
- 2.辦理中之併購或受讓他公司股份發行新股應揭露執行情形及對股東權益之影響：無。

八、資金運用計畫及執行情形：無。

伍、營運概況

一、業務內容

(一) 業務範圍

1. 大聯大投控公司：一般投資業。

2. 大聯大集團

(1) 所營業務主要業務內容

大聯大控股是全球第二大、亞太區第一大的半導體零組件通路商，總部位於臺北(TSE:3702)，旗下擁有世平、品佳、詮鼎及友尚集團，員工人數約 5,400 人，代理產品供應商超過 250 家，全球約 104 處分銷據點，亞太及北美各約 76 處及 28 處。

本公司為國內第一家由半導體專業零組件通路商所合組之投資控股公司，透過控股的平台結合各家公司之優秀經營團隊，整合後勤運籌支援平台，降低營運成本，經營績效自成立以來，即不斷地改進並拉大與同業距離。本公司將持續以此產業控股的營運模式領先同業，成為半導體零組件通路的開創者與領航者。

(2) 營業比重(108 年度)

商品名稱	營業比重
核心元件	29.60%
類比及混合訊號元件	21.58%
離散及邏輯元件	14.19%
記憶元件	19.57%
光學及感測元件	7.86%
被動、電磁及連接器元件	5.22%
其他元件	1.98%
合計	100.00%

(3) 集團目前之商品(服務)項目

a. 代理經銷之半導體品牌

集團代理半導體品牌逾 250 家，如揚智科技(ALI)、萬國半導體(AOS)、美商科銳(CREE)、德商英飛凌(Infineon)、英特爾(Intel)、聯發科(MediaTek)、美商美光(Micron)、芯源系統(MPS)、聯詠科技(Novatek)、美商豪威(OmniVision)、安森美(ON semi)、高通(Qualcomm)、瑞昱半導體(Realtek)、立錡(Richtek)、三星電子(Samsung Electronics)、三星 SDI(Samsung SDI)、三星電機(SEMCO)、意法半導體(ST Micro)、昇特(SEMTECH)、德州儀器(TI)、日商東芝半導體(Toshiba)、紫光展銳(Unisoc)、台灣威世(Vishay)、華邦(Winbond)等。

b. 代理經銷之半導體商品類別/商品名稱

主要商品類別	商品名稱
核心元件	電腦晶片組、各類圖形/聲效/視訊控制器、智慧型手機晶片、網路/數據機晶片組、CPU/MPU 及 RISC CPU 等
類比及混合訊號元件	Bipolar、CMOS 運算放大器、比較器、數位/類比轉換器、電源供應控制器、聲效、視訊放大器或控制器等
離散及邏輯元件	二極體、整流器、電晶體、閘流體、絕緣柵雙極電晶體、光電晶體、邏輯 IC 等
記憶元件	DRAM、SRAM、EPROM、EEPROM、Flash、MCP 等
光學元件及感測元件	LCD 面板、感測器、LED 等
被動、電磁及連接器元件	電阻、電容、電感、磁性元件、線材、連接器、機械、機電、電路保護、材料、電池、濾波器、振盪器等
其他元件	非電子零件

c. 計劃開發之新商品(服務)

產品應用類別	計劃開發之新零組件代理
Computer & Peripheral (電腦週邊)	網路儲存伺服器方案、雲端運算解決方案
Communication(通訊)	無線通訊方案、穿戴裝置、電子錢包、人臉辨識方案、5G 相關方案
Consumer(消費性)	智能家居安防系統、智能照明、智能健康管理系統、戶外照明、機器人方案、飛行器方案
Industrial (工業電子)	監控解決方案、馬達控制解決方案、電源管理解決方案、無線充電方案
Automotive Electronics (車用電子)	車用影音娛樂系統解決方案、車聯網解決方案、先進駕駛輔助系統(ADAS) 解決方案
Others Propose (其他用途)	物聯網方案、人工智能(AI)方案

(二) 產業概況

1. 產業之現況與發展

中美貿易戰讓全球半導體產業陣腳大亂，2019 年的銷售寫下近 20 年來最差的紀錄。根據 Gartner 的資料顯示 2019 年全球半導體產業，大幅衰退 12.0%，僅達 4,191 億美元，衰退幅度是自 2001 年以來最大。

在各種半導體類型中，記憶體晶片表現最差，2019 年記憶體市場營收下滑 31.5%，類比產品下滑 5.4%，僅光電類產品受惠於智慧型手機鏡頭數量不斷增加而

增長 2.4%，創下所有類型裝置當中最佳表現。

展望 2020 年全球半導體營收狀況，由於 COVID-19 的影響力已快速超越美中貿易戰進而席捲全球，使得各個國家和城市分別處於部分或全面封鎖狀態，個人失業與企業倒閉的風險快速增加，進而造成非必要的消費類電子產品需求陡降。

然而也因為疫情影響工作、生活習慣及消費行為，對電子相關產業與零組件企業會廣泛受到影響，但同時也會衍生新的需求，如：

- ✓ 防疫醫療器材：呼吸器、額溫槍、耳溫槍、血氧機
- ✓ 政府支出：5G 基建(基地台、小型基站、光纖網路)
- ✓ 宅經濟消費支出：超大型資料中心、伺服器、固態硬碟、遊戲機、頭戴顯示裝置、智能手錶、真藍芽無線耳機
- ✓ 線上辦公教學硬體：NB、Chrombook、Surface

此外，原先的國際情勢風險依然存在，如歐盟的英國脫歐議題、美中貿易戰的威脅、原油的競貶議題…等，並不會因為疫情而消失。諸多不利因素匯集之下依 Gartner 公司預測，2020 全球半導體營收恐將減少 3.2%，約 4,057 億美元，全球半導體營收要挑戰 5,000 億美元關卡，恐怕要等到 2023 年才有機會，如圖表 1 所示。

圖表 1、2018-2024 年全球半導體營收預估

年度	2018	2019(F)	2020(F)	2021(F)	2022(F)	2023(F)	2024(F)
營收(單位：十億美元)	476.2	419.1	405.7	459.5	498.0	517.2	572.8
年增減率	12.9%	-12.0%	-3.2%	13.2%	4.7%	3.8%	10.8%

資料來源：Gartner Q1/2020

2020 年在新型冠狀病毒的肆虐下、美中貿易戰的陰影中與國際原油價格戰的影響下，半導體未來發展究竟如何？我們認為，一切不利的條件將加速各國發展人工智能(以下簡稱 AI)，對於半導體的需求長期看好。而 AI 須要大數據來學習或模擬人類的智慧與經驗，這個條件，在下面幾個重要基礎相繼到位下，正越來越成熟且勢不可擋：

(1) 網際網路

Amazon、Google、Facebook、Youtube、阿里巴巴…等網路平臺的興起帶動下，創造了大量的資訊流，構成了 AI 發展的最基本元素。這些網路平臺業者，為了發掘消費者需求，傾全力發展各種資料探勘的技術，試圖從蛛絲馬跡中，挖掘出潛在商機。這使得各種類人工智慧的軟體開發，成為全球各個國家，傾全力發展相關的軟體開發工程。

(2) 物聯網

雖然有網際網路的帶動，但是，真正讓 AI 發展，成為可能的重要因素是物聯網，物聯網萬物相連的概念為 AI 接上最重要的一隻腳(接地氣)。近年來由於物聯網的興起，使得許多的終端設備，皆可為 AI 發展提供重要的大數據，這種結合人工智能與物連網的新趨勢，被簡稱為 AIoT，AIoT 目前最被看好的發展如下：

a. 自駕車：具備先進輔助駕駛(ADAS)與自駕 3D 視覺次系統

從傳統汽車、半自動駕駛車，到未來的無人駕駛車，全球重要的車廠，

正利用車上大量的感測器，去蒐集駕駛人的駕駛行為與環境數據。根據美國運輸部的規劃，5 年後所有新車都將強制配備防止車禍的車聯網裝置，估計在不久後，高度人工智慧的無人駕駛車即將上路。

b. 無人機/機器人：擁有 3D 視覺供自主移動能力

不論是農業生產或工業生產，無人機與機器人都已經真實的被應用在生產實務上，它不僅解決了勞動力不足的問題，也創造了精緻生產的可行性，未來商機無限。

c. VR/AR/MR 裝置

從娛樂媒體出發，具有 3D 環境掃描與定位 2D/3D 物體辨識能力的裝置，正為我們生活帶來改變中，未來在教育、醫療…等產業的發展潛力，不容小看。

d. 智能監控設備

從公共場域、商用到家用之影像監控需求，監控設備早已成為你我生活中的一環。未來隨著智能化的發展，大量來自監控設備的海量資訊，配合 AIoT 的發展，如同電影情節般的應用與需求，將促使未來智能監控設備商機無限。

(3) 高速無線網路(5G)

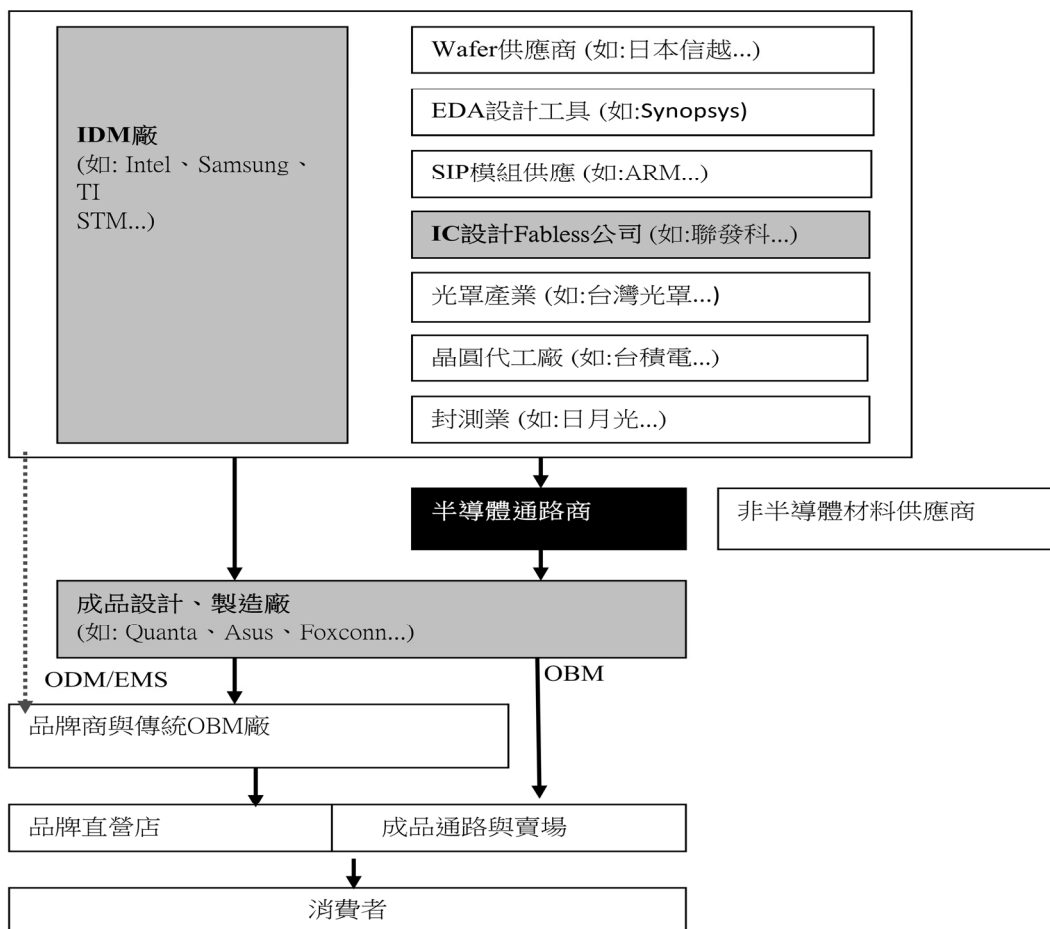
物聯網萬物相連的概念，雖然為 AIoT 接上地氣，但是沒有高速網路的配合，人工智慧將成為空談。因為各個接地氣的物聯網裝置，必須倚賴高速的無線網路設備，將資訊上傳雲端，經過雲端的超級電腦運算後，再將運算結算傳送回物聯網裝置，居中若無高速網路的連結，資訊的傳遞將會緩不濟急，故而 5G 的發展就顯得迫切而必要，估計短期內就會成為半導體成長的重要火車頭。

據 pwc 估計，2030 年 AI 對全球 GDP 的貢獻將高達 \$15.7 兆美元，超過目前中國和印度 GDP 的總和，其中 6.6 兆美元將來自生產力的提升，而 9.1 兆美元則來自消費端，AI 的發展將是未來 10 年半導體產業重要的成長動能，半導體將成為生活、娛樂、工作都需要的民生必需品。

2. 產業上、中、下游之關聯性：

茲將半導體產業之上、中、下游供應鏈關係，簡化如圖表 2，並分析關聯性如下：

圖表 2 半導體產業鏈分析



(1) 半導體產業鏈的基本結構

a. 上游半導體元件供應商

上游半導體元件供應商可概分為兩大類，第一類半導體元件供應商為國際整合製造廠(Integrated Design Manufacture 簡稱 IDM 廠)，本身擁有高度之垂直整合能力，個別之產品組合亦較為完整，要成為 IDM 廠之進入障礙很高，例如 Intel、Samsung Semiconductor、Texas Instruments 等公司皆屬此類。

第二類半導體元件供應商，屬於高度產業分工模式，其中與半導體通路直接相關之 Fabless IC 設計公司而言，雖然產品組合不如第一類 IDM 廠完整，但相對進入障礙低，其產品較為專注於特定之半導體元件應用領域，例如：高通、聯發科等，皆屬此類。

此兩大類半導體元件供應商，為半導體通路產業之主要上游供應商，各半導體通路商多以經銷或代理模式，取得其半導體零組件之銷售權。

b. 半導體通路商

通路商本身多無製造工廠，以代理、經銷上游 IDM 或 Fabless IC 設計公司的半導體零組件為主，經由本身專業的附加價值服務，將代理、經銷之半導體零組件，銷售至下游之 EMS、ODM 與 OBM 等電子成品製造商。依

通路商的營運規模與範疇，可區分為三大類。

第一類為國際性代理、經銷商，以美國之 Arrow 與 Avnet 為典範，其代理、經銷之產品與行銷據點，跨越全球五大洲，多年來積極併購亞洲之代理、經銷商，以鞏固其市場佔有率。

第二類為區域性代理、經銷商，以亞洲市場而言，如大聯大、文晔、至上...等皆屬此類。近年來亞洲市場的區域代理、經銷商，莫不積極投入中國市場，分別以自營、併購與籌組控股公司型態搶攻市場，亦各自形成不同策略族群。

第三類為地域性經銷、貿易商，此類通路商以世界工廠之中國為大宗，由於熟悉當地法令與客戶，遂成為第一類與第二類通路商爭取合作的對象。

c. 下游成品製造商

下游電子成品製造商可概分為三大類。

第一類為原廠委託製造廠(Original Equipment Manufacturer), 簡稱 OEM 廠或可稱 Electronics Manufacturing Services Provider, 簡稱 EMS 廠。此類廠商以生產製造為主，重視全球運籌管理能力、資訊系統之透明度以及多元產品供應能力。例如：偉創力等。

第二類為原廠委託設計製造廠(Original Design Manufacturer), 簡稱 ODM 廠。此類廠商除了製造實力之外，亦具備接受委托設計的能力，本身較 EMS 廠而言，更重視研發單位之投資，對於所製造之電子產品規格與使用元件，相對而言擁有較高之主導權。例如：廣達、仁寶、緯創、和碩等。

第三類為自有品牌之設計製造廠(Own Brand Manufacturer), 簡稱 OBM 廠。此類廠商除了具備設計、製造實力外，亦具備自有品牌行銷能力，相較於前兩類廠商而言，此類廠商更重視產品之行銷策略與市場區隔，例如：Sony、Lenovo 等。

上述三大類電子成品製造廠，即為半導體通路產業最主要之客戶群。近年來由於產業的激烈競爭與服務需求的提昇，終端客戶對於 Just In Time、Vender Managed Inventory、Build to Order 等需求，迫使上游之 IDM 廠與 Fabless IC 設計公司，為了更專注於本身的核心專長(如半導體元件之產業規格制定、產品設計與製造專業等)，正逐年釋放出原本直銷予上述三大類電子成品製造廠之電子元件訂單，由其半導體通路夥伴來承接。此舉帶給半導體通路產業極大之業務成長機會，並帶來營運資金與經營管理知識上的巨大壓力，亦間接促成近年來半導體通路產業之整併風潮。

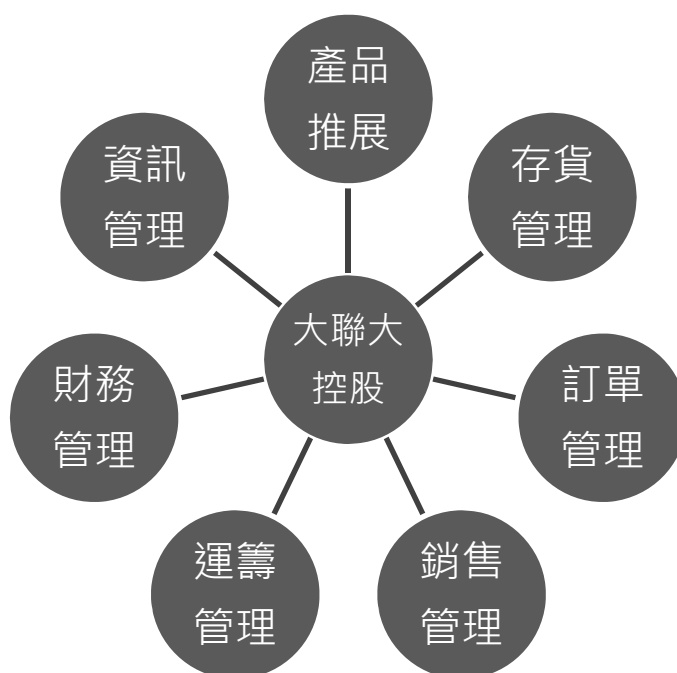
d. 品牌商與直營店

典型代表為 Apple、Dell、HPQ、Acer 等全球知名電子成品之品牌領導廠商。此類廠商之共同點在於產品製造與設計方面作業，皆已經多數外包給 EMS 或 ODM 工廠負責，本身則專注於前端之品牌經營、產品規格設計、行銷策略規劃、全球運籌管理與品牌直營之實體與虛擬店面等高附加價值工作。此類品牌商掌握半導體產業食物鏈之制高點，屬產業生態中的掠食者地位。

e. 成品通路商

以亞洲市場而言，典型代表為聯強國際、鑫聯大…等企業，除了代理、經銷國際知名品牌商產品如：Lenovo、Dell、Sony、Toshiba 之資訊產品外，同時亦代理、經銷新興之 OBM 廠產品如 Asus、Acer、MSI…等，近年來更與 ODM 廠合作推出通路品牌之自有資訊商品，提供商品予各資訊商品展示賣場、企業用戶或直營店。在整體產業食物鏈中，屬於最接近消費者之通路商。

(2) 半導體通路商的角色扮演與關聯性：



半導體通路的主要功能與角色扮演，對於上游的半導體供應商而言，在於協助供應商從事半導體元件的銷售拓展工作；而對於下游電子成品製造商而言，半導體通路的主要功能則在於協助客戶，採購生產製造過程中不可或缺的半導體零組件。通路商所經手的有形商品為規格複雜、品項繁多、無法隨意取代的半導體零組件，然而衍生出來的配套服務項目與價值提供，卻更為廣泛的涵蓋了金融、物料管理、配送與技術支援等種類繁多的專業服務，茲就七個主要面向解析如下：

a. 產品推展(Product Promotion)

上游供應商的半導體元件須要專業的地區經銷商協助，方能在最短的時間內，將產品推展給眾多的下游客戶群。由於交易的標的物牽涉到半導體的專業，且交易之對象皆為專業的買家，故而經銷商經常須要建制熟悉供應商產品之業務人員與技術人員，方能提供適合的商品與技術服務，並即時回應客戶的需求。

b. 存貨管理(Inventory Management)

由於上游半導體供應或製造商之標準交貨期，基於半導體製程的需求，平均須要 12 週，而大部份的客戶群，很難在 12 週之前即預視 12 週後的準確

需求。近年來由於電子資訊產業的激烈競爭，下游客戶對於未來需求的預視能力，不僅越來越短且變化亦越來越大。原因在於終端的品牌業者，給予成品製造廠(EMS、ODM)的需求預估(Forecast)變化也愈來愈大，通常僅有1~2週內的需求是確定的。這中間長達10週的交貨期差距，皆須要經銷商居中協調，準備適當的安全庫存，來縮小中間的巨大差異，維持整體產業鏈的正常運轉。

因此，當資訊產業越競爭、未來需求不確定性越高，半導體通路商的角色扮演越吃重。

c. 訂單管理(Order Management)

由於供應商的資源有限，通常僅能提供直接服務予少數大型客戶，其他眾多中小型客戶群的訂單需求，即須要透過經銷商的資源來提供有效率的即時服務。經銷商通常蒐集眾多中小型客戶群的實際需求與預估需求訂單後，集中下單予供應商採行批次作業生產，不僅大幅提高供應商在訂單管理上的負擔，並協助供應商維持其半導體製造工廠運作的穩定與效率，同時亦能確保客戶能在指定的交貨日期、以事先約定的數量、拿到約定的半導體元件。

d. 銷售管理(Sale Management)

除了少數大型成品製造商外，大多數的中小型客戶群並沒有足夠的訂單數量可與半導體供應商議價，經銷商在這個環節中扮演了重要的角色。透過經銷商的集中下單優勢，可以為下游中小型客戶群爭取到較為優惠的成本；反之對於供應商而言，亦可透過經銷商的居中運作，協助其維持市場的價格秩序，達到銷售管理之目的。

e. 運籌管理(Logistic Management)

供應商僅須要依照經銷商的訂單，集中批次作業將貨品運送到經銷商指定的發貨倉庫內，節省了供應商許多分批交貨的作業複雜性；而經銷商則負責因應眾多中小型客戶群的個別需求，依個別客戶規定的包裝方式(含標籤作業)、規定的交貨文件與規定的運交地點，完成半導體元件之配送作業。經銷商不僅大幅減輕供應商運籌管理之時效與費用，同時亦大幅度降低了下游客戶倉儲作業所須之人力資源與空間需求。

f. 財務管理(Financial Management)

一般而言欲直接向半導體供應商採購半導體元件，所須要俱備的條件除了必須要有相當的採購數量外，仍須要有一定的債信評等與擔保品，同時還須承擔較短之付款條件。然而並非所有的客戶皆有此能力或意願去付出這樣的代價，來完成半導體元件的採購需求。

經銷商在此時，即扮演著重要的融資者的角色，經銷商通常會依據許多客觀的條件，如客戶銀行往來記錄、債信、營運狀況、負責人品性、平時交易記錄等諸多情況衡量之下，給予下游客戶一定的信用額度(Credit)，與比較供應商優惠的交易付款條件(Payment Term)，來協助下游客戶以較少之財務運作代價，取得供應商的產品與服務。

而供應商也透過經銷商熟悉本地市場運作下的融資角色扮演，一方面規

避了當地運作的財務風險，另一方面保有其市場佔有率與商機，經銷商在此方面的財務與風險管理角色的扮演，在亞洲市場尤其重要。

g. 資訊管理(Information Management)

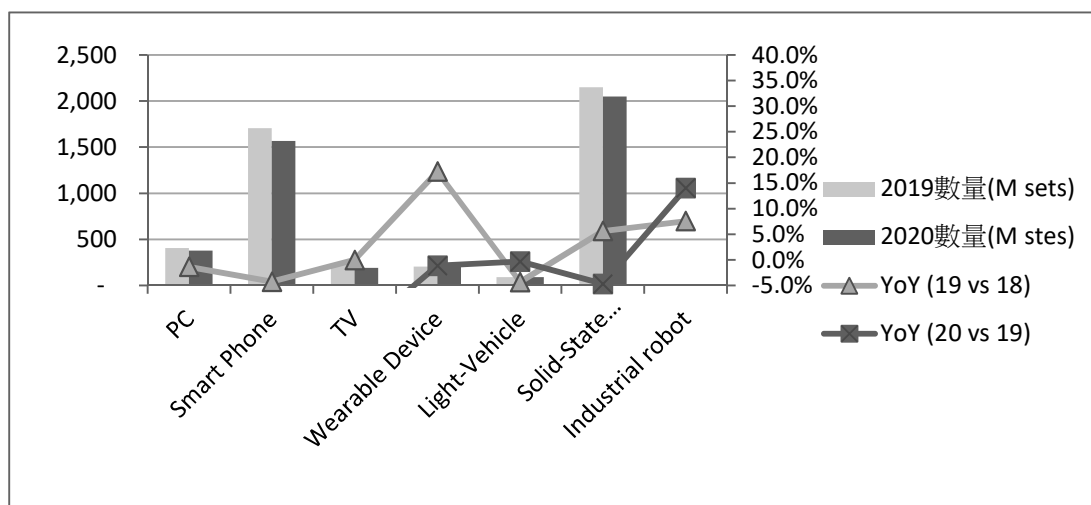
半導體供應商的核心專長，多數在於半導體元件之開發工作、生產製造與產業標準的制定上，它須要許多的專業的業務人員與技術人員，為其搜集市場的資訊與整合客戶的需求，協助其鞏固核心專長，經銷商充沛與專業的本地人力支援，即扮演了不可或缺的角色。同時對於客戶端而言，亦可以透過經銷商的中介角色，集合眾多客戶的聲音，使得供應商得以重視並提供更為適合的產品，協助客戶完成未來電子成品的設計與製造作業的需求。

半導體通路商的功能，基本上屬於橋樑的角色，它呈現出雙向的溝通與承載的角色扮演。除了一方面扮演供應商攻城掠地的重要前線戰士之外，亦須要扮演下游客戶合作供應商的角色，以共同面對多變化的市場挑戰。而通路商在扮演這兩種角色同時，還須要謹慎維持本身的營運與獲利，方能在多變的電子產業中維持企業長青。

3. 半導體產品之主要應用市場與發展趨勢：

茲就電腦(Computer)、通訊(Communication)、消費(Consumer)、汽車(Automotive)、工業(Industrial)等五大領域中，重點產品之市場預估分析如下，圖表 3 所示。

圖表 1、2019-2020 全球半導體主要應用市場產量預估



資料來源：Gartner、Trend Force、國際機器人聯盟(IFR)、LMC Automotive、IDC 等，大聯大整理，Q1, 2020

手機 (Mobile Phone)

根據調研機構 Gartner 報告顯示，2019 年全球手機市場衰退 4.3%，銷量 17.07 億支，其中 90% 以上是智慧型手機。而主要關鍵在於 4G 手機發展已經到了瓶頸，廠商無法再刺激消費者需求，而 5G 手機的市場在韓國、中國... 等全力衝刺下已經開始銷售，但仍有待基地台等基礎建設完成，以及相關應用程式的開發完成後，市場將再度成長。

展望 2020 年，在新冠肺炎的肆虐下，預期各國政府將傾全力發展 5G，雖有供應鏈斷鏈的隱憂，與美中貿易戰的牽制，而歐美國家亦有可能因新冠肺炎的第二波疫情衝擊導致需求大幅降低，因此 Gartner 預測，2020 年全球手機銷售將持續衰退 8.1、達 15.68 億支，而 5G 手機仍將是最被看好的明日之星。

個人電腦 (PC，包含 Desktop 與傳統 Notebook、Ultra Mobile、Server)

根據 Gartner 研究報告顯示，2019 年全球個人電腦(PC)出貨量約 4.06 億台，較 2018 年衰退 1.4%。其中桌上型電腦(Desktop)與傳統的筆電(NB)合計出貨量持續疲軟，僅達 1.88 億台，衰退 1.1%；輕薄筆電(Ultra Mobile)與平板合計出貨量 2.06 億台，衰退 1.6%。伺服器(Server)出貨量約 1 千 3 百萬台、衰退 2.8%。

縱觀 2019 年整體 PC 市場的表現，雖有 Windows 10 帶來換機潮效應，以及美中關稅戰刺激了觀望中的買氣帶來第二季與第三季的成長，但是在 Intel CPU 貨源吃緊現象未除、挖礦熱潮消退等負面因素抵銷下，PC 市場的基本盤勢仍然不免步入衰退命運。

展望 2020 年，在新冠肺炎與美中關稅戰的刺激下，加速了廠商生產基地移轉佈局，惟歐美市場可能因為疫情導致需求減少。根據 Gartner 的預估 2020 年全球個人電腦出貨量有可能下滑到 3.8 億台，衰退 7.2%。其中桌上型電腦(Desktop)與傳統的筆電(NB)合計出貨量預估 1.67 億台，衰退 10.8%。輕薄筆電與平板(Ultra Mobile)出貨量預估 1.96 億台，衰退 4.5%。因應疫情影響，在家上班及學習的需求快速拉升，伺服器(Server)出貨量預期將增長到 1 千 3 百萬台，成長 2.6%。整體個人電腦市場雖受影響，但產品組合與應用正逐步多元化，有利於整體 PC 產業的長期健全發展。

電視 (TV)

隨著智能家庭的趨勢竄起，廠商們莫不竭盡心力推出各類商品，意欲爭奪智能家庭主導權。但由於家庭的生活型態中，客廳與電視(TV)的主導地位依舊，近年來雖然竄出智能音箱等產品，企圖爭取智能家庭的發話權，惟尚無法完全取代電視(TV)在智能家庭的關鍵地位。

根據 Gartner 的預估，2019 年全球 TV 出貨量 2.25 億台，小幅衰退 0.02%，預計 2020 年 TV 市場，在日本東京奧運會確定延後到 2021 年舉辦的影響下，與 12 國共同舉辦的歐洲國家盃(UEFA Euro 2020)極可能也延後的陰影下，勢必 TV 市場的需求。Gartner 預估 2020 年全球 TV 市場將衰退 14.9%，僅達 1.92 億台。

汽車電子 (Automotive Electronics)

根據 LMC Automotive 在 2020 第一季發布的報告顯示，全球輕型汽車的銷售量，在 2019 年衰退 4.3%、約僅 9 千萬輛，預期 2020 年可能受新冠肺炎影響減少 16.1%、達 7 千 5 百萬輛。

然疫情終將過去，可以預期在疫情過後，自駕車與電動車的需求必然會大幅增加，半導體在汽車市場的商機極為看好。因為在傳統汽車的設計中，平均每輛汽車的半導體成本約僅 320 美元；但在 HEV(油電混合車)中，半導體成本則提高到大約 690 美元；到了 EV(電動車)中，半導體成本則來到約 700 美元；未來的自駕車中，每輛汽車的半導體成本將可望超過 1,000 美元。

隨著人們對於節能減碳的重視，與各國政府在環境保護議題的覺醒，配合環境保護法規的推動，將使得油電混合車、電動車、自駕車的發展加速，車用半導體市場可望成為未來 10 年，半導體產業發展的重要成長引擎之一。

穿戴式裝置 (Wearable Device)

在全球運動與保健風潮驅使下，各式各樣的穿戴式裝置如雨後春筍般遍地開花，除了手錶、手環、頭戴式、耳戴式等四大領域外，尚有服飾、模組與各式各樣的穿戴式電子裝置，正陸續被開發與推展中。綜合 Gartner 與 IDC 的報告顯示，2019 年四個主要的穿戴式電子裝置成長率合計 17.2%、出貨量 2.03 億個。其中，手錶類占比約 43%、出貨量 0.88 億個、成長率 21.6%；腕帶類占比約 19.8%、出貨量 0.4 億個、成長率 3.2%；頭戴式占比約 14%、出貨量 0.29 億個、成長 1.1%；耳戴式占比約 23%、出貨量 0.46 億個、成長 37.9%最為驚人。

預計 2020 年在新冠肺炎的影響下四個主要的穿戴式電子裝置預估衰退 1.2%、出貨量 2 億個。其中，手錶類占比約 38%、出貨量 0.77 億個、衰退 12.5%；腕帶類占比約 18%、出貨量 0.37 億個、衰退 8.4%；頭戴式占比約 13%、出貨量 0.25 億個、衰退 11.2%；耳戴式占比約 31%、出貨量 0.76 億個、成長 9%。耳戴式產品在這波疫情衝擊下，成長相對耀眼。

耳戴式裝置，目前主要使用在運動健身、健康指導、通訊娛樂、助聽器、醫療裝置等，未來可能將具備虛擬個人助理功能，執行各種任務，如解答疑問和下达語音指令，甚至還能處理許多目前由智慧手機協助使用者完成的任務。耳戴式裝置有機會成為下一波的熱門穿戴式裝置，預期穿戴式電子裝置可望逐漸擺脫對於手機市場的依賴，成為電子裝置市場的明日之星。

固態照明(Solid State Lighting, 以 LED 照明為主)

隨著全球能源的需求與日俱增，環境保護的公民意識相繼抬頭，LED 省電且環保的特性，早已成為照明市場的重要解決方案之一。不論是都會區的節能需求，或是交通不便的偏遠地區電力需要，甚至以糧食生產為主的植物工廠設置，皆促使 LED 照明市場近年來逐漸展現驚人的爆發力。

據 Garner 公司估算，2019 年整體 LED 照明產品成長 5.6%，達 21.51 億個，預計 2020 年受到新冠疫情的影響將小幅衰退 4.7% 達到 20.50 億個，LED 照明在整體照明市場的滲透率將接近五成，成為友善環境、節能減碳成功典範之一。

工業機器人 (Industrial Robot)

由於中國大陸的人口紅利逐年遞減，在過去 10 年間人工成本平均每年上漲 15%，預估未來 5 年，中國大陸每年人工成本仍將上漲 12%，這迫使以中國大陸為生產基地的全球品牌廠商面臨極大壓力。加上今年以來的中美貿易大戰，不論結果如何，對全球企業而言勢必加速在中國以外的地區如東南亞、印度等設立生產基地以分散風險。然而供應鏈的建立並非一蹴可幾，因此，如何降低生產成本中對於人力成本的依賴，並彈性調配全球生產基地以規避貿易戰風險，就成為全球企業刻不容緩的議題。智能生產能解決上述問題，更是國際企業未來生存的重要選項。

根據國際機器人聯盟(IFR)的調查報告顯示，智能生產的關鍵組件工業機器人，其銷售量在 2019 年僅成長 7.6%、達 41 萬 3 千台，成長不及兩位數主要因素在中國。目前工業機器人主要成長動能來自汽車工業、電子製造與金屬零件三大產業，又以中國市場需求最大，然而中國市場汽車產業受到中美貿易戰的影響，需求急速下滑，導致 2019 年全球工業機器人銷售不如預期。

展望未來，隨著人工智慧技術的快速發展，人機互動的層次逐漸加深，未來機器人不僅能按部就班地完成程序設定的指令，還將擁有自我學習的能力以及與人配合共同作業的能力。在此情況下，無論是在工業領域，還是在服務領域，機器人的應用將愈加廣泛。預期 2020 年，在新冠疫情的影響下，廠商的自動化生產勢必加速到位，2020 年全球機器人仍將有機會加速成長達 47 萬 1 千台，成長率 14%，工業機器人未來的發展潛力將更為驚人。

小結

新冠疫情肆虐全球，大聯大在維護員工健康安全為第一優先下，無不盡己所能與原廠密切保持線上聯繫，充足庫存，排除物流運送人力與交通的困難，維持客戶生產線順利復工出貨。考量疫情終會過去，根據半導體“應用市場”未來可能的成長方向，半導體未來的成長動能仍值得各方期待。此外，由於應用市場多元發展的面向，使得各類型半導體零組件衍生的商機越趨豐富，如 MEMS(微機電)、Non Optical Sensor(非光學感測器)、MCU(低功耗微控制器)、BLE(低功耗藍牙)、IoT(物聯網)模組等。大聯大持續積極佈局與耕耘，期望能充分掌握市場成長契機，持續服務上下游重要夥伴，一起共大共好。

4.全球半導體元件銷售分析與競爭狀況：

電子零組件生產廠商(原廠)與電子零組件通路商(經銷商)，在電子零組件銷售市場上具有密切的替代關係。當電子零組件生產廠商(原廠)認為透過自有的行銷部門銷售產品較為有利時，將有可能收回代理權。相對的，若原廠認為由通路商(經銷商)代理銷售產品較為有利時，則會將原本自行銷售的區域或客戶，轉由通路商(經銷商)代理銷售。因此就電子零組件市場銷售的關係而言，這兩種通路(直銷與代理銷售)是具有密切的替代關係。

根據 Gartner 分析報告，如圖表 4，可以清楚看到全球半導體元件的銷售中，

上游半導體原廠(如 Intel、Samsung、聯發科…等)直接供應給下游之成品製造廠或品牌廠(如鴻海、廣達…等)約 65.6%；其餘 34.4%則是透過通路商(經銷商)進行銷售。

圖表 4 全球半導體通路產業銷售市場分析

No	全球半導體通路商 (W/W Semiconductor Distributor)	2019 營收 (百萬美元)	Share%	全球半導體 Share%
1	Arrow Electronics (美商艾睿)	16,209	11.2%	3.9%
2	WPG Holdings(大聯大)	16,175	11.2%	3.9%
3	Avnet (美商安富利)	14,193	9.8%	3.4%
4	WT Microelectronics (文晔)	10,807	7.5%	2.6%
5	Macnica Fuji Electronics Holdings	3,928	2.7%	0.9%
6	Toyota Tsusho	3,859	2.7%	0.9%
7	Future Electronics	3,859	2.7%	0.9%
8	Edom Technology	3,119	2.2%	0.7%
9	Supreme Electronics	3,033	2.1%	0.7%
10	S.A.S. Dragon	2,495	1.7%	0.6%
	Others Distributors/Traders	66,668	46.2%	15.9%
全球半導體-通路商營收-總計		144,345		34.40%
全球半導體-非通路商營收-總計		274,755		65.6%
全球半導體營收-總計		419,100		100%

資料來源：顧能公司(Gartner)；大聯大整理與匯整

從以上可知，無論是電子零組件市場銷售的事實，或從原廠與客戶的角度來看，兩種通路(直銷與代理銷售)是具有密切的互相替代關係，加上國際性、區域性及地域性通路商在半導體銷售市場上長期彼此競爭的情形持續存在，基於一致性的觀點，大聯大公司在在電子零組件供應鏈上，提供 1、協助代管倉庫，2、協助設計導入，3、反應客戶需求，4、即時供料，5、滿足各種供貨模式，6、協助供應鏈管理，確實扮演一定的銷售貢獻，有提高產品附加價值的貢獻。事實上，專業通路商未來與製造商的關係，亦以此發展模式運作，才能增加代理商與製造商的黏著度，顯現代理商在銷售上的貢獻，不至於被市場所淘汰。以上表 Gartner 資料來看，大聯大在全球半導體銷售市場的佔比為 3.9%，未來仍有精彩可期的產業深耕之路要走。

(三) 技術及研發概況

1. 大聯大投控公司：

本公司為投資控股公司，技術及研發均以控股所屬的各集團為執行單位。

2. 大聯大集團：

最近年度及截至年報刊印日止投入之研發費用(含佔營業總額之比例)，本集團為專業半導體零組件經銷商，支援客戶產品設計及提供客戶加值型服務外，最近兩

年度及截至年報刊印日之最近一季止，投入之研發費用如下表所示。

單位：新台幣仟元；%

項目 \ 年度	107 年度	108 年度	當年度截至 3 月 31 日止
研發費用	24,766	24,648	11,613
研發費用占營收%	0.005	0.005	0.009

(2) 預計未來年度投入之研發費用占營收%：

本集團預計 109 年度將持續支援客戶產品設計及提供客戶加值型服務，預計投入的研發費用占營收將可保持在 0.001~0.01%之間。

(3) 最近年度及截至年報刊印日止開發成功之技術或產品

本集團持續就不同產品應用類別提供解決方案，自 2009 年 2 月起更推出「大聯大方案在線網」，依照不同產品應用領域，按「消費電子」、「手機&通訊」、「電腦及週邊(含平板電腦)」、「車用電子」、「工業電子」性質，不定期地更新，並線上演示最新熱點解決方案，2019 年提出解決方案，摘要如下：

性質分類	產品應用領域	解決方案說明
手機&通訊	智慧型手機	NFC 移動設備支付方案、穿戴裝置解決方案、雙目人臉識別方案
	無線通訊(Wireless)	高整合度無線通訊模組、Zigbee 技術方案、MPOS 方案
電腦及週邊	筆電(NB)、 平板電腦(Tablet)等	筆電及平板電源適配器方案、六合一藍芽滑鼠方案、微控制器系列電腦周邊產品應用、Type-C 轉接 Display port 影像轉換器方案
消費電子	照明、智能家居、智能城市等	LoRa 智慧路燈解決方案、氣氛燈應用方案、SPS 之智能農業水分感測技術方案、LED 照明方案、矯正書寫姿勢智能筆方案、智能故事機方案、聯合推出藍芽電子菸方案、神經運算棒於皮膚腫瘤的辨識方案
車用電子	車用大燈、 數位儀表等	車用數位儀表板方案運用、藍牙天線之 PEPS 無鑰匙系統方案、LED 車用頭燈驅動器方案、類比標清之四路影像行車影像方案、AVM 360°立體環景監控系統方案、ADAS 域控制器解決方案、先進輔助駕駛方案
工業電子	安全監控、儀器等	工業遠程測控終端方案、連入大樹雲(BTC)之工業物聯網雲平臺方案、EtherCAT Slave Digital I/O 模組之工業自動化通訊控制方案、適用於太陽能串式逆變器的 10kW 三相 3 級並網逆變器方案

(4) 預計未來年度將投入開發之技術或產品

性質分類	產品應用領域
手機&通訊	智慧型手機(Smart phone)、穿戴裝置解決方案、無線模組方案、指紋辨識方案、3D辨識方案等
電腦及週邊	工業電腦、雲端運算與儲存等
消費電子	智能家居、LED照明、智慧城市、無人機方案、服務型機械人方案等
車用電子	影音娛樂、車況監控、車聯網等
工業電子	工業儀表、無線安全監控、機具控制、馬達控制等

(四) 長短期業務發展計畫

1. 大聯大投控公司

(1) 短期計畫

藉由企業併購及控股方式，減少優秀人才在整併過程中流失。各集團可保有自己之特色，由控股母公司扮演各集團間溝通協調及資源整合角色。這種既競爭又合作的組織，不僅降低集團營運成本，並進而提昇整體競爭力，為客戶提供更完善的服務，提高股東的投資報酬率。

(2) 長期計畫

擴展亞太半導體零組件市場的整體佈局，整合 3C、汽車、工業電子市場與物聯網相關產業，代理最為完整之產品線，並持續強化高附加價值之服務提供，暨電子商務 e 通路商的定位，以達經濟規模，並持續領先同業，使大聯大不僅成為亞太地區半導體零組件通路的開創者與領導者，更向「產業首選·通路標竿」的目標邁進。

2. 大聯大集團

(1) 短期計畫

a. 擴大全系列零組件產品線，增強業績之組合管理

根據 Gartner 2020 年發表之 2019 年全球 TOP25 半導體供應商報告顯示，大聯大已代理其中過半產品線，包括：Intel、Samsung Electronic、Qualcomm、Micron、TI、ST Micro、KIOXIA、NXP、Infineon、MediaTek、Hisilicon、Renesas、AMD、ON Semi、Microchip、Skyworks 等。除市場佔有率不斷提升外，也持續開發新產品線整合新產品，加速在資訊、通訊、消費性、汽車電子、工業電子及被動元件(PEMCO)業務之營收比重。

此外，全球電子產業為有效降低成本，持續推動 BTO(接單後生產)等相關措施，在設計、後勤倉儲支援等需求日趨殷切下，使得通路商得以因應此一產銷分工的趨勢，持續擴大商機，達到三贏目標。

b. 開發行銷據點

行銷通路首重行銷據點之掌控，面臨半導體零組件通路變革之際，為滿足客戶在海外設廠需求，大聯大目前行銷據點以台灣、新加坡、香港、大陸為主，並逐步擴展行銷據點至日本、韓國、印度、越南、北美等地，進而建立一個全球半導體零組件經銷網。另大聯大亦透過合併其他公司、設立子公司與當地零組件供

應商結盟等方式，取得產品資源之最佳配置，建構長期競爭力。

c. 主動積極爭取擴充產品線之授權經銷區域

藉由台灣經營之成果及經驗，主動積極爭取擴充產品線之授權經銷區域，將授權之經銷區域由台灣擴充至香港、大陸、韓國、東南亞及北美等地區。

d. 擴大新產品線之代理及銷售，擴大市場占有率

大聯大積極著手開發新產品線代理，並朝向節能、高整合等功能前進。另亦持續在被动元器件領域，尋求策略聯盟或併購可能帶來新產品線及客戶。

e. 加強 FAE 與 Design-in 服務

目前本集團應用工程師提供之服務為：

* 協助客戶研發專案設計。

* 不定期向客戶作技術簡報及展示設計成果

基於長期服務客戶所累積之專業素養及技術能力，大聯大亦持續與下游系統設計廠商(System Design House)合作，以提供客戶更佳之產品解決方案，協助解決部份缺乏研發資源業者之需求，甚而取得專利權，與客戶形成更緊密的合作關係。

f. 加強客戶關係管理(CRM)、供應鏈管理(SCM)，以企業資源管理系統(ERP)強化組織橫向連繫，加快反應速度

基於供應商之考量及產品知識的專業性，除加強業務及產品行銷工程師人員的知識管理，使其有能力推廣全產品線及新產品，並將業務代表及技術應用專業人員緊密配合外，更可藉由強力的技術支援，提高產品銷售之附加價值，建立公司良好專業形象，增加公司整體之銷售值。

g. 改善財務結構、強化體質

加強財務槓桿之運用，以改善財務結構，多元化資金取得管道，降低經營成本，並減少經營風險。

(2) 長期計劃

a. 成為國際行銷通路商

未來將秉持對半導體零件通路的專業與執著，擴充其在亞太地區半導體零件通路的版圖，並積極透過併購或與國際間大型之半導體零組件通路業者建立策略聯盟等方式，進而成為國際行銷通路商。

b. 擴大行銷通路基礎

大聯大以半導體零件通路為其事業核心基礎，集團成員超過三十年努力經營結果，已與上游供應商及下游客戶建立良好互動關係，並於台灣、香港、新加坡及上海設立運籌支援中心，預期有機會介入更多電子應用產品之行銷通路，並掌握市場動脈及關鍵性代理權取得，以擴大成為全方位半導體行銷通路業者。

c. 「大大網」專案及智能物流服務工作計畫

面臨新製造趨勢，大聯大致力轉型成數據驅動 (Data-Driven) 企業，發揮供應鏈管理強項並擁抱科技，將線下繁複的業務數位化，建立線上數位平台——「大大網」，專注大型客戶及中小型客戶不同需求，提供個性化服務體驗，以 C2B (以人為本) 角度換位思考，希望從「回應客戶需求」到「創造客戶需求」，逐

步完善數位平台服務，並倡導智能物流服務 (Logistics as a Service, LaaS) 模式，協助客戶共同面對智慧製造的挑戰。

d. 落實知識管理(knowledge management)

培養共享之組織文化及價值觀，並持續堅實經營團隊，因應公司未來成長。對組織內部之海內外人員及系統，建立共同價值觀之組織文化，以期培養組織的持續競爭力及堅實之經營團隊。

e. 資本國際化、降低營運成本

邁向國際資本市場籌措國際資金，穩定資金來源並加強策略聯盟分擔風險，以及藉由資本市場多元化，理財工具多樣化取得較低廉之資金，以擴大公司之營運規模，使股東價值極大化。

f. 投資相關電子通路相關事業，擴大零組件通路業服務縱深度

長期而言，大聯大之發展方向，仍將以半導體零組件通路為其主要核心，未來將以本業為主，延伸投資電子通路相關事業，以擴大零組件通路業對上中下游相關廠商客戶服務的縱深度。

二、市場及產銷概況

(一) 大聯大投控公司：不適用

(二) 大聯大集團：

1. 市場分析

(1) 主要商品(服務)之銷售(提供)地區

單位：新台幣仟元；%

年度 \ 地區	107 年度		108 年度	
	銷售淨額	比重	銷售淨額	比重
臺灣地區	71,241,069	13.07	79,802,035	15.13
大陸地區	422,474,061	77.50	398,259,303	75.48
其他地區	51,412,674	9.43	49,540,015	9.39
合計	545,127,804	100.00	527,601,353	100.00

(2) 市場佔有率

根據 Gartner 2019 年的資料顯示，大聯大為全球第二大與亞洲第一大半導體通路商，在全球半導體銷售市場佔比約 3.9%。

(3) 市場未來供需狀況與成長性

a. 供給面

由於日常生活越來越依賴各種電子商品，激勵了眾多半導體供應商們持續加碼投入，不論是傳統 IDM 廠，如 Intel、STMicro，或是 Fabless IC Design House 如 Qualcomm、MTK，還是 Foundries 廠如台積電等，皆持續投資更為先進的

半導體設備、技術與製程，來滿足市場需求。

b. 需求面

就地區別而言，亞太地區因當地新興市場需求擴大與歐美大廠持續將生產基地移轉，致其市場規模仍能維持成長，其中尤以大陸的成長動能最被看好。

就產品別而言，根據 KPMG 的調查顯示，未來幾年內重要且將快速成長的應用市場分別為 行動技術應用、消費產品、運算應用、可替代/再生能源商品、工業應用、汽車市場、醫療、無線通訊以及物聯網領域等，這諸多的需求增長將足以支持整體半導體相關產業的榮景。

c. 成長性

大聯大旗下各集團近年來出貨至大陸之營業收入已佔約 8 成，大陸地區之營業收入成長，主係城鎮化的持續提昇、80 後青壯人口所得增加逐漸成為主力消費族群、4C 相關產品普及率偏低、政府政策大力支持等 4 大正面動能帶動影響。

中國大陸政府持續推動五年計畫以來，針對擴大內需與調整產業結構一直不遺餘力，陸續推行許多政策促進產業升級與轉型。而兩岸資訊產業若能攜手在平價產品及品牌產業建立合作模式，強化供應鏈之結合，相信在未來全球資訊產業將可扮演舉足輕重之角色。

隨著台商加速轉移生產基地到南亞的布局，大聯大在南亞與印度市場早已深耕多年且據點廣佈，當能協助台商與陸商達成無縫接軌的全球佈局生產目標。

(4) 競爭利基

a. 專業形象第一

大聯大控股經營半導體零組件通路三十多年來，以專業形象受到業界的肯定。本公司連續 5 年公司治理評鑑得分排名在上市公司前 20%；並入選「臺灣公司治理 100 指數」成分股；首度參與 TCSA 台灣企業永續獎 CSR 獎項評比，榮獲企業永續報告類服務業組銀獎。由此可知，本公司在半導體供應鏈中所提供之附加價值服務已深受肯定。

由諸多評選結果可知，科技產業正邁向軟體及應用服務的新時代，顯示本公司在半導體供應鏈中提供之附加價值服務，除深受客戶及供應商肯定外，所反應之良好經營績效，亦同獲專業投資人之肯定。

b. 產品線齊全

累積多年的半導體零組件通路商之行銷經驗，與對半導體零組件市場潮流的敏銳判斷力，本集團已發展為一專業半導體零組件通路商，且所經銷代理之產品線橫跨中央處理器、晶片組、邏輯 IC、線性 IC、記憶體、分散式元件、特定應用 IC 等領域，涵蓋所有半導體零組件之範疇，本集團亦增加被動元器件(PEMCO)的產品組合，進而提供客戶一次購足的便利(one-stop-shopping)。

(a) 應用領域的擴增

大聯大所代理的產品線涵蓋了眾所周知的 3C(Computer & Peripheral, Communication, Consumer)之外，Car(汽車電子)、節能省電的照明相關應用、工業電子及物聯網相關，亦是大聯大加強的重點。

(b) 經銷據點遍佈亞洲各主要國家

全球營運據點約 104 處，亞太及北美各約 76 處及 28 處。經銷據點擴大的優勢，除了形成強大的銷售通路，以因應下游客戶到海外設廠之零件需求及增加現貨調度的靈活性外，更增加與國外供應商爭取代理新產品線的談判籌碼。

(c) 經營團隊實力堅強

大聯大主要經營團隊結合大家共同的抱負，齊力實現創業理想，經營團隊之間有著相當良好的經營理念與合作默契。加上長久以來對半導體零組件通路的用心與執著，經營團隊不斷思索半導體零組件通路的經營策略，並企圖以群體的力量，開創出通路之市場價值，由近年來營收、獲利均逐年大幅成長，足以證明其自身經營通路的能力與經營團隊的堅強實力。

(d) 完整的資訊管理系統

大聯大積極開發與運用資訊科技來提昇行銷與管理上的效能，如全集團一體適用之 ERP 系統、電子資料轉換系統(EDI)、Internet Service 等數位科技服務；以此結合在代理產品的優勢及諸多行銷據點，另運用數位化流程(WMS+WCS)與自動化設備(例如 AS/RS, Mini-load, Robot...)的結合，且預留 API(應用程式介面)支援第三方倉儲管理的能力，為大聯大打造一個高效的智慧倉儲環境。加上發貨倉儲之高效能運籌管理系統，達成最快速、精準的交易，其所展現的專業服務就是亞太各行銷點均可下單，任何地區皆可交貨，為客戶節省時間與運送上的成本，也為未來半導體零組件通路電子商務立下紮實的基礎。

(e) 加值型服務的提供

大聯大的加值型服務即同時扮演供應商、諮詢顧問與合作夥伴的多重角色，提供客戶以下服務：

I. 特殊交貨服務

- i. 因應客戶特殊需求，提供特殊交貨服務。
- ii. 專為海外客戶設立快速交貨、跨國交易等跨國性服務。

II. 市場資訊服務

- i. 資訊分析及業界資訊交流。
- ii. 每雙週發行“大聯大電子報”提供最新市場情報及重要趨勢分析與建議。
- iii. 建置網站，滿足中小型客戶(SMB)及小批量購買的需要。
- iv. 即時提供最新產品規格。

III. 技術支援服務

- i. 設置專業工程師(FAE)，支援客戶做產品測試與設計服務。

IV. 科技工具服務

- i. 建置企業入口網站，海內外資訊無國界。
- ii. 架構與上下游連線的 EDI 系統，與供應商合作鏈結 Rosetta Net 供應鏈產業標準，將可即時正確的傳達往來業務資料。

V. 財務支援服務

- i. 跨國交易與付款，支援客戶產業外移。
- ii. 提供授信信用額度與客戶共存共榮。
- iii. 提供 BTO 合作模式。

(f) 供應商高度認同的通路價值

大聯大在半導體零件通路業近三十年來的努力經營，在國內業界已建立相當知名度，除部份供應商有鑑於大聯大之專業服務形象而主動洽談代理事宜外，大聯大亦從各供應商中篩選合適之產品線代理銷售。在供應商高度認同的通路價值上，大聯大擁有相當之主動權及相對的談判籌碼，可爭取到對公司有利的條件，並以專業的行銷能力與完整的經銷網路，使得代理家數仍持續增加中，顯示大聯大擁有堅強的代理銷售能力，並成功地創造出半導體零件專業行銷通路商之價值。

(5) 發展遠景之有利與不利因素與因應對策

a. 有利因素

(a) 代理經銷品牌之完整及多樣種類之零組件供應

大聯大所代理之 Intel、TI、Qualcomm、Mediatek、Infineon、SAMSUNG、Micron、Toshiba、ST Micro 等各大廠牌持續不斷開發新產品，以利創造新市場需要及維持其競爭優勢。諸如分散式元件、線性 IC、邏輯 IC、基礎記憶體、中央處理器/微處理器、特定應用 IC、特定應用控制器…等，提供客戶一次購足之便利性。

(b) 增強組合管理

大聯大將聚焦於蘋果、Amazon 等熱門消費品及傳統 3C 相關領域產品之各型態生產廠商。另以大數據、物聯網概念為主軸發展出的「智慧製造」、「智慧健康」、「智慧家庭」、「智慧車」、「智慧交通」等其他工業應用的客群，如 IoT 相關之務聯網應用、新能源汽車應用、安防監控、工具機、工控與儀表…等亦為重要潛力市場，除配合客戶策略發展，提升新領域技術支持能力，以擴大需求創造 (Demand Creation) 業務外，亦需著重優化自身管理能力，如嚴格控管庫存、應收帳款，以提升整體產值。

此外，大聯大海外事業群持續進行海外佈局，面對可能發生的客戶供應鏈遷徙，相信在過去耕耘的基礎上，大聯大團隊於整體的回應速度與準備度上，必能持續提供良好的服務。

(c) 產業專業化導向之客戶行銷部門

客戶行銷部門專精經營其特定的產業與地區，提供專業化之服務及長期客戶關係之發展，包含筆記型電腦、通訊/網路、消費性電子…等資訊產業均含括在內，本公司之經營據點遍佈亞太地區，如台灣、香港、新加坡、中國大陸、韓國、日本及東南亞等地區。

(d) 提供更多之技術應用設計服務

大聯大現有數百位技術相關工程師，協助客戶能以更快速度完成設計，以利掌握市場先機及確保較高利潤及市場佔有率。

(e) 高度附加價值之供應鏈管理

以 Oracle ERP 系統上研發改進之亞太進銷存供應鏈連線系統及商務電子化服務，結合原有之後勤、倉儲、物流系統，以服務亞太地區之高科技產品製造業。

大聯大以成為數據驅動企業(Data-Driven Enterprise)為目標，以 C2B(以人為本)的態度，希望以更彈性、更有效率地面對每一個客戶不同的需求，從客戶角度出發，致力解決其縫隙需求與痛點，提供迅速精準的服務，藉由資訊的即時透明，建立互信，進而完善起一個協同合作的生態圈。於 2018 數位轉型元年啟動的「大大網」生態圈中，現有五個子平台以線上結合線下(O2O)模式內外部進階推廣，透由優化博來客(Inbound Marketing)平台服務效能，強化大聯大芯通路理念。

b. 不利因素與因應對策

(a) 外商購併本土同業公司，因應對策：

- I. 提供本土化較具彈性且長期配合之經營客戶方式，以與其短利近視之方式有所區別，鞏固並發展更佳之客戶與供應商關係。
- II. 加強員工之教育訓練，熟悉各經銷品牌之產品，提供客戶一次購足之便利性，充份發揮半導體專業經銷通路之價值。
- III. 加強電腦化之業務管理，提高每個人產值，並實施業務績效獎金制度，激勵業務人員士氣提高競爭力。
- IV. 提供資源分享之平台，以達統合聯盟本土同業之效果。

(b) 產品生命週期短，因應對策：

- I. 每週/每月召開各產品行銷部門檢討會議，針對客戶生產及開發機種所用零組件與進貨/銷貨狀況作檢討，並加強電腦資訊管理系統，明確取得存貨帳齡分析，並訂定應採取之處理與防範措施。
- II. 加強產品市場開發，針對產品與市場之新趨勢，訂出大聯大未來方向及機會，並適時引進新代理及開發新市場客戶，以掌握商機。
- III. 針對市場及客戶之需要提供整合性系統成品之設計，以利客戶即時完成設計，取得市場先機。
- IV. 持續投資及擴充經銷產品線代理權區域，以利服務及確實掌握為了降低生產成本或為了延長其產品生命週期而外移廠商之生意機會。

2. 主要產品之重要用途及產製過程

(1) 主要產品用途

主要商品類別	主要產品名稱及用途
核心元件	電腦晶片組、各類圖形/聲效/視訊控制器、智慧型手機晶片、網路/數據機晶片組、CPU/MPU 及 RISC CPU 等
類比及混合訊號元件	Bipolar、CMOS 運算放大器、比較器、數位/類比轉換器、電源供應控制器、聲效、視訊放大器或控制器等
離散及邏輯元件	二極體、整流器、電晶體、開流體、絕緣柵雙極電晶體、光電晶體、邏輯 IC 等
記憶元件	DRAM、SRAM、EPROM、EEPROM、Flash、MCP 等
光學元件及感測元件	LCD 面板、感測器、LED 等
被動、電磁及連接器元件	電阻、電容、電感、磁性元件、線材、連接器、機械、機電、電路保護、材料、電池、濾波器、振盪器等
其他元件	非電子零件

(2) 主要產品產製過程：略(大聯大集團非製造業)。

3. 主要原料之供應狀況：略(大聯大集團非製造業)。

4. 最近二年度前十大進銷貨客戶名單

(1) 最近二年度任一一年度中曾占進貨總額百分之十以上之供應商資料

單位：新台幣仟元；%

項目	107 年度				108 年度				109 年度截至第一季止			
	名稱	金額	佔全年度進貨淨額比率	與發行人之關係	名稱	金額	佔全年度進貨淨額比率	與發行人之關係	名稱	金額	佔全年度進貨淨額比率	與發行人之關係
1	INTEL	102,350,774	19.35	無	INTEL	108,300,713	21.31	無	INTEL	27,548,730	19.74	無
2	TI	59,624,050	11.28	無	TI	57,718,739	11.36	無	TI	13,488,494	9.66	無
3	Micron	69,194,602	13.09	無	Micron	66,865,081	13.16	無	Micron	24,131,750	17.29	無
4	其他	297,627,271	56.28	-	其他	275,237,394	54.17	-	其他	74,417,250	53.31	-
	進貨淨額	528,796,697	100.00	-	進貨淨額	508,121,927	100.00	-	進貨淨額	139,586,224	100.00	-

大聯大集團與主要供應商間均維持著良好且長久的合作關係，進貨來源穩定。

(2) 最近二年度任一一年度中曾占銷貨總額百分之十以上之銷貨客戶資料

大聯大集團銷售商品種類眾多，銷售對象極為分散，最近二年度並無任一銷貨客戶超過 10% 以上。

5. 最近二年度生產量值：略(大聯大集團非製造業)

6. 最近二年度之銷售量值表

單位：新台幣仟元；%

產品類別	年度	107 年度		108 年度	
		銷售淨額	比重	銷售淨額	比重
核心元件		156,985,255	28.80%	156,144,782	29.60%
類比及混合訊號元件		100,350,385	18.41%	113,860,827	21.58%
離散及邏輯元件		79,615,473	14.60%	74,881,379	14.19%
記憶元件		134,632,732	24.70%	103,263,510	19.57%
被動、電磁及連接器元件		25,842,925	4.74%	27,531,480	5.22%
光學及感測元件		35,557,666	6.52%	41,465,436	7.86%
其他元件		12,143,368	2.23%	10,453,939	1.98%
合 計		545,127,804	100%	527,601,353	100%

註：因大聯大集團商品種類眾多，且數量單位不一，較無一致之數量統計，故僅依產品類別之銷售值表示。

三、從業員工

(一) 大聯大投控公司

年度		107 年度	108 年度	當年度截至 3 月 31 日止
員 工 人 數	業務行銷	0	0	0
	行政管理	191	223	228
	合計	191	223	228
平均年歲		37.2	37.5	37.8
平均服務年資		7.8	8.5	8.4
學 歷 分 布 比	博士	1.0%	0.9%	0.9%
	碩士	27.8%	27.4%	27.6%
	大專/大學	70.7%	70.8%	70.6%
	高中職	0.5%	0.9%	0.9%
	高中以下	0%	0%	0%

(二) 大聯大集團

年度		107 年度	108 年度	當年度截至 3 月 31 日止
員 工 人 數	產品業務技術	4,101	4,105	4,084
	行政管理支援	1,403	1,328	1,334
	合 計	5,504	5,433	5,418
平均年歲		37.2	38.0	38.2
平均服務年資		7.6	8.1	8.2
學 歷 分 布 比	博 士	0.1%	0.1%	0.1%
	碩 士	6.6%	6.8%	7.4%
	大專/大學	84.3%	84.8%	83.9%
	高 中	4.6%	4.2%	4.4%
	高中以下	4.4%	4.1%	4.2%

(三) 本公司與財務資訊透明有關人員，取得主管機關指定之相關證照情形如下：國際內部稽核師證照：稽核室 6 人。

四、環保支出資訊：最近年度及截至年報刊印日止，因污染環境所遭受之損失（包括賠償及環境保護稽查結果違反環保法規事項，應列明處分日期、處分字號、違反法規條文、反法規內容、處分內容），並揭露目前及未來可能發生之估計金額與因應措施，如無法合理估計者，應說明其無法合理估計之事實。

本公司及本集團主係從事電子零組件之買賣代理及研發，無環境污染情形，並無相關環保支出資訊揭露之適用。

五、勞資關係

(一) 公司各項員工福利措施、進修、訓練、退休制度與其實施情形，以及勞資間之協議與各項員工權益維護措施情形

員工是公司最重要的資產，當員工全心全力的投入工作，為公司創造利潤的同時，公司也擔負起照顧員工、關懷員工與回饋員工的責任。在個人福利上，提供結婚、生育、喪葬、急難救助及社團活動等多項福利；大聯大控股及所屬集團各皆依職工福利條例精神成立相關單位，負責規劃全體員工休閒活動事宜，如：員工家庭日活動、國內旅遊、聯歡餐會、藝文欣賞等，以增進員工彼此間的情誼，凝聚員工與公司間的向心力，激發每位同仁對公司的認同感與向心力，達到互利共生的認知。

1. 大聯大控股及所屬集團，依據各集團企業文化提供豐富的員工福利措施：

(1) 優厚的福利項目：

福利項目包括：提供中秋、端午、年終等三節的慰勞福利金、勞工退休金提撥、國內員工旅遊活動、汽車無息貸款與維修津貼、停車位補助、行動電話通話費補助金、電腦購買補助金、各式社團活動，例如單車社、員工讀書會、高爾夫練習社、品酒活動等。

(2) 完善的保險與保障：

依政府規定為員工投保勞保、辦理員工及眷屬、退休人員之全民健康保險外並且提供員工及眷屬的完善的團體住院醫療保險、壽險與意外險。

(3) 體貼的額外休假：

員工所享有之相關休假權益皆比照勞基法之規定，另規劃員工生日當月給予生日假一天。

(4) 婚喪喜慶及急難補助：

為員工辦理各項婚喪喜慶及急難的職工補助，包括：結婚、生育、職工退休、職工喪亡及眷屬喪亡等各項補助。

2. 進修及訓練：

重視員工的學習發展，教育訓練以內部訓練、外部訓練及知識管理三部分進行規劃。

(1) 內部訓練

本公司員工 108 年度參與內部訓練情況如下：

訓練人次總計	訓練人時總計	訓練費用總計
22,482 人次	50,617 小時	14,784 仟元

內部訓練分為新人訓練、管理訓練、專業訓練與其他訓練活動：

a. 新人訓練：

本公司針對新進人員均進行控股簡介、公司經營理念、人事規章制度介紹、企業資源網站介紹、常用資訊系統操作說明、勞工安全與法務相關事項簡介。

b. 管理訓練：

本公司每月召開高階主管會議，每半年定期舉辦主管人員研習（半年會），依據營運策略與發展重點進行溝通與討論。

c. 專業訓練：

各部門依照工作與專業需求，不定期進行部門內專業教育訓練。

d. 其他訓練活動：

本公司每個月舉辦一次月會，針對重要事項進行宣導；法規部分亦定期於內部開辦介紹，法務部門於月會提供「每月一智」以增進同仁法務常識與權益保護，對於新進同仁與全體同仁每季開辦貿易合規介紹，提升同仁對國際貿易規範的知識。

(2) 外部訓練

本公司員工可依據工作與個人學習成長需求提出申請、或經由主管指派參與外部專業訓練課程。員工 108 年度參與外部專業訓練情況如下：

訓練人次總計	訓練人時總計	訓練費用總計
1,409 人次	7,049.5 小時	521 仟元

員工 108 年度參與外部專業訓練課程明細如下：

2019 年全球人力資本論壇
2019 年全球十大風險解析
2019 年度研討會_數位化轉型 稽核新趨勢
2019 年度會計繼續教育
2019 年財會主管不可不知事項專題講座
2019 年第二十三屆全國科技法律研討會
2019 年媒體科技大會《Media Tech》
2019 年最新稅政與三維監管下的全行業稽核
2019 年會計從業資格後續教育培訓
2019 年營業秘密訴訟因應與管理操作實務研討會
2019 年下半年度最新稅收政策解讀
5G 毫米波終端關鍵技術與商機前瞻
Agile Summit 2019
DataCon.TW 2019 年會
ATP 耳機專題研修班
CIA 第一科 5/4、5/11、5/18 套裝課程
EPSON 原廠產品訓
Excel 函數與樞紐分析在帳務處理與財報
Excel 進階實務班-函數應用
Excel 進階實務班-樞紐分析
Google Analytics (GA) 認證班
Google 圖表簡報術
IFRS(16-租賃)&(9-金融工具)簡介及查核作
IMDS/CAMDS 零件材料數據庫操作實務
ISO 14001:2015 Environmental Management Systems
ISO 26262 車電系統功能安全設計與驗證
ISO 9001:2015 - Quality Management Systems Foundation

ISO 9001:2015-Quality Management Systems International
M365 線上學習
MarTech 行銷科技應用 數位行銷趨勢
Multicharts 武道館-台指/海期程式交易
Myths and Patterns of Organizational Change
NXP i.MX8M Mini hands-on training
Power BI Desktop 大數據分析應用進階班
Power BI Desktop 大數據應用分析實戰
Term Sheet 投資條款解析
TTQS 企業機構版個案解析與實作研習班
VBA 撰寫工具訓練課程
webMethods Training
一次掌握企業併購交易
一般安全衛生教育訓練
叉式起重車操作員訓練重新甄審資格
中國大陸商標搶註現狀及應對策略
中華民國來源所得認定原則實務解析
內部稽核人員對 COSO 企業風險管理(ERM)
內稽人員應瞭解之證券交易法規範要領
公司治理與法令遵循
公司法修正對內部稽核及企業洗錢防治
公開發行公司內部稽核人員初任進修
化三道防線功能與董事會運作機制
北森 2020 屆校園招聘主題沙龍
外期程式交易_全球佈局
外匯運作和外匯風險管理
打造企業專屬桌遊工作坊
甲種職業安全衛生業務主管安全衛生訓練

企業併購或組織架構重組應注意事項
企業初任內部稽核人員職前訓練研習
企業財務人員切身的法律與觀念
企業財務風險管理_股權架構及其稅務
企業勞資關係：勞動契約、工作規則
企業舞弊偵防實務與人工智慧
企業應瞭解的外匯市場與風險控管
合併財務報表編製重點暨常見缺失解析
如何利用大數據分析提升營運稽核績效
車電源系統設計與技術剖析
防火管理人複訓
兩天托盤堆疊型(剷車)訓練課程
兩天托盤堆疊型(鏟車)訓練課程
兩天抗衡型(剷車)訓練課程
兩天抗衡型鏟車訓練課程
兩天擴衝型(鏟車)訓練課程
物聯網嵌入式平臺實作演練課程
社群商業模式總裁班
金融科技時代電子商務營利模式
南山人才安居政策宣傳與培訓會
建造業安全
美國管理協會經典課程呈現
韋萊韜悅 2019 年高科技行業獎酬調研發展會議
員工獎酬策略與工具運用探討
時間序列與量化交易研討會
海外產品代理實戰坊
商業簡報製作技巧
國內外防制洗錢及打擊資恐相關法令

國內勞動人事管理證書課程
從企業舞弊防制談董事會職能
從財會視野看原物料「質、量、價」
從稅務角度探討公司營運關鍵
情緒及人際關係研習會
敏捷：軟體開發永恆之道的一種實踐
敏捷專案管理 組建靈活應變的敏捷
毫米波技術與應用深度探究
產業分析的專業表達與溝通
產業分析的邏輯思考
移轉訂價研討會_反避稅潮流下 TP 之發展與因應
創投投資法律文件概要及重要條款解析
勞健保暨勞基法管理師認證班
提升 HR 策略性夥伴地位培訓工作坊
最新《企業會計準則 16 號-政府補助》
策略目標執行力專案
華北區主管夏令營
華北區從專業走向管理
華南香港區主管領導實務培訓課程
註冊電業工程人員持續進修訓練 CPD
買賣合同、承攬合同中產品品質異議
雲學堂-微課
新版「公司治理藍圖(2018-2020)」稽核管理
新修正公開發行公司取得或處分資產
新唐 MCU 培訓交流會
新勞動事件法對企業之影響與法遵稽核實務
新辦企業外貿單一視窗 3.0+2.1 操作培訓
業財融合與價值創造

經銷商發展策略與管理
資料存取於稽核與行為分析之應用
資訊技術與電子商務（八）汽車行業
跨世代梯隊建設
跨國併購實務
電動車用電池包與電池管理系統設計
電動車馬達驅動系統及其移動式儲能
圖像溝通術
網路社群行銷規劃與方法
審計委員會運作實務
數位化轉型下的稽核新趨勢
數據稽核 & ERP 風控_數位經濟時代下之內稽內控實務
稽核人員應具備之勞動法知識-從招募到離職
稽核如何應對雲端資訊安全與個人資料保護
銷售收款及採購付款循環稽核實務
營業稅與營所稅連結課稅實務
職業安全衛生管理員安全衛生教育訓練
證券法規之企業金融管理重大訊息揭
顯示螢幕設備評估合格證書課程

經理人參與公司治理有關之進修與訓練：

受訓經理人名單	課程名稱	進修時數
黃偉祥 (董事長)	2019 全球趨勢分析—風險與機會	1 小時
	如何避免誤踩內線交易	3 小時
	2019 董事學會年會—A+企業 X 股東價值	4 小時
	人工智慧在台灣：產業轉型的契機與挑戰	3 小時
	人工智慧在台灣：產業轉型的契機與挑戰	1 小時
	城市治理與公司治理	2 小時
	美中貿易戰下之產業趨勢	2 小時
葉福海 (執行長)	如何避免誤踩內線交易	3 小時
	人工智慧在台灣：產業轉型的契機與挑戰	3 小時
袁興文 (會計主管、 財務主管)	外期程式交易_全球佈局	16 小時
	企業財務人員切身的法律與觀念	6 小時
	從財會視野看原物料「質、量、價」	6 小時
	前瞻工作坊與價值主張設計	21 小時
陳淑惠 (內部稽核主管)	化三道防線功能與董事會運作機制	6 小時
	內稽人員應瞭解之證券交易法規範要領	6 小時
	數位科技環境下的稽核趨勢	6 小時
	稽核如何應對雲端資訊安全與個人資料保護	6 小時
李昭麟 (內部人資主管)	OKR 目標管理術	7 小時
	前瞻工作坊與價值主張設計	21 小時

(3) 知識管理

本公司設有知識管理平台，將各部門學習資源與標準作業流程進行良好的系統分類管理與資源分享，讓同仁可以隨時在工作中查找學習。

3. 退休制度：

(1) 按月提撥退休準備金：

本公司適用勞動基準法退休金規定，公司依勞動基準法按月提撥退休準備金，由本公司勞工退休準備金監督委員會監督之，並以該委員會名義存入負責辦理收支、保管及運用之台灣銀行。

(2) 勞工退休金個人專戶：

本公司適用勞工退休金條例退休金制度，由公司依勞工退休金條例每月負擔不低於百分之六之勞工退休金提繳率，並按行政院核定之月提繳工資分級表提繳儲存於該從業人員在勞工保險局設立之勞工退休金個人專戶。

4. 本公司員工並未成立職業工會，員工所享有之相關權益係比照勞基法之規定。

5. 員工工作環境與員工人身的保護措施：

大聯大控股及所屬集團皆設置專責之安全衛生管理單位，以持續改善各項安全衛生措施，俾營造優質工作環境；加強辦理安全知能宣導及推動健康促進活動，有效強化員工安全防衛能力，以保障員工之工作安全並照顧好身心健康。

為善盡企業之社會責任及保護同仁安全，特別以提供安全、健康、舒適的工作環境為首要目標，推動健康與安全管理，使同仁養成正確的健康觀念及身心。本公司致力於下列事項：

- (1) 辦公室之中央空調每年固定保養及清洗二次，維持辦公室之空氣清新；不定期環境消毒以維護辦公室之清潔。
 - (2) 定期進行辦公室作業環境檢測，如水質檢測…等。
 - (3) 每日公共會議室出入口以抗菌液消毒，洗手台準備除菌洗手液，預防流行性疾病，維持員工身體健康。
 - (4) 新進員工一律先參與員工教育訓練，認識工作環境並宣導員工工作安全。
 - (5) 不定期健康教育宣導，減少意外發生機率。
 - (6) 定期實施員工健康檢查及落實健康管理追蹤。
 - (7) 辦理健康促進活動，鼓勵同仁培養運動的好習慣：如登山、球類競賽、健行等。
 - (8) 辦公室內禁止吸煙，保障員工無菸害之工作環境。
 - (9) 提倡節約能源，減少資源浪費，推行辦公室環保運動。
 - (10) 同仁出入辦公場所加保公共意外責任險，確保每位員工的工作環境安全。
 - (11) 建置並定期維護符合消防法規之相關消防設施及設備。
 - (12) 辦公室依法實施兩性工作平等法與性騷擾防治相關辦法。
6. 員工行為倫理評鑑：

本公司對於員工行為倫理相當重視，除了已設置三席獨立董事，並由全體獨立董事組成審計委員會，監督公司經營者與高階管理層級以身作則，作為大聯大之員工行為倫理規範之典範，並且採取了以下措施：

(1) 宣導與實踐大聯大的核心價值觀：

本公司以「產業首選·通路標竿」為願景，全面推行「團隊、誠信、專業、效能」之核心價值觀，除可以凝聚團隊共識，訂出員工的行為準則外，作為大聯大控股所有員工的行為均應遵循的準繩，並經由不斷的宣導與舉辦年度主題活動，讓員工可以從日常生活與工作中體驗到大聯大核心價值觀的真正含意，大聯大的核心價值觀內容包括：

a. 團隊的信條：

以大聯大控股的團隊最大利益為最優先考量，當衝突發生時，犧牲個人偏見與利益，以團隊利益為先並且加速整合跨集團、跨公司、跨區域同功能組織，組職內部不分國籍，不分地域，均衡互利，公平對待。

b. 誠信的信條：

公司及員工以正直、正派的經營態度，熱誠服務，不輕易承諾，但重視承諾，言出必行，行事透明，勇於承認錯誤，即時更正。

c. 專業的信條：

以成為客戶/供應商/股東法人的首選，建構學習型組織的環境，要求個人和團隊不斷自我提昇專業，並且要專注本業，嚴格執行所賦與的任務。

d. 效能的信條：

員工的工作要強調產出，產能的高低，更強調兩者間的平衡關係；在設立可量化目標，嚴格要求細節，明確執行，完成指標性任務；建立 SOP (標準作業程序)，容錯但不二過。

大聯大控股及所屬集團為讓員工能夠了解與感受到企業的核心價值觀，公司除了安排在主管的辦公室、會議室及公司重要路口的牆壁上張貼核心價值觀海報，網站的公告與開關專欄來討論與詮釋核心價值觀的內容外，並將過去各集團針對核心價值觀舉行的活動資訊放在 K-Sapce 以供員工查閱外，在每季的公司活動中，亦以核心價值觀為主體辦理活動，加深員工對於核心價值觀的印象與感受，以期共同遵守。

同時對於大聯大控股及所屬集團之員工的工作規則內容包括考勤、考核、獎懲、升遷辦法也是依據此核心價值觀的精神加以處理。

(2) 嚴格執行稽核制度：

本公司在董事會下設置稽核室單位，以公司的政策與辦法為依據，對各部門、各集團與地區進行全面性的稽核作業，除可了解各單位對於政策與辦法的遵循與執行狀況外，也可以針對員工行為可能發生的弊端加以防範與扼止。

(二) 列明最近年度及截至年報刊印日止，因勞資糾紛所遭受之損失(包括勞工檢查結果違反勞動基準法事項，應列明處分日期、處分字號、違反法規條文、違反法規內容、處分容)，並揭露目前及未來可能發生之估計金額與因應措施，如無法合理估計者，應說明其無法合理估計之事實

1. 最近年度及截至年報刊印日止，並未發生導致損失的勞資爭議或勞資協議事件。
2. 目前及未來加強勞資關係之因應措施
 - (1) 加強塑造大聯大大家庭的理念，讓勞資雙方可以共榮共享。
 - (2) 建立互動式之溝通及申訴管道，即主管可以更主動的關懷員工。
 - (3) 充分遵循勞工法令，解釋給主管及員工了解彼此的權力與義務。
 - (4) 在公司的營運狀況許可下，加強員工的福利措施。
3. 目前及未來可能發生之損失金額：無。

六、重要契約

契約性質	當事人	契約起迄日期	主要內容	限制條款
保險契約	新加坡商 美國國際產物保險股份 有限公司台灣分公司 AIG Asia Pacific Insurance Pte. Ltd., Taiwan Branch	保險期間： 2020.01.01～ 2021.01.01	董監事及經理 人責任保險 Corporate Liability Insurance	在承保範圍內所有 賠償請求之累積 責任限額 US\$15,000,000

陸、財務概況

一、最近五年度簡明資產負債表及綜合損益表

(一) 合併簡明資產負債表-國際財務報導準則

單位：新台幣仟元

年 度(註 1) 項 目	最近五年度財務資料					當年度截至 3月31日止	
	104 年度	105 年度	106 年度	107 年度	108 年度		
流 動 資 產	165,487,412	165,270,734	163,854,548	180,974,906	205,966,261	219,773,056	
不動產、廠房及設 備(註 3)	5,797,929	5,495,789	6,227,191	6,808,682	7,924,611	12,685,201	
無 形 資 產	5,671,154	5,599,944	5,571,769	5,567,934	5,568,851	5,683,599	
其 他 資 產	2,095,370	2,648,479	3,014,118	2,709,342	10,887,097	10,779,831	
資 產 總 額	179,051,865	179,014,946	178,667,626	196,060,864	230,346,820	248,921,687	
流 動 負 債	分配前	111,585,855	122,287,418	118,162,495	126,464,265	156,959,067	164,477,105
	分配後	115,559,557	126,465,729	122,542,643	130,997,718	註 2	註 2
非 流 動 負 債	19,148,252	6,410,079	8,449,693	14,772,604	9,420,658	18,587,529	
負 債 總 額	分配前	130,734,107	128,697,497	126,612,188	141,236,869	166,379,725	183,064,634
	分配後	134,707,809	132,875,808	130,992,336	145,770,322	註 2	註 2
歸屬於母公司業 主之權益	47,770,420	49,797,881	51,518,973	54,358,769	63,472,157	65,355,120	
股 本	16,557,092	17,241,892	18,250,618	16,790,568	18,790,568	18,790,568	
資 本 公 積	15,187,178	16,901,053	19,569,525	19,454,882	27,456,298	27,456,298	
保 留 盈 餘	分配前	13,473,616	14,746,873	17,823,767	20,716,001	22,645,985	24,304,681
	分配後	9,499,914	10,568,562	13,443,619	16,182,548	註 2	註 2
其 他 權 益	2,553,776	908,063	(4,124,937)	(2,602,682)	(5,420,694)	(5,196,427)	
庫藏股票	(1,242)	—	—	—	—	—	
非控制權益	547,338	519,568	536,465	465,226	494,938	501,933	
權 益 總 額	分配前	48,317,758	50,317,449	52,055,438	54,823,995	63,967,095	65,857,053
	分配後	44,344,056	46,139,138	47,675,290	50,290,542	註 2	註 2

註 1：上列各年度合併財務報表經會計師查核，惟 109 年第一季合併財務報表經會計師核閱。

註 2：上表稱分配後數字係次年度股東會決議之情形填列，惟 108 年度盈餘尚未經股東會決議分派。

註 3：含使用權資產及投資性不動產。

(二) 合併簡明綜合損益表-國際財務報導準則

單位：新台幣仟元

年度(註1) 項目	最近五年度財務資料					當年度截至 3月31日止
	104年度	105年度	106年度	107年度	108年度	
營業收入	515,536,489	536,918,813	532,509,958	545,127,804	527,601,353	131,044,575
營業毛利	21,450,249	22,595,819	22,151,094	23,630,421	22,428,096	5,272,878
營業損益	8,474,115	7,975,893	9,953,198	10,576,538	9,712,564	2,191,354
營業外收入 及支出	(1,320,672)	(1,287,669)	(1,073,077)	(1,375,358)	(1,524,962)	(185,591)
稅前淨利	7,153,443	6,688,224	8,880,121	9,201,180	8,187,602	2,005,763
本期淨利	5,435,932	5,350,598	7,366,435	7,515,017	6,505,959	1,666,187
本期其他綜 合(損)益之稅 後淨額	1,472,670	(1,723,004)	(5,115,123)	1,536,182	(2,808,822)	223,771
本期綜合 (損)益總額	6,908,602	3,627,594	2,251,312	9,051,199	3,697,137	1,889,958
淨利歸屬於 母公司業主	5,420,469	5,312,875	7,307,987	7,462,010	6,453,401	1,658,696
淨利歸屬於 非控制權益	15,463	37,723	58,448	53,007	52,558	7,491
綜合(損)益 總額歸屬於 母公司業主	6,853,829	3,601,246	2,222,421	9,008,246	3,645,425	1,882,963
綜合(損)益總 額歸屬於非 控制權益	54,773	26,348	28,891	42,953	51,712	6,995
基本每股盈 餘(註2)	3.27	3.18	4.10	4.22	3.84	0.99

註1：上列各年度合併財務報表經會計師查核，惟109年第一季合併財務報表經會計師核閱。

註2：係以當年度加權平均流通在外股數為計算基礎。

(三) 個體簡明資產負債表-國際財務報導準則

大聯大控股自102年起採用國際財務報導準則編製財務報告，依規定無須編製109年第一季個體財報報告。

單位：新台幣仟元

項 目	年 度(註1)	最近五年度財務資料				
		104 年度	105 年度	106 年度	107 年度	108 年度
流 動 資 產		442,543	351,182	263,321	502,179	2,915,590
不動產、廠房及 設備 (註3)		758,662	751,186	1,659,346	1,897,144	2,153,158
無 形 資 產		11,858	18,969	16,273	7,691	15,419
其 他 資 產		56,635,862	55,171,407	53,214,744	55,800,593	67,586,140
資 產 總 額		57,848,925	56,292,744	55,153,684	58,207,607	72,670,307
流 動 負 債	分配前	3,603,513	5,960,198	3,146,902	3,380,288	9,065,088
	分配後	7,577,215	10,138,509	7,527,050	7,913,741	註2
非 流 動 負 債		6,474,992	534,665	487,809	468,550	133,062
負 債 總 額	分配前	10,078,505	6,494,863	3,634,711	3,848,838	9,198,150
	分配後	14,052,207	10,673,174	8,014,859	8,382,291	註2
歸屬於母公司業主 之權益		47,770,420	49,797,881	51,518,973	54,358,769	63,472,157
股 本		16,557,092	17,241,892	18,250,618	16,790,568	18,790,568
資 本 公 積		15,187,178	16,901,053	19,569,525	19,454,882	27,456,298
保 留 盈 餘	分配前	13,473,616	14,746,873	17,823,767	20,716,001	22,645,985
	分配後	9,499,914	10,568,562	13,443,619	16,182,548	註2
其 他 權 益		2,553,776	908,063	(4,124,937)	(2,602,682)	(5,420,694)
庫 藏 股 票		(1,242)	-	-	-	-
非 控 制 權 益		-	-	-	-	-
權 益 總 額	分配前	47,770,420	49,797,881	51,518,973	54,358,769	63,472,157
	分配後	43,796,718	45,619,570	47,138,825	49,825,316	註2

註1：上列各年度財務報表均經會計師查核簽證。

註2：上表稱分配後數字係次年度股東會決議之情形填列，惟108年度盈餘尚未經股東會決議分派。

註3：含使用權資產及投資性不動產。

(四) 個體簡明綜合損益表-國際財務報導準則

大聯大控股自102年起採用國際財務報導準則編製財務報告，依規定無須編製109年第一季個體財報報告。

單位：新台幣仟元

項目	年度(註1)	最近五年度財務資料				
		104 年度	105 年度	106 年度	107 年度	108 年度
營業收入		6,383,519	6,062,201	7,983,324	8,212,827	7,384,531
營業毛利		5,826,067	5,519,815	7,398,699	7,514,872	6,652,117
營業損益		5,826,067	5,519,815	7,398,699	7,514,872	6,652,117
營業外收入及支出		(93,817)	(103,408)	(43,290)	(3,736)	2,845
稅前淨利		5,732,250	5,416,407	7,355,409	7,511,136	6,654,962
本期淨利		5,420,469	5,312,875	7,307,987	7,462,010	6,453,401
本期其他綜合(損)益						
稅後淨額		1,433,360	(1,711,629)	(5,085,566)	1,546,236	(2,807,976)
本期綜合利益總額		6,853,829	3,601,246	2,222,421	9,008,246	3,645,425
淨利歸屬於母公司業主		5,420,469	5,312,875	7,307,987	7,462,010	6,453,401
綜合利益總額歸屬於 母公司業主		6,853,829	3,601,246	2,222,421	9,008,246	3,645,425
基本每股盈餘(註)		3.27	3.18	4.10	4.22	3.84

註：係以當年度加權平均流通在外股數為計算基礎。

(五) 最近五年度簽證會計師姓名及其查核意見

年度	會計師事務所名稱	會計師姓名	查核意見
104	資誠聯合會計師事務所	曾惠瑾、周建宏	無保留意見
105	資誠聯合會計師事務所	曾惠瑾、林鈞堯	無保留意見
106	資誠聯合會計師事務所	曾惠瑾、林鈞堯	無保留意見
107	資誠聯合會計師事務所	林鈞堯、周建宏	無保留意見
108	資誠聯合會計師事務所	林鈞堯、周建宏	無保留意見

二、最近五年度財務分析

(一) 大聯大集團合併報表財務分析－國際財務報導準則

分析項目		年度(註 1)	最近五年度財務分析					當年度 截至 3月31日止
		104 年度	105 年度	106 年度	107 年度	108 年度		
財務結構 (%)	負債占資產比率	73.01	71.89	70.86	72.04	72.23	73.54	
	長期資金占不動產、廠房及設備比率	1,163.62	1,032.20	971.63	1,015.34	919.83	661.74	
償債能力	流動比率(%)	148.31	135.15	138.67	143.10	131.22	133.62	
	速動比率(%)	100.72	93.29	88.77	90.69	86.65	81.80	
	利息保障倍數	6.94	6.25	6.43	5.01	4.80	4.78	
經營能力	應收款項週轉率(次)	5.86	5.68	5.66	5.69	4.95	4.69	
	平均收現日數	62	64	65	64	74	78	
	存貨週轉率(次)	9.97	10.26	9.50	8.41	7.51	6.63	
	應付款項週轉率	11.44	11.00	10.48	10.19	8.65	7.45	
	平均銷貨日數	37	36	39	43	49	55	
	不動產、廠房及設備週轉率(次)	88.74	95.08	90.85	83.64	71.62	50.87	
	總資產週轉率(次)	3.04	3.00	2.98	2.91	2.47	2.19	
獲利能力	資產報酬率(%)	3.78	3.56	4.85	4.96	3.84	3.48	
	權益報酬率(%)	11.60	10.77	14.28	14.10	10.95	10.30	
	稅前純益占實收資本額比率(%)	43.20	38.80	48.66	54.80	43.57	42.70	
	純益率(%)	1.05	0.99	1.37	1.37	1.22	1.27	
	基本每股盈餘(元)(註 2)	3.27	3.18	4.10	4.22	3.84	0.99	
	稀釋每股盈餘(元)(註 2)	3.04	2.96	4.01	4.22	3.84	0.99	
現金流量 (%)	現金流量比率	-8.31	6.22	6.81	-0.96	-0.90	-0.19	
	現金流量允當比率	-77.85	-47.11	-24.63	-15.51	5.72	19.40	
	現金再投資比率	-19.47	6.24	6.24	-7.86	-7.87	-1.42	
槓桿度	營運槓桿度	1.57	1.80	1.35	1.37	1.38	1.48	
	財務槓桿度	1.17	1.19	1.20	1.28	1.29	1.32	
具行業特殊性的關鍵績效指標	營運資產報酬率(%) (ROWC)	8.71	8.44	9.98	9.63	8.31	7.38	
	淨營運資產佔營收比率(NWC/Sales)	0.19	0.18	0.19	0.20	0.22	0.23	
請說明最近二年度各項財務比率變動原因：詳註 3。(若增減變動未達 20% 者可免分析)								

註1：上列各年度合併財務報表經會計師查核，惟109年第一季合併財務報表經會計師核閱。

註2：係以當年度加權平均流動在外股數為計算基礎。

註3：最近二年度各項財務比率變動原因：

1. 資產報酬率：主係108年度資產總額因應收帳款及預付投資款增加，故比率下降。
2. 權益報酬率：主係108年度增資發行特別股，故權益上升，比率下降。
3. 稅前純益占實收資本額比率：主係108年度增資發行特別股，故實收資本上升，比率下降。
4. 現金流量允當比率：主係108年度近五年營業活動淨現金流量合計流入增加，致比率上升。

註4：分析項目之計算公式如下：

1. 財務結構

- (1) 負債占資產比率 = 負債總額 / 資產總額。
- (2) 長期資金占不動產、廠房及設備比率 = (權益總額 + 非流動負債) / 不動產、廠房及設備淨額。

2. 償債能力

- (1) 流動比率 = 流動資產 / 流動負債。
- (2) 速動比率 = (流動資產 - 存貨 - 預付費用) / 流動負債。
- (3) 利息保障倍數 = 所得稅及利息費用前純益 / 本期利息支出。

3. 經營能力

- (1) 應收款項(包括應收帳款與因營業而產生之應收票據)週轉率 = 銷貨淨額 / 各期平均應收款項(包括應收帳款與因營業而產生之應收票據)餘額。
- (2) 平均收現日數 = 365 / 應收款項週轉率。
- (3) 存貨週轉率 = 銷貨成本 / 平均存貨額。
- (4) 應付款項(包括應付帳款與因營業而產生之應付票據)週轉率 = 銷貨成本 / 各期平均應付款項(包括應付帳款與因營業而產生之應付票據)餘額。
- (5) 平均銷貨日數 = 365 / 存貨週轉率。
- (6) 不動產、廠房及設備週轉率 = 銷貨淨額 / 平均不動產、廠房及設備淨額。
- (7) 總資產週轉率 = 銷貨淨額 / 平均資產總額。

4. 獲利能力

- (1) 資產報酬率 = [稅後損益 + 利息費用 × (1 - 稅率)] / 平均資產總額。
- (2) 權益報酬率 = 稅後損益 / 平均權益總額。
- (3) 純益率 = 稅後損益 / 銷貨淨額。
- (4) 每股盈餘 = (歸屬於母公司業主之損益 - 特別股股利) / 加權平均已發行股數。(註2)

5. 現金流量

- (1) 現金流量比率 = 營業活動淨現金流量 / 流動負債。
- (2) 淨現金流量允當比率 = 最近五年度營業活動淨現金流量 / 最近五年度(資本支出 + 存貨增加額 + 現金股利)。
- (3) 現金再投資比率 = (營業活動淨現金流量 - 現金股利) / (不動產、廠房及設備毛額 + 長期投資 + 其他非流動資產 + 營運資金)。

6. 槓桿度

- (1) 營運槓桿度 = (營業收入淨額 - 變動營業成本及費用) / 營業利益。
- (2) 財務槓桿度 = 營業利益 / (營業利益 - 利息費用)。

7. 具行業特殊性的關鍵績效指標

- (1) 營運資產報酬率(ROWC) = (營業利益) / (期末應收款項餘額 + 期末存貨餘額 - 期末應付款項餘額)。
- (2) 淨營運資產佔營收比率(NWC/Sales) = (期末應收款項餘額 + 期末存貨餘額 - 期末應付款項) / 銷貨淨額。

(二) 大聯大投控財務分析－國際財務報導準則

分析項目		最近五年度財務分析				
		104 年度	105 年度	106 年度	107 年度	108 年度
財務結構 (%)	負債占資產比率	17.42	11.54	6.59	6.61	12.66
	長期資金占不動產、廠房及設備比率	7,150.14	6,700.41	3,134.17	2,889.99	2,954.04
償債能力	流動比率(%)	12.28	5.89	8.37	14.86	32.16
	速動比率(%)	11.87	5.68	7.94	14.34	31.91
	利息保障倍數	172.43	183.04	249.70	246.06	204.64
經營能力	應收款項週轉率(次)(註 2)	9.26	15.69	28.75	12.69	8.62
	平均收現日數	39	23	13	29	42
	存貨週轉率(次)	—	—	—	—	—
	應付款項週轉率	—	—	—	—	—
	平均銷貨日數	—	—	—	—	—
	不動產、廠房及設備週轉率(次)(註 2)	8.31	8.03	6.62	4.62	3.65
獲利能力	總資產週轉率(次)(註 2)	0.11	0.11	0.14	0.14	0.11
	資產報酬率(%)	9.78	9.35	13.16	13.21	9.90
	權益報酬率(%)	11.68	10.89	14.43	14.10	10.95
	稅前純益占實收資本額比率(%)	35.19	32.02	40.30	44.73	35.42
	純益率(%) (註 2)	84.91	87.64	91.54	90.86	87.39
	基本每股盈餘(元)(註 3)	3.27	3.18	4.10	4.22	3.84
現金流量 (%)	稀釋每股盈餘(元)(註 3)	3.04	2.96	4.01	4.22	3.84
	現金流量比率	113.62	87.61	146.36	138.99	51.88
	現金流量允當比率	72.99	78.06	78.37	81.88	62.01
槓桿度	現金再投資比率	-0.08	2.47	0.82	0.58	0.27
	營運槓桿度(註 2)	1.01	1.01	1.00	1.00	1.01
	財務槓桿度	1.01	1.01	1.00	1.00	1.00

請說明最近二年度各項財務比率變動原因：詳註 4。(若增減變動未達 20% 者可免分析)

註 1：上列財務報表經會計師查核。

註 2：本公司為控股公司，營業收入含投資收入及勞務收入。

註 3：係以當年度加權平均流動在外股數為計算基礎。

註 4：最近二年度各項財務比率變動原因：

1. 負債佔資產比率：主係 108 年短期借款增加，致負債佔資產比率上升所致。
2. 流動比率(%)：主係 108 年現金及應收款項增加，故流動資產增加，致流動比率上升所致。
3. 速動比率(%)：主係 108 年現金及應收款項增加，故流動資產增加，致流動比率上升所致。


4. 應收款項週轉率：主係 108 年度應收帳款增加，故比率下降所致。
 5. 平均收現天數：主係 108 年度應收帳款增加，故收現天數增加所致。
 6. 不動產、廠房及設備淨額週轉率：主係不動產、廠房及設備增加，故週轉率下降。
 7. 總資產週轉率：主係 108 年度新增預付投資款，致資產總額增加，週轉率下降。
 8. 資產報酬率：主係 108 年度新增預付投資款，致資產總額增加，資產報酬率下降。
 9. 權益報酬率：主係 108 年度發行特別股，致權益總額增加，權益報酬率下降。
 10. 稅前純益占實收資本額比率：主係 108 年度發行特別股，致實收資本額增加，比率下降。
 11. 現金流量比率：主係 108 年短期借款增加，致流動負債增加，比率下降。
 12. 現金流量允當比率：主係 108 年度新增預付投資款，故資本支出之長期投資增加，比率下降。
 13. 現金再投資比率：主係 108 年度採用權益法投資增加所致。
- 註 5：分析項目之計算公式詳第 107 頁註 4。

三、最近年度財務報告之審計委員會審查報告

審計委員會查核報告書

董事會造具本公司民國 108 年度營業報告書、財務報告及盈餘分派表，經本審計委員會查核，認為尚無不合，爰依證券交易法第 14-4、14-5 及公司法第 219 條之規定報告如上，敬請 鑒核。

大聯大投資控股股份有限公司審計委員會

獨立董事 杜榮瑞 

獨立董事 黃日燦 

獨立董事 于泳泓 

中 華 民 國 1 0 9 年 4 月 2 8 日

四、最近年度財務報告暨會計師查核報告

「大聯大投資控股股份有限公司及其子公司合併財務報告(民國 108 年度及民國 107 年度)」詳見第 112 至 223 頁。

五、最近年度經會計師查核簽證之公司個體財務報告

「大聯大投資控股股份有限公司個體財務報告(民國 108 年度及民國 107 年度)」詳見第 224 至 300 頁。

六、公司及其關係企業最近年度及截至年報刊印日止、如有發生財務週轉困難情事，應列明其對本公司財務狀況之影響：無此情形。

大聯大投資控股股份有限公司及子公司

關係企業合併財務報表聲明書



本公司民國 108 年度（自民國 108 年 1 月 1 日至 108 年 12 月 31 日止）依「關係企業合併營業報告書關係企業合併財務報表及關係報告書編製準則」應納入編製關係企業合併財務報表之公司與依國際財務報導準則第十號應納入編製母子公司合併財務報表之公司均相同，且關係企業合併財務報表所應揭露相關資訊於前揭母子公司合併財務報表中均已揭露，爰不再另行編製關係企業合併財務報表。

特此聲明

公司名稱：大聯大投資控股股份有限公司

負責人：黃偉祥



中華民國 109 年 3 月 24 日

大聯大投資控股股份有限公司 公鑒：

查核意見

大聯大投資控股股份有限公司及子公司(以下簡稱「大聯大投控集團」)民國 108 年及 107 年 12 月 31 日之合併資產負債表，暨民國 108 年及 107 年 1 月 1 日至 12 月 31 日之合併綜合損益表、合併權益變動表、合併現金流量表，以及合併財務報表附註(包含重大會計政策彙總)，業經本會計師查核竣事。

依本會計師之意見，上開合併財務報表在所有重大方面係依照「證券發行人財務報告編製準則」暨金融監督管理委員會認可之國際財務報導準則、國際會計準則、解釋及解釋公告編製，足以允當表達大聯大投控集團民國 108 年及 107 年 12 月 31 日之合併財務狀況，暨民國 108 年及 107 年 1 月 1 日至 12 月 31 日之合併財務績效及合併現金流量。

查核意見之基礎

本會計師係依照「會計師查核簽證財務報表規則」及中華民國一般公認審計準則執行查核工作。本會計師於該等準則下之責任將於會計師查核合併財務報表之責任段進一步說明。本會計師所隸屬事務所受獨立性規範之人員已依中華民國會計師職業道德規範，與大聯大投控集團保持超然獨立，並履行該規範之其他責任。本會計師相信已取得足夠及適切之查核證據，以作為表示查核意見之基礎。

關鍵查核事項

關鍵查核事項係指依本會計師之專業判斷，對大聯大投控集團民國 108 年度合併財務報表之查核最為重要之事項。該等事項已於查核合併財務報表整體及形成查核意見之過程中予以因應，本會計師並不對該等事項單獨表示意見。

大聯大投控集團民國 108 年度合併財務報表之關鍵查核事項如下：

商譽減損評估

事項說明

有關商譽減損之會計政策，請詳合併財務報告附註四(二十)非金融資產減損；商譽減損評估之會計估計及假設之不確定性，請詳合併財務報告附註五(二)；商譽減損之說明，請詳合併財務報告附註六(十三)無形資產。

大聯大投控集團於以前年度陸續以股份轉換或現金收購等方式取得他公司股權，並依企業合併之會計處理辦理收購價格與可辨認公允價值淨資產之分攤。大聯大投控集團係以未來估計現金流量及使用適當之折現率加以折現以衡量商譽之可回收金額，作為評估商譽是否減損之依據。因上開可回收金額所採用之假設需判斷並具不確定性，對可回收金額衡量結果影響重大，進而影響商譽減損之估計，因此，本會計師將大聯大投控集團之重大商譽之減損評估列為關鍵查核事項之一。

因應之查核程序

本會計師對上開關鍵查核事項所敘明之特定層面已執行之主要查核程序彙列如下：

1. 評估管理階層對現金產生單位未來現金流量之估計流程，並比較評價模型中所列未來之現金流量與管理階層所核准之營運計畫之一致性。
2. 檢視評估模型中所採用之各項預計成長率、毛利率及折現率等重大假設之合理性，包含下列程序：
 - (1)所使用之預計成長率及毛利率，與歷史結果及整體經濟比較。
 - (2)所使用之折現率，與現金產生單位資金成本假設及類似資產報酬率比較。
 - (3)檢查評價模型計算公式之設定。
3. 比較各該現金產生單位整體可回收金額與帳面價值。

應收帳款備抵損失提列評估

事項說明

有關應收帳款之會計政策，請詳合併財務報告附註四(十)；應收帳款備抵損失提列評估之會計估計及假設之不確定性，請詳合併財務報告附註五(二)；應收帳款及催收帳款之會計科目說明，請詳合併財務報告附註六(五)(十五)。

應收帳款之備抵損失提列金額，係依管理階層針對個別應收帳款客戶之逾期狀況進行評估，該評估過程係管理階層運用判斷及估計決定未來可回收性，而其未來可回收性係受管理階層對客戶信用風險假設等多項因素之影響，因此本會計師對大聯大投控集團之應收帳款備抵損失提列之估計列為關鍵查核事項之一。

因應之查核程序

本會計師對上開關鍵查核事項所敘明之特定層面已執行之主要查核程序彙列如下：

1. 瞭解及評估信用額度申請之表單核准流程。
2. 比較財務報表期間對備抵損失之提列政策，並評估其提列政策之合理性。
3. 就計算損失率來源之歷史帳齡資料抽樣，抽查其允當性，並檢查預期信用損失率之計算公式設定。
4. 比較本年度與以前年度應收帳款帳齡分布及損失沖銷之情形，並檢查期後現金收款確認流通在外款項之可回收性。
5. 針對管理階層所個別認列之重大應收帳款減損，評估其相關佐證文件之適切性。

進貨折讓認列

事項說明

有關進貨折讓之會計政策，請詳合併財務報告附註四(十三)。

大聯大投控集團主要經營各種電子零組件之銷售通路，因產業特性，與供應商間存在不同商品存貨種類及數量之進貨折讓約定，依議定之條件計算及認列進貨折讓金額，並於供應商給予貸項通知單(Credit Note)後，即以淨額沖抵應支付之進貨價款。

由於前述折讓約定條件類型繁多，需仰賴資訊系統蒐集大量交易資訊，並以資訊系統或部份人工方式匹配對應之折讓條件來計算出進貨折讓金額，此進貨折讓金額重大。因此本會計師對大聯大投控集團當期所認列之進貨折讓數額列為關鍵查核事項之一。

因應之查核程序

本會計師對上開關鍵查核事項所敘明之特定層面已執行之主要查核程序彙列如下：

1. 就大聯大投控集團之進貨折讓認列瞭解及評估其攸關之內部控制作業，並測試該等控制之有效性，抽查折讓系統中資料拋轉之設定，並抽樣測試進貨折讓認列經權責主管覆核。
2. 就本期進貨折讓明細抽樣，針對所抽樣之商品料號取得其供應商確認文件及已核准之貸項通知單(Credit Note)，並檢查所取得憑證之料號及折讓金額與入帳資訊一致。
3. 就重大應付帳款抽樣發函詢證，詢證內容亦包含已取得貸項通知單之進貨折讓認列金額，與供應商回函金額之差異取具調節表並予以測試。並抽樣測試期後淨額沖抵應支付進貨價款之情形。

其他事項-個體財務報告

大聯大投資控股股份有限公司已編製民國 108 年度及 107 年度個體財務報表，並經本會計師出具無保留意見之查核報告在案，備供參考。

管理階層與治理單位對合併財務報表之責任

管理階層之責任係依照「證券發行人財務報告編製準則」暨金融監督管理委員會認可之國際財務報導準則、國際會計準則、解釋及解釋公告編製允當表達之合併財務報表，且維持與合併財務報表編製有關之必要內部控制，以確保合併財務報表未存有導因於舞弊或錯誤之重大不實表達。

於編製合併財務報表時，管理階層之責任亦包括評估大聯大投控集團繼續經營之能力、相關事項之揭露，以及繼續經營會計基礎之採用，除非管理階層意圖清算大聯大投控集團或停止營業，或除清算或停業外別無實際可行之其他方案。

大聯大投控集團之治理單位(含審計委員會)負有監督財務報導流程之責任。

會計師查核合併財務報表之責任

本會計師查核合併財務報表之目的，係對合併財務報表整體是否存有導因於舞弊或錯誤之重大不實表達取得合理確信，並出具查核報告。合理確信係高度確信，惟依照中

中華民國一般公認審計準則執行之查核工作無法保證必能偵出合併財務報表存有之重大不實表達。不實表達可能導因於錯誤或舞弊。如不實表達之個別金額或彙總數可合理預期將影響合併財務報表使用者所作之經濟決策，則被認為具有重大性。

本會計師依照中華民國一般公認審計準則查核時，運用專業判斷並保持專業上之懷疑。本會計師亦執行下列工作：

1. 辨認並評估合併財務報表導因於舞弊或錯誤之重大不實表達風險；對所評估之風險設計及執行適當之因應對策；並取得足夠及適切之查核證據以作為查核意見之基礎。因舞弊可能涉及共謀、偽造、故意遺漏、不實聲明或踰越內部控制，故未偵出導因於舞弊之重大不實表達之風險高於導因於錯誤者。
2. 對與查核攸關之內部控制取得必要之瞭解，以設計當時情況下適當之查核程序，惟其目的非對大聯大投控集團內部控制之有效性表示意見。
3. 評估管理階層所採用會計政策之適當性，及其所作會計估計與相關揭露之合理性。
4. 依據所取得之查核證據，對管理階層採用繼續經營會計基礎之適當性，以及使大聯大投控集團繼續經營之能力可能產生重大疑慮之事件或情況是否存在重大不確定性，作出結論。本會計師若認為該等事件或情況存在重大不確定性，則須於查核報告中提醒合併財務報表使用者注意合併財務報表之相關揭露，或於該等揭露係屬不適當時修正查核意見。本會計師之結論係以截至查核報告日所取得之查核證據為基礎。惟未來事件或情況可能導致大聯大投控集團不再具有繼續經營之能力。
5. 評估合併財務報表（包括相關附註）之整體表達、結構及內容，以及合併財務報表是否允當表達相關交易及事件。
6. 對大聯大投控集團中內組成個體之財務資訊取得足夠及適切之查核證據，以對合併財務報表表示意見。本會計師負責集團查核案件之指導、監督及執行，並負責形成集團查核意見。



本會計師與治理單位溝通之事項，包括所規劃之查核範圍及時間，以及重大查核發現（包括於查核過程中所辨認之內部控制顯著缺失）。

本會計師亦向治理單位提供本會計師所隸屬事務所受獨立性規範之人員已遵循中華民國會計師職業道德規範中有關獨立性之聲明，並與治理單位溝通所有可能被認為會影響會計師獨立性之關係及其他事項（包括相關防護措施）。




本會計師從與治理單位溝通之事項中，決定對大聯大投控集團民國 108 年度合併財務報表查核之關鍵查核事項。本會計師於查核報告中敘明該等事項，除非法令不允許公開揭露特定事項，或在極罕見情況下，本會計師決定不於查核報告中溝通特定事項，因可合理預期此溝通所產生之負面影響大於所增進之公眾利益。

資 誠 聯 合 會 計 師 事 務 所

林鈞堯  

會計師

周建宏  

前財政部證券管理委員會

核准簽證文號：(85)台財證(六)第 68702 號

前財政部證券暨期貨管理委員會

核准簽證文號：(88)台財證(六)第 95577 號

中 華 民 國 1 0 9 年 3 月 2 4 日

大聯大投資控股股份有限公司及子公司
合併資產負債表
民國108年及107年12月31日



單位：新台幣仟元

資	產	附註	108年12月31日			107年12月31日		
			金	額	%	金	額	%
流動資產								
1100	現金及約當現金	六(一)	\$	9,992,582	4	\$	7,116,888	4
1110	透過損益按公允價值衡量之金融資	六(二)						
	產－流動			339,649	-		28,469	-
1136	按攤銷後成本衡量之金融資產－流	六(四)及八						
	動			84,055	-		197,942	-
1150	應收票據淨額	六(五)		1,977,097	1		2,884,889	1
1170	應收帳款淨額	六(五)		110,656,082	48		95,258,035	49
1180	應收帳款－關係人淨額	七(三)		98,292	-		82,590	-
1200	其他應收款	六(七)		11,428,975	5		8,531,684	4
1210	其他應收款－關係人	七(三)		1,208	-		1,610	-
1220	本期所得稅資產			27,980	-		77,016	-
130X	存貨	六(八)		67,721,637	29		64,772,967	33
1410	預付款項			2,242,687	1		1,507,232	1
1470	其他流動資產			1,396,017	1		515,584	-
11XX	流動資產合計			<u>205,966,261</u>	<u>89</u>		<u>180,974,906</u>	<u>92</u>
非流動資產								
1510	透過損益按公允價值衡量之金融資	六(二)及八						
	產－非流動			1,315,509	1		1,276,064	1
1517	透過其他綜合損益按公允價值衡量	六(三)						
	之金融資產－非流動			32,035	-		32,035	-
1550	採用權益法之投資	六(九)		586,142	-		617,491	-
1600	不動產、廠房及設備	六(十)及八		5,735,417	3		5,701,436	3
1755	使用權資產	六(十一)		1,129,079	1		-	-
1760	投資性不動產淨額	六(十二)及八		1,060,115	-		1,107,246	1
1780	無形資產	六(十三)		5,568,851	2		5,567,934	3
1840	遞延所得稅資產	六(三十一)		506,897	-		482,037	-
1960	預付投資款	六(十四)		8,142,688	4		-	-
1990	其他非流動資產－其他	六(十五)		303,826	-		301,715	-
15XX	非流動資產合計			<u>24,380,559</u>	<u>11</u>		<u>15,085,958</u>	<u>8</u>
1XXX	資產總計		\$	<u>230,346,820</u>	<u>100</u>	\$	<u>196,060,864</u>	<u>100</u>

(續次頁)

大聯大投資控股股份有限公司及子公司
合併資產負債表
民國108年及107年12月31日



單位：新台幣仟元

負債及權益	附註	108年12月31日		107年12月31日		
		金額	%	金額	%	
流動負債						
2100	短期借款	六(十六)	\$ 68,891,614	30	\$ 57,221,436	29
2110	應付短期票券	六(十七)	5,555,424	2	4,957,027	3
2120	透過損益按公允價值衡量之金融負債—流動	六(二)	16,051	-	5,660	-
2150	應付票據		34,642	-	35,497	-
2170	應付帳款		63,588,170	28	53,161,904	27
2180	應付帳款—關係人	七(三)	653	-	401	-
2200	其他應付款		5,697,289	2	5,333,973	3
2230	本期所得稅負債		1,310,711	1	803,225	-
2280	租賃負債—流動		416,902	-	-	-
2300	其他流動負債	六(十八)(十九)	11,447,611	5	4,945,142	2
21XX	流動負債合計		<u>156,959,067</u>	<u>68</u>	<u>126,464,265</u>	<u>64</u>
非流動負債						
2540	長期借款	六(十八)	7,330,788	3	13,366,171	7
2570	遞延所得稅負債	六(三十一)	499,268	-	496,996	-
2580	租賃負債—非流動		740,641	-	-	-
2600	其他非流動負債	六(二十)	849,961	1	909,437	1
25XX	非流動負債合計		<u>9,420,658</u>	<u>4</u>	<u>14,772,604</u>	<u>8</u>
2XXX	負債總計		<u>166,379,725</u>	<u>72</u>	<u>141,236,869</u>	<u>72</u>
歸屬於母公司業主之權益						
股本						
3110	普通股股本	一及六(二十一)	16,790,568	7	16,790,568	8
3120	特別股股本		2,000,000	1	-	-
資本公積						
3200	資本公積	六(二十二)	27,456,298	12	19,454,882	10
保留盈餘						
3310	法定盈餘公積	六(二十三)	6,021,073	3	5,274,872	3
3320	特別盈餘公積		2,602,682	1	4,124,936	2
3350	未分配盈餘		14,022,230	6	11,316,193	6
其他權益						
3400	其他權益	六(二十四)	(5,420,694)	(2)	(2,602,682)	(1)
31XX	歸屬於母公司業主之權益合計		<u>63,472,157</u>	<u>28</u>	<u>54,358,769</u>	<u>28</u>
36XX	非控制權益		<u>494,938</u>	<u>-</u>	<u>465,226</u>	<u>-</u>
3XXX	權益總計		<u>63,967,095</u>	<u>28</u>	<u>54,823,995</u>	<u>28</u>
重大或有負債及未認列之合約承諾						
重大之期後事項						
3X2X	負債及權益總計	七(三)及九 十一	<u>\$ 230,346,820</u>	<u>100</u>	<u>\$ 196,060,864</u>	<u>100</u>

後附合併財務報表附註為本合併財務報告之一部分，請併同參閱。

董事長：黃偉祥



經理人：葉福海



會計主管：袁興文



大聯大投資控股股份有限公司及子公司
 合併綜合損益表
 民國108年及107年1月1日至12月31日



單位：新台幣仟元
 (除每股盈餘為新台幣元外)

項目	附註	108 年 度		107 年 度	
		金 額	%	金 額	%
4000 營業收入	六(二十五)及七 (三)	\$ 527,601,353	100	\$ 545,127,804	100
5000 營業成本	六(八)及七(三)	(505,173,257)	(96)	(521,497,383)	(96)
5950 營業毛利淨額		<u>22,428,096</u>	<u>4</u>	<u>23,630,421</u>	<u>4</u>
營業費用	六(二十九) (三十)及七(三)				
6100 推銷費用		(9,030,334)	(1)	(9,183,915)	(1)
6200 管理費用		(3,777,517)	(1)	(3,687,165)	(1)
6450 預期信用減損利益(損失)		<u>92,319</u>	<u>-</u>	<u>(182,803)</u>	<u>-</u>
6000 營業費用合計		(12,715,532)	(2)	(13,053,883)	(2)
6900 營業利益		<u>9,712,564</u>	<u>2</u>	<u>10,576,538</u>	<u>2</u>
營業外收入及支出					
7010 其他收入	六(二十六)	283,658	-	336,343	-
7020 其他利益及損失	六(二十七)	516,634	-	731,477	-
7050 財務成本	六(二十八)	(2,347,372)	(1)	(2,489,578)	-
7060 採用權益法認列之關聯企業及 合資損益之份額		<u>22,118</u>	<u>-</u>	<u>46,400</u>	<u>-</u>
7000 營業外收入及支出合計		(1,524,962)	(1)	(1,375,358)	-
7900 稅前淨利		8,187,602	1	9,201,180	2
7950 所得稅費用	六(三十一)	(1,681,643)	-	(1,686,163)	-
8200 本期淨利		<u>\$ 6,505,959</u>	<u>1</u>	<u>\$ 7,515,017</u>	<u>2</u>

(續次頁)

大聯大投資控股股份有限公司及子公司
合併綜合損益表
民國108年及107年1月1日至12月31日



單位：新台幣仟元
(除每股盈餘為新台幣元外)

項目	附註	108 年 度 金 額 %	107 年 度 金 額 %
其他綜合損益(淨額)			
不重分類至損益之項目			
8311	確定福利計畫之再衡量數 六(二十)	\$ 8,849	- (\$ 150,756) -
8320	採用權益法認列之關聯企業及 合資之其他綜合損益之份額- 不重分類至損益之項目	(72)	- (16) -
8349	與不重分類之項目相關之所得 稅 六(三十一)	(1,771)	- 37,295 -
8310	不重分類至損益之項目總額	<u>7,006</u>	<u>- (113,477) -</u>
後續可能重分類至損益之項目			
8361	國外營運機構財務報表換算之 兌換差額	(2,814,019)	- 1,624,228 -
8370	採用權益法認列之關聯企業及 合資之其他綜合損益之份額- 可能重分類至損益之項目	(5,027)	- 24,929 -
8399	與可能重分類之項目相關之所 得稅 六(三十一)	<u>3,218</u>	<u>- 502 -</u>
8360	後續可能重分類至損益之項 目總額	<u>(2,815,828)</u>	<u>- 1,649,659 -</u>
8300	其他綜合損益(淨額)	<u>(\$ 2,808,822)</u>	<u>- \$ 1,536,182 -</u>
8500	本期綜合損益總額	<u>\$ 3,697,137</u>	<u>\$ 9,051,199 2</u>
淨利(損)歸屬於：			
8610	母公司業主	\$ 6,453,401	1 \$ 7,462,010 2
8620	非控制權益	52,558	- 53,007 -
		<u>\$ 6,505,959</u>	<u>1 \$ 7,515,017 2</u>
綜合損益總額歸屬於：			
8710	母公司業主	\$ 3,645,425	1 \$ 9,008,246 2
8720	非控制權益	51,712	- 42,953 -
		<u>\$ 3,697,137</u>	<u>1 \$ 9,051,199 2</u>
每股盈餘 六(三十二)			
基本每股盈餘			
9750	本期淨利	\$ 3.84	\$ 4.22
稀釋每股盈餘			
9850	本期淨利	\$ 3.84	\$ 4.22

後附合併財務報表附註為本合併財務報告之一部分，請併同參閱。

董事長：黃偉祥




經理人：葉福海



會計主管：袁興文





大聯大投
及子公司
民國 107 年 12 月 31 日

單位：新台幣仟元

附註	普通	股本	特別股	資本公積	盈餘公積	盈餘	公司盈餘	業主權益	之權益		權益				
									其他權益	權益					
	股	屬	股	本	於	本	公	盈	盈	盈	益				
	18,250,618	\$	19,569,525	\$	4,544,073	\$	13,279,694	\$	4,254,279	\$	51,518,973	\$	536,465	\$	52,055,438
	-	-	-	-	-	-	(49,737)	-	(6,000)	-	(185,079)	-	(298)	-	(185,377)
	18,250,618	-	19,569,525	4,544,073	-	-	13,229,957	(4,254,279)	(6,000)	-	51,333,894	-	536,167	-	51,870,061
	-	-	-	-	-	-	7,462,010	-	-	-	7,462,010	-	53,007	-	7,515,017
	-	-	-	-	-	-	(111,361)	1,657,597	-	-	1,546,236	-	(10,054)	-	1,536,182
	-	-	-	-	-	-	7,350,649	1,657,597	-	-	9,008,246	-	42,953	-	9,051,199
六(二十三)															
	-	-	-	730,799	-	-	(730,799)	-	-	-	-	-	-	-	-
	-	-	-	4,124,936	-	-	(4,124,936)	-	-	-	-	-	-	-	-
	-	-	-	-	-	-	(4,380,148)	-	-	-	(4,380,148)	-	-	-	(4,380,148)
	(1,460,050)	-	-	-	-	-	-	-	-	-	(1,460,050)	-	-	-	(1,460,050)
	-	-	-	(112,053)	-	-	-	-	-	-	(112,053)	-	-	-	(112,053)
	-	-	-	(2,590)	-	-	-	-	-	-	(2,590)	-	2,590	-	-
	-	-	-	-	-	-	(28,530)	-	-	-	(28,530)	-	(18,627)	-	(47,157)
	-	-	-	-	-	-	-	-	-	-	-	-	(72,714)	-	(72,714)
	-	-	-	-	-	-	-	-	-	-	-	-	(25,143)	-	(25,143)
	16,790,568	\$	19,454,882	\$	5,274,872	\$	11,316,193	\$	(2,596,682)	\$	54,358,769	\$	465,226	\$	54,823,995
108 年度															
	16,790,568	\$	19,454,882	\$	5,274,872	\$	11,316,193	\$	(2,596,682)	\$	54,358,769	\$	465,226	\$	54,823,995
	-	-	-	-	-	-	6,453,401	-	-	-	6,453,401	-	52,558	-	6,505,959
	-	-	-	-	-	-	10,036	(2,818,012)	-	-	(2,807,976)	-	(846)	-	(2,808,822)
	-	-	-	-	-	-	6,463,437	(2,818,012)	-	-	3,645,425	-	51,712	-	3,697,137
六(二十三)															
	-	-	-	746,201	-	-	(746,201)	-	-	-	-	-	-	-	-
	-	-	-	(1,522,254)	-	-	1,522,254	-	-	-	-	-	-	-	-
	-	-	-	-	-	-	(4,533,453)	-	-	-	(4,533,453)	-	-	-	(4,533,453)
	2,000,000	-	7,994,638	-	-	-	-	-	-	-	9,994,638	-	-	-	9,994,638
	-	-	-	6,778	-	-	-	-	-	-	6,778	-	-	-	6,778
	-	-	-	-	-	-	-	-	-	-	(22,000)	-	(494,938)	-	(516,938)
	16,790,568	\$	27,456,298	\$	6,021,073	\$	14,022,230	\$	(5,414,694)	\$	63,472,157	\$	494,938	\$	63,967,095

後附合併財務報表附註為本合併財務報告之一部分，請併同參閱。



經理人：葉福海



會計主管：袁興文



董事長：黃偉祥

大聯大投資控股股份有限公司及子公司
合併現金流量表
民國108年及107年1月1日至12月31日



單位：新台幣仟元

附註	108年1月1日 至12月31日	107年1月1日 至12月31日
營業活動之現金流量		
本期稅前淨利	\$ 8,187,602	\$ 9,201,180
調整項目		
收益費損項目		
折舊費用	六(二十九) 724,256	216,436
各項攤提費用	六(十三)(二十九) 16,303	19,364
預期信用減損(利益)損失	(92,319)	182,803
利息費用	六(二十八) 2,145,552	2,286,498
透過損益按公允價值衡量之金融資產(負債)淨損益	六(二十七) (83,921)	(499,433)
利息收入	六(二十六) (55,365)	(41,585)
股利收入	六(二十六) (17,285)	(24,724)
採權益法認列之關聯企業損(益)之份額	(22,118)	(46,400)
處分不動產、廠房及設備損失	六(二十七) 1,939	10,297
處分投資損失(利益)	六(二十七) 8	(57,613)
與營業活動相關之資產/負債變動數		
與營業活動相關之資產之淨變動		
透過損益按公允價值衡量之金融資產(負債)-流動	(300,736)	7,551
應收票據	907,790	1,293,315
應收帳款	(15,305,726)	(6,010,219)
應收帳款-關係人淨額	(15,702)	192,138
其他應收款	(2,896,080)	(2,821,645)
其他應收款-關係人	402	436
存貨	(2,950,244)	(7,300,703)
預付款項	(735,455)	(14,534)
其他流動資產	15,541	137,213
與營業活動相關之負債之淨變動		
應付票據	(855)	(178,850)
應付帳款	10,426,266	4,252,282
應付帳款-關係人	252	(911)
其他應付款	412,201	244,656
其他流動負債	1,491,128	1,281,210
其他非流動負債	(48,588)	119,466
營運產生之現金流入	1,804,846	2,448,228
支付之利息	(2,193,406)	(2,241,241)
支付之所得稅	(1,173,322)	(1,542,453)
收取之利息	54,154	42,959
退還之所得稅	21,779	2,681
收取之股利	72,431	75,131
營業活動之淨現金流出	(1,413,518)	(1,214,695)

(續次頁)

大聯大投資控股股份有限公司及子公司
合併現金流量表
民國108年及107年1月1日至12月31日



單位：新台幣仟元

附註	108年1月1日 至12月31日	107年1月1日 至12月31日
投資活動之現金流量		
取得採用權益法之投資	\$ -	(\$ 86,663)
預付投資款增加	六(十四) (8,142,688)	-
處分採用權益法之投資價款	-	183,453
購置不動產、廠房及設備及無形資產	六(三十四) (358,755)	(837,503)
處分不動產、廠房及設備及無形資產價款	4,097	3,102
存出保證金增加	(30,566)	(207,923)
存出保證金減少	32,765	275,841
其他金融資產-流動增加	(895,975)	(59,240)
其他金融資產-非流動增加	-	(12,567)
其他金融資產-非流動減少	-	11,375
其他非流動資產增加	(5,394)	(71,970)
取得透過損益按公允價值衡量之金融資產 - 非流動	(102,096)	(83,175)
處分透過損益按公允價值衡量之金融資產 - 非流動價款	14,971	791,259
透過損益按公允價值衡量之金融資產減資退回股款	38,203	-
按攤銷後成本衡量之金融資產-流動增加	(11,583)	(160,853)
按攤銷後成本衡量之金融資產-流動減少	124,325	15,674
對子公司之收購	六(三十三) -	(119,871)
投資活動之淨現金流出	(9,332,696)	(359,061)
籌資活動之現金流量		
租賃負債本金償還	六(三十五) (432,770)	-
舉借短期借款	六(三十五) 745,217,964	716,529,261
償還短期借款	(733,547,786)	(713,081,432)
舉借長期借款(含一年內到期之長期借款)	六(三十五) 2,415,923	8,755,065
償還長期借款(含一年內到期之長期借款)	(3,439,965)	(7,223,686)
應付短期票券增加	六(三十五) 39,514,147	31,336,877
應付短期票券減少	(38,915,750)	(30,267,455)
存入保證金增加	9,118	82,580
存入保證金減少	(8,571)	(26,797)
特別股發行	六(二十一) 9,994,638	-
發放股東現金紅利	六(二十三) (4,533,453)	(4,380,148)
現金減資	六(二十一) -	(1,460,050)
非控制權益減少	(22,000)	(25,143)
籌資活動之淨現金流入	16,251,495	239,072
匯率影響數	(2,629,587)	1,353,658
本期現金及約當現金增加數	2,875,694	18,974
期初現金及約當現金餘額	7,116,888	7,097,914
期末現金及約當現金餘額	\$ 9,992,582	\$ 7,116,888

後附合併財務報表附註為本合併財務報告之一部分，請併同參閱。

董事長：黃偉祥



經理人：葉福海



會計主管：袁興文



大聯大投資控股股份有限公司及子公司
合併財務報表附註
民國 108 年度及 107 年度

單位：新台幣仟元
(除特別註明者外)

一、公司沿革

- (一)大聯大投資控股股份有限公司(以下簡稱「本公司」)係自民國 94 年 11 月 9 日依法由世平興業股份有限公司(世平興業)及品佳股份有限公司(品佳)以股份轉換方式所設立之控股公司，並經主管機關核准本公司股票於同日上市，轉換後世平興業及品佳為本公司百分之百控制持有之子公司。本公司於民國 97 年 1 月 1 日集團組織架構調整後，富威科技股份有限公司(富威)成為本公司之子公司，並於民國 97 年 7 月 16 日、98 年 2 月 6 日、99 年 11 月 15 日及 101 年 3 月 1 日分別以股份轉換方式取得凱悌股份有限公司(凱悌)、詮鼎科技股份有限公司(詮鼎)、友尚股份有限公司(友尚)及大傳企業股份有限公司(大傳)百分之百之股權。本公司於民國 103 年 1 月 1 日再經集團組織架構調整，世平興業、品佳及友尚以股份轉換方式分別取得大傳、凱悌及富威之百分之百股權，大傳、凱悌及富威成為本公司之孫公司。本公司原對捷元股份有限公司(捷元)採用權益法評價，於民國 104 年 4 月 8 日本公司公開收購捷元部分股份，並於民國 104 年 4 月 15 日完成收購，收購後本公司持有捷元共計 60.5%之股權，成為本公司之子公司。民國 106 年 9 月 1 日鑫聯大投資控股股份有限公司(鑫聯大)與捷元之原股東進行 1 股換 1 股之股份轉換、設立並同日開始上櫃買賣，捷元同日則下櫃，該股份轉換後本公司及子公司合計持有鑫聯大 60.51%之股權。本公司及列入本合併報告之子公司以下簡稱「本集團」。
- (二)本公司主要經營之業務係專責建立集團管理機制及監督子公司運作，並透過資源平台之整合共享，提升集團整體之效能。合併子公司主要經營之業務為電腦軟硬體及電子零件代理經銷、電子零組件銷售、電子零件買賣等。
- (三)截至民國 108 年 12 月 31 日止，本公司額定資本額為\$25,000,000(部分得為特別股。其中\$500,000 保留供發行員工認股權憑證、限制員工權利新股、附認股權特別股或附認股權公司債行使認股權使用)，實收資本額為\$18,790,568，每股面額 10 元。

二、通過財務報告之日期及程序

本合併財務報告已於民國 109 年 3 月 24 日經董事會通過發布。

三、新發布及修訂準則及解釋之適用

- (一)已採用金融監督管理委員會(以下簡稱「金管會」)認可之新發布、修正後國際財務報導準則之影響
- 下表彙列金管會認可之民國 108 年適用之國際財務報導準則之新發布、修正及修訂之準則及解釋：

新發布/修正/修訂準則及解釋	國際會計準則理事會 發布之生效日
國際財務報導準則第9號之修正「具負補償之提前還款特性」	民國108年1月1日
國際財務報導準則第16號「租賃」	民國108年1月1日
國際會計準則第19號之修正「計畫之修正、縮減或清償」	民國108年1月1日
國際會計準則第28號之修正「關聯企業與合資之長期權益」	民國108年1月1日
國際財務報導解釋第23號「所得稅務處理之不確定性」	民國108年1月1日
2015-2017週期之年度改善	民國108年1月1日

除下列所述者外，本集團經評估上述準則及解釋對本集團財務狀況與財務績效並無重大影響：

國際財務報導準則第16號「租賃」

1. 國際財務報導準則第16號「租賃」取代國際會計準則第17號「租賃」及其相關解釋及解釋公告。此準則規定承租人應認列使用權資產及租賃負債（除租賃期間短於12個月或低價值標的資產之租賃外）；出租人會計處理仍相同，按營業租賃及融資租賃兩種類型處理，僅增加相關揭露。
2. 於適用金管會認可之民國108年IFRSs版本時，本集團對於國際財務報導準則第16號係採用不重編比較資訊（以下簡稱「修正式追溯調整」），將屬承租人之租賃合約，於民國108年1月1日調增使用權資產\$1,435,802、調減其他應付款\$17,810及調增租賃負債\$1,453,612。
3. 本集團於初次適用國際財務報導準則第16號，採用之實務權宜作法如下：
 - (1) 未重評估合約是否係屬（或包含）租賃，係按先前適用國際會計準則第17號及國際財務報導解釋第4號時已辨認為租賃之合約，適用國際財務報導準則第16號之規定處理。
 - (2) 將對具有合理類似特性之租賃組合使用單一折現率。
 - (3) 對租賃期間將於民國108年12月31日前結束之租賃，採取短期租賃之方式處理，該些合約於民國108年度認列之租金費用為\$13,798。
 - (4) 未將原始直接成本計入使用權資產之衡量。
 - (5) 於評估租賃延長選擇權之行使及租賃終止選擇權之不行使對租賃期間之判斷時採用後見之明。
 - (6) 將屬虧損性租賃合約之負債準備調整使用權資產。
4. 本集團於計算租賃負債之現值時，係採用本集團增額借款利率，其利率區間為1.355%~4%。
5. 本集團按國際會計準則第17號揭露營業租賃承諾之金額，採用初次適用日之增額借款利率折現之現值與民國108年1月1日認列之租賃負債的調節如下：

民國107年12月31日採國際會計準則第17號揭露之營業租賃承諾現值	\$ 1,448,331
減：屬短期租賃之豁免	(10,790)
減：屬低價值資產之豁免	(692)
減：重新判斷非屬租賃之服務合約	(768)
加/減：調整對續租權及終止權之合理確定評估	6,131
加/減：調整增額借款利率折現之差異	<u>11,400</u>
民國108年1月1日採國際財務報導準則第16號認列之租賃負債	<u>\$ 1,453,612</u>

(二) 尚未採用金管會認可之新發布、修正後國際財務報導準則之影響

下表彙列金管會認可之民國 109 年適用之國際財務報導準則之新發布、修正及修訂之準則及解釋：

新發布/修正/修訂準則及解釋	國際會計準則理事會 發布之生效日
國際會計準則第1號及國際會計準則第8號之修正「揭露倡議-重大性之定義」	民國109年1月1日
國際財務報導準則第3號之修正「業務之定義」	民國109年1月1日
國際財務報導準則第9號、國際會計準則第39號及國際財務報導準則第7號之修正「利率指標變革」	民國109年1月1日

本集團經評估上述準則及解釋對本集團財務狀況與財務績效並無重大影響。

(三) 國際會計準則理事會已發布但尚未經金管會認可之國際財務報導準則之影響

下表彙列國際會計準則理事會已發布但尚未納入金管會認可之國際財務報導準則之新發布、修正及修訂之準則及解釋：

新發布/修正/修訂準則及解釋	國際會計準則理事會 發布之生效日
國際財務報導準則第10號及國際會計準則第28號之修正「投資者與其關聯企業或合資間之資產出售或投入」	待國際會計準則理事會決定
國際財務報導準則第17號「保險合約」	民國110年1月1日
國際會計準則第1號之修正「負債之流動或非流動分類」	民國111年1月1日

本集團經評估上述準則及解釋對本集團財務狀況與財務績效並無重大影響。

四、重大會計政策之彙總說明

編製本合併財務報告所採用之主要會計政策說明如下。除另有說明外，此等政策在所有報導期間一致地適用。

(一) 遵循聲明

本合併財務報告係依據證券發行人財務報告編製準則與金管會認可之國際財務報導準則、國際會計準則、解釋及解釋公告(以下簡稱「IFRSs」)編製。

(二) 編製基礎

1. 除下列重要項目外，本合併財務報告係按歷史成本編製：

- (1) 按公允價值衡量之透過損益按公允價值衡量之金融資產及負債(包括衍生工具)。
 - (2) 按公允價值衡量之透過其他綜合損益按公允價值衡量之金融資產。
 - (3) 按退休基金資產減除確定福利義務現值之淨額認列之確定福利負債。
2. 編製符合 IFRSs 之財務報告需要使用一些重要會計估計，在應用本集團的會計政策過程中亦需要管理階層運用其判斷，涉及高度判斷或複雜性之項目，或涉及合併財務報告之重大假設及估計之項目，請詳附註五說明。

(三) 合併基礎

1. 合併財務報告編製原則

- (1) 本集團將所有子公司納入合併財務報告編製之個體。子公司指受本集團控制之個體(包括結構型個體)，當本集團暴露於來自對該個體之參與之變動報酬或對該等變動報酬享有權利，且透過對該個體之權力有能力影響該等報酬時，本集團即控制該個體。子公司自本集團取得控制之日起納入合併財務報告，於喪失控制之日起終止合併。
- (2) 集團內公司間之交易、餘額及未實現損益業已銷除。子公司之會計政策已作必要之調整，與本集團採用之政策一致。
- (3) 損益及其他綜合損益各組成部分歸屬於母公司業主及非控制權益；綜合損益總額亦歸屬於母公司業主及非控制權益，即使因而導致非控制權益發生虧損餘額。
- (4) 對子公司持股之變動若未導致喪失控制，係作為權益交易處理，亦即視為與業主間進行之交易。非控制權益之調整金額與所支付或收取對價之公允價值間之差額係直接認列於權益。
- (5) 當集團喪失對子公司之控制，對前子公司之剩餘投資係按公允價值重新衡量，並作為原始認列金融資產之公允價值或原始認列投資關聯企業或合資之成本，公允價值與帳面金額之差額認列為當期損益。對於先前認列於其他綜合損益與該子公司有關之所有金額，其會計處理與本集團若直接處分相關資產或負債之基礎相同，亦即如先前認列為其他綜合損益之利益或損失，於處分相關資產或負債時將被重分類為損益，則當喪失對子公司之控制時，將該利益或損失自權益重分類為損益。

2. 列入合併財務報告之子公司：

投資公司 名稱	子公司 名稱	業務性質	所持股權百分比		說明
			108年12月31日	107年12月31日	
大聯大投資控股 股份有限公司	世平興業股份有 限公司	電子零件 代理經銷	100.00	100.00	
大聯大投資控股 股份有限公司	品佳股份有限公 司	電腦軟硬體 及電子產品 之經銷	100.00	100.00	
大聯大投資控股 股份有限公司	WPG Korea Co., Ltd.	電子零件 代理經銷	100.00	100.00	
大聯大投資控股 股份有限公司	大聯大電子股份 有限公司	電子零件 代理經銷	100.00	100.00	
大聯大投資控股 股份有限公司	WPG International (CI) Limited	控股公司	100.00	100.00	
大聯大投資控股 股份有限公司	詮鼎科技股份有 限公司	電子零組件 銷售	100.00	100.00	
大聯大投資控股 股份有限公司	友尚股份有限公 司	電子零組件 買賣業務	100.00	100.00	
大聯大投資控股 股份有限公司	世友投資股份有 限公司	一般投資 業務	100.00	100.00	
大聯大投資控股 股份有限公司	鑫聯大投資控股 股份有限公司	控股公司	60.50	60.50	
世友投資股份有 限公司	鑫聯大投資控股 股份有限公司	控股公司	0.01	0.01	註2
世平興業股份有 限公司	World Peace International (BVI) Ltd.	控股公司	100.00	100.00	
世平興業股份有 限公司	WPI Investment Holding (BVI) Company Ltd.	控股公司	100.00	100.00	
世平興業股份有 限公司	龍臨實業股份有 限公司	電子零件 代理經銷	100.00	100.00	
世平興業股份有 限公司	大傳企業股份有 限公司	電子零件 代理經銷	100.00	100.00	
大傳企業股份有 限公司	Teco Enterprise Holding (BVI) Co., Ltd.	一般投資 事業	100.00	100.00	
Teco Enterprise Holding (BVI) Co., Ltd.	大傳電子股份有 限公司	電子材料及 零件進出口 買賣	100.00	100.00	

投資公司 名稱	子公司 名稱	業務性質	所持股權百分比		說明
			108年12月31日	107年12月31日	
World Peace International (BVI) Ltd.	Prime Future Technology Limited	控股公司	100.00	100.00	
Prime Future Technology Limited	World Peace International Pte Ltd.	控股公司	100.00	100.00	
World Peace International Pte Ltd.	Genuine C&C (IndoChina) Pte Ltd.	電子零件 代理經銷	80.00	80.00	
World Peace International Pte Ltd.	WPG Americas Inc.	電子零件 代理經銷	4.31	4.31	註3
World Peace International Pte Ltd.	World Peace International (South Asia) Pte Ltd.	電子零件 代理經銷	100.00	100.00	
World Peace International (South Asia) Pte Ltd.	World Peace International (India) Pvt., Ltd.	電子零件 代理經銷	100.00	100.00	
World Peace International (South Asia) Pte Ltd.	WPG C&C (Malaysia) Sdn Bhd	電子零件 代理經銷	100.00	100.00	
World Peace International (South Asia) Pte Ltd.	WPG C&C (Thailand) Co., Ltd.	資訊產品 代理經銷	100.00	100.00	註4
World Peace International (South Asia) Pte Ltd.	WPG C&C Computers And Peripheral (India) Private Limited	電子零件 代理經銷	100.00	100.00	
WPI Investment Holding (BVI) Company Ltd.	世平國際(香港)有限公司	電子零件 代理經銷	100.00	100.00	
WPI Investment Holding (BVI) Company Ltd.	世平國際(亞洲)有限公司	電子零件 代理經銷	100.00	100.00	
世平國際(香港)有限公司	世平偉業國際貿易(上海)有限公司	電子產品 等之銷售	0.00	0.00	註10

投資公司 名稱	子公司 名稱	業務性質	所持股權百分比		說明
			108年12月31日	107年12月31日	
世平國際(香港)有限公司	WPG C&C Limited	資訊產品代理經銷	100.00	100.00	
世平國際(香港)有限公司	全潤電子有限公司	電子零件代理經銷	100.00	100.00	
全潤電子有限公司	上海全潤電子國際貿易有限公司	電子零件代理經銷	0.00	0.00	註13
龍臨實業股份有限公司	Longview Technology GC Limited	控股公司	100.00	100.00	
龍臨實業股份有限公司	隆昕國際股份有限公司	電子零件代理經銷	100.00	100.00	
Longview Technology GC Limited	隆昕國際(香港)有限公司	電子零件代理經銷	100.00	100.00	
隆昕國際(香港)有限公司	隆昕國際貿易(上海)有限公司	電子零件代理經銷	100.00	100.00	
品佳股份有限公司	品佳國際有限公司	控股公司	100.00	100.00	
品佳股份有限公司	Win-Win Systems Ltd.	控股公司	100.00	100.00	
品佳股份有限公司	SAC Components (South Asia) Pte. Ltd.	電腦軟硬體及電子產品之經銷	100.00	100.00	
品佳股份有限公司	凱悌股份有限公司	電子零件代理經銷	100.00	100.00	
凱悌股份有限公司	光勤股份有限公司	電子零件代理經銷	100.00	100.00	
品佳國際有限公司	品佳電子有限公司	電腦軟硬體及電子產品之經銷	100.00	100.00	
品佳電子有限公司	Dstar Electronic Company Limited	電腦軟硬體及電子產品之經銷	100.00	100.00	
WPG Korea Co., Ltd.	Apache Communication Inc. (B. V. I.)	一般投資業務	100.00	100.00	
Apache Communication Inc. (B. V. I.)	Apache Korea Corp.	電子零組件銷售	100.00	100.00	
WPG International (CI) Limited	WPG International (Hong Kong) Limited	控股公司	100.00	100.00	

投資公司 名稱	子公司 名稱	業務性質	所持股權百分比		說明
			108年12月31日	107年12月31日	
WPG International (CI) Limited	WPG Americas Inc.	電子零件代理經銷	95.69	95.69	註3
WPG International (CI) Limited	WPG South Asia Pte. Ltd.	電子零組件銷售	100.00	100.00	
WPG International (CI) Limited	大聯大雲端服務有限公司	一般貿易	100.00	100.00	
WPG International (CI) Limited	大聯大基通有限公司	電子零件代理經銷	100.00	100.00	
WPG International (Hong Kong) Limited	大聯大電子(香港)有限公司	電子零件代理經銷	100.00	100.00	
WPG International (Hong Kong) Limited	大聯大商貿有限公司	電子零件代理經銷	100.00	100.00	
WPG International (Hong Kong) Limited	大聯大商貿(深圳)有限公司	電腦軟硬體及電子產品之經銷	100.00	100.00	
WPG South Asia Pte. Ltd.	WPG Malaysia Sdn. Bhd	電子零件代理經銷	100.00	100.00	
WPG South Asia Pte. Ltd.	WPG (Thailand) Co., Ltd.	電子零件代理經銷	100.00	100.00	註6
WPG South Asia Pte. Ltd.	WPG India Electronics Pvt Ltd.	電子零件代理經銷	99.99	99.99	註9
WPG South Asia Pte. Ltd.	WPG Electronics (Philippines) Inc.	電子零件代理經銷	100.00	100.00	註5
WPG South Asia Pte. Ltd.	大聯大訊聯有限公司	電子零件代理經銷	100.00	100.00	
WPG Malaysia Sdn. Bhd	WPG India Electronics Pvt Ltd.	電子零件代理經銷	0.01	0.01	註9
詮鼎科技股份有限公司	昱博科技股份有限公司	電子材料批發銷售	100.00	100.00	
詮鼎科技股份有限公司	恆伸股份有限公司	電子材料批發銷售	100.00	100.00	

投資公司 名稱	子公司 名稱	業務性質	所持股權百分比		說明
			108年12月31日	107年12月31日	
詮鼎科技股份有限公司	振遠科技股份有限公司	電子材料批發銷售	100.00	100.00	
詮鼎科技股份有限公司	Fame Hall International Co., Ltd.	一般投資業務	100.00	100.00	
振遠科技股份有限公司	Frontek International Limited	一般投資業務	100.00	100.00	
Fame Hall International Co., Ltd.	AIT Japan Inc.	電子材料批發銷售	100.00	100.00	
Frontek International Limited	芯利安科技有限公司	電子零組件銷售	100.00	100.00	註15
友尚股份有限公司	建智股份有限公司	電子零組件買賣業務	100.00	100.00	
友尚股份有限公司	Suntop Investments Limited	一般投資業務	100.00	100.00	
友尚股份有限公司	富威科技股份有限公司	電子零組件買賣業務	100.00	100.00	
富威科技股份有限公司	瀚元科技股份有限公司	電子零件之買賣	0.00	0.00	註8
富威科技股份有限公司	富威國際股份有限公司	電子零件之買賣	100.00	100.00	
富威科技股份有限公司	Mec Technology Co., Limited	電子零件之買賣	0.00	0.00	註8及註12
富威科技股份有限公司	Richpower Electronic Devices Pte., Ltd.	電子零件之買賣	100.00	100.00	註8
建智股份有限公司	建智(香港)有限公司	電子零組件買賣業務	100.00	100.00	
Suntop Investments Limited	Yosun Hong Kong Corp. Ltd.	電子零組件買賣業務	100.00	100.00	
Suntop Investments Limited	Yosun Singapore Pte Ltd.	電子零組件買賣業務	100.00	100.00	
Yosun Hong Kong Corp. Ltd.	Giatek Corp. Ltd.	電子零組件買賣業務	0.00	100.00	註7

投資公司 名稱	子公司 名稱	業務性質	所持股權百分比		說明
			108年12月31日	107年12月31日	
Yosun Hong Kong Corp. Ltd.	友尚華南科技(深圳)有限公司	電子零組件買賣業務	100.00	100.00	
Yosun Hong Kong Corp. Ltd.	友尚電子(上海)有限公司	電子零組件買賣及倉儲業務	100.00	100.00	
Yosun Singapore Pte Ltd.	Yosun Industrial (Malaysia) Sdn. Bhd.	電子零組件買賣業務	0.00	0.00	註12
Yosun Singapore Pte Ltd.	Yosun India Private Ltd.	電子零組件買賣業務	0.00	0.00	註12
鑫聯大投資控股股份有限公司	捷元股份有限公司	電腦及週邊設備	100.00	100.00	
鑫聯大投資控股股份有限公司	鑫聯大(香港)有限公司	控股公司	100.00	100.00	
鑫聯大(香港)有限公司	鵬瑜(上海)數碼科技有限公司	電子產品等之銷售	100.00	100.00	註11
鑫聯大(香港)有限公司	世平偉業國際貿易(上海)有限公司	電子產品等之銷售	100.00	100.00	註10
鑫聯大(香港)有限公司	鑫加淘(上海)實業發展有限公司	兒童主題樂園	70.00	0.00	註14
鑫加淘(上海)實業發展有限公司	鑫童樂(上海)實業發展有限公司	兒童主題樂園	100.00	0.00	註14
捷元股份有限公司	合邦商網股份有限公司	經營B2C與O2O事業的電子商務公司	100.00	100.00	
捷元股份有限公司	台寶網發展股份有限公司	食品什貨零售	0.00	0.00	註13
捷元股份有限公司	Genuine C&C Holding Inc. (Seychelles)	控股公司	100.00	100.00	
Genuine C&C Holding Inc. (Seychelles)	啟元貿易(香港)有限公司	控股公司	0.00	100.00	註16
鵬瑜(上海)數碼科技有限公司	鵬瑜國際有限公司	電子產品等之銷售	100.00	100.00	

註 1：本公司對上列子公司綜合持有表決權股份超過 50%或具有控制力。

註 2：該子公司於民國 107 年 5 月取得鑫聯大 0.01%之股權。

- 註 3：世平公司透過 World Peace International Pte Ltd 及世平國際(香港)持有 WPG Americas Inc. 合計持股為 4.31%，進而併同 WPG International (CI) Limited 持有 WPG Americas Inc. 後，合計持股為 100%。
- 註 4：因當地法令限制需透過他人名義持有該被投資公司 51% 之持股比例，若併同考量，已對該被投資公司具 100% 之實質控制力。
- 註 5：因當地法令限制需透過他人名義持有該被投資公司 62% 之持股比例，若併同考量，已對該被投資公司具 100% 之實質控制力。
- 註 6：因當地法令限制需透過他人名義持有該被投資公司 61% 之持股比例，若併同考量，已對該被投資公司具 100% 之實質控制力。
- 註 7：該子公司於民國 108 年 2 月解散清算完畢。
- 註 8：富威科技股份有限公司(以下簡稱富威公司)及瀚元科技股份有限公司(以下簡稱瀚元公司)進行簡易合併，合併基準日為 107 年 6 月，富威公司為存續公司，瀚元公司為消滅公司，業已於 107 年 7 月完成簡易合併，瀚元公司所持有之 Mec Technology Co., Limited 和 Richpower Electronic Devices Pte., Ltd. 股權轉由富威公司持有。
- 註 9：WPG South Asia Pte. Ltd. 及 WPG Malaysia Sdn. Bhd 分別對該子公司持有 99.99% 及 0.01%，合計持有該子公司 100% 股權。
- 註 10：鑫聯大(香港)有限公司於民國 107 年 10 月向世平國際(香港)有限公司購買世平偉業國際貿易(上海)有限公司 100% 股權。
- 註 11：鑫聯大(香港)有限公司於 107 年 10 月向非控制權益購買鵬瑜(上海)數碼科技有限公司 45% 股權。
- 註 12：該子公司於民國 107 年 11 月解散清算完畢。
- 註 13：該子公司於民國 107 年 10 月解散清算完畢。
- 註 14：鑫聯大(香港)有限公司於民國 108 年 1 月 31 日與上海鯤茂企業發展有限公司合資設立鑫加淘(上海)實業發展有限公司(以下簡稱「鑫加淘」)，持股百分比為 70%，又鑫加淘於民國 108 年 3 月 25 日成立 100% 持有子公司鑫童樂(上海)實業發展有限公司。
- 註 15：Frontek International Limited 於民國 108 年 5 月更名。
- 註 16：該子公司於民國 108 年 5 月解散清算完畢。
3. 未列入合併財務報告之子公司：無此情形。
4. 子公司會計期間不同之調整及處理方式：無此情形。

5. 重大限制：無此情形。

6. 對本集團具重大性之非控制權益之子公司：

本集團民國 108 年及 107 年 12 月 31 日非控制權益總額分別為\$494,938 及\$465,226，下列為對本集團具重大性之非控制權益及所屬子公司之資訊：

子公司 名稱	主要 營業場所	非控制權益			
		108年12月31日		107年12月31日	
		金額	持股 百分比	金額	持股 百分比
鑫聯大投資控股 股份有限公司 及其子公司(註)	台灣	\$ 448,520	39.49%	\$ 426,726	39.49%

註：本公司持有鑫聯大投資控股股份有限公司之說明請詳附註一(一)。

子公司彙總性財務資訊：

(1) 資產負債表

	鑫聯大投資控股股份有限公司及其子公司	
	108年12月31日	107年12月31日
流動資產	\$ 6,471,223	\$ 5,379,093
非流動資產	351,812	127,670
流動負債	(5,420,391)	(4,351,486)
非流動負債	(260,583)	(74,566)
淨資產總額	1,142,061	1,080,711
減：非控制權益	(7,126)	-
歸屬於母公司業主之權益	\$ 1,134,935	\$ 1,080,711

(2) 綜合損益表

	鑫聯大投資控股股份有限公司及其子公司	
	108年度	107年度
收入	\$ 18,141,116	\$ 11,720,214
稅前淨利	189,360	145,674
所得稅利益(費用)	(51,699)	(34,618)
本期淨利	137,661	111,056
其他綜合損益(稅後淨額)	(34,018)	(7,119)
本期綜合損益總額	\$ 103,643	\$ 103,937
綜合損益總額歸屬於非控 制權益	(\$ 6,350)	(\$ 10,546)
支付予非控制權益股利	\$ 22,000	\$ 25,143

(3) 現金流量表

	鑫聯大投資控股股份有限公司及其子公司	
	108年度	107年度
營業活動之淨現金流入(流出)	(\$ 2,300,265)	(\$ 489,369)
投資活動之淨現金(流出)流入	(47,275)	7,405
籌資活動之淨現金流入	1,840,658	802,127
匯率變動對現金及約當現金 之影響	(10,954)	(4,632)
本期現金及約當現金(減少)增 加數	(517,836)	315,531
期初現金及約當現金餘額	911,837	596,306
期末現金及約當現金餘額	\$ 394,001	\$ 911,837

(四) 外幣換算

本集團內每一個體之財務報告所列之項目，均係以該個體營運所處主要經濟環境之貨幣（即功能性貨幣）衡量。本合併財務報告係以本公司之功能性貨幣「新台幣」作為表達貨幣列報。

1. 外幣交易及餘額

- (1) 外幣交易採用交易日或衡量日之即期匯率換算為功能性貨幣，換算此等交易產生之換算差額認列為當期損益。
- (2) 外幣貨幣性資產及負債餘額，按資產負債表日之即期匯率評價調整，因調整而產生之換算差額認列為當期損益。
- (3) 外幣非貨幣性資產及負債餘額，屬透過損益按公允價值衡量者，按資產負債表日之即期匯率評價調整，因調整而產生之兌換差額認列為當期損益；屬透過其他綜合損益按公允價值衡量者，按資產負債表日之即期匯率評價調整，因調整而產生之兌換差額認列於其他綜合損益項目；屬非按公允價值衡量者，則按初始交易日之歷史匯率衡量。
- (4) 所有兌換損益於損益表之「其他利益及損失」列報。

2. 國外營運機構之換算

- (1) 功能性貨幣與表達貨幣不同之所有集團個體及關聯企業，其經營結果和財務狀況以下列方式換算為表達貨幣：
 - A. 表達於每一資產負債表之資產及負債係以該資產負債表日之收盤匯率換算；
 - B. 表達於每一綜合損益表之收益及費損係以當期平均匯率換算；及
 - C. 所有因換算而產生之兌換差額認列為其他綜合損益。
- (2) 功能性貨幣與表達不同之國外分公司，具經營結果和財務狀況以下列方式換算為表達貨幣：

- A. 表達於每一資產負債表之資產及負債係以資產負債表日之收盤匯率換算；
- B. 表達於每一綜合損益表之收益及費損係以當期月平均匯率換算；
- C. 總公司往來及營運資金係以歷史匯率換算；及
- D. 國外分公司外幣財務報表換算為新台幣之差額，列示於股東權益項下之「其他權益-國外營運機構財務報表換算之兌換差額」。

- (3) 當部分處分或出售之國外營運機構為關聯企業時，將於其他綜合損益項下之兌換差額按比例重分類於當期損益作為出售利益或損失之一部分。惟當本集團即使仍保留對前關聯企業之部分權益，但已喪失對國外營運機構屬關聯企業之重大影響，則係以處分對國外營運機構之全部權益處理。
- (4) 當部分處分或出售之國外營運機構為子公司時，係按比例將認列為其他綜合損益之累計兌換差額重新歸屬予該國外營運機構之非控制權益。惟當本集團即使仍保留對前子公司之部分權益，但已喪失對國外營運機構屬子公司之控制，則係以處分對國外營運機構之全部權益處理。
- (5) 收購國外個體產生之商譽及公允價值調整視為該國外個體之資產及負債，並按期末匯率換算。

(五) 資產負債區分流動及非流動之分類標準

1. 資產符合下列條件之一者，分類為流動資產：

- (1) 預期將於正常營業週期中實現該資產，或意圖將其出售或消耗者。
- (2) 主要為交易目的而持有者。
- (3) 預期於資產負債表日後十二個月內實現者。
- (4) 現金或約當現金，但於資產負債表日後至少十二個月交換或用以清償負債受到限制者除外。

本集團將所有不符合上述條件之資產分類為非流動。

2. 負債符合下列條件之一者，分類為流動負債：

- (1) 預期將於正常營業週期中清償者。
- (2) 主要為交易目的而持有者。
- (3) 預期於資產負債表日後十二個月內到期清償者。
- (4) 不能無條件將清償期限遞延至資產負債表日後至少十二個月者。

本集團將所有不符合上述條件之負債分類為非流動。

(六) 約當現金

約當現金係指短期並具高度流動性之投資，該投資可隨時轉換成定額現金

且價值變動之風險甚小。定期存款符合前述定義且其持有目的係為滿足營運上之短期現金承諾者，分類為約當現金。

(七) 透過損益按公允價值衡量之金融資產

1. 係指非屬按攤銷後成本衡量或透過其他綜合損益按公允價值衡量之金融資產。衍生工具除依避險會計被指定為避險項目外，均分類為持有供交易之金融資產。
2. 本集團對於符合慣例交易之透過損益按公允價值衡量之金融資產係採用交易日會計。
3. 本集團於原始認列時按公允價值衡量，相關交易成本認列於損益，後續按公允價值衡量，其利益或損失認列於損益。
4. 當收取股利之權利確立，與股利有關之經濟效益很有可能流入，及股利金額能可靠衡量時，本集團於損益認列股利收入。

(八) 透過其他綜合損益按公允價值衡量之金融資產

1. 係指原始認列時作一不可撤銷之選擇，將非持有供交易之權益工具投資的公允價值變動列報於其他綜合損益。
2. 本集團對於符合交易慣例之透過其他綜合損益按公允價值衡量之金融資產係採用交易日會計。
3. 本集團於原始認列時按其公允價值加計交易成本衡量，後續按公允價值衡量，屬權益工具之公允價值變動認列於其他綜合損益，於除列時，先前認列於其他綜合損益之累積利益或損失後續不得重分類至損益，轉列至保留盈餘項下。當收取股利之權利確立，與股利有關之經濟效益很有可能流入，及股利金額能可靠衡量時，本集團於損益認列股利收入。

(九) 按攤銷後成本衡量之金融資產

本集團持有不符合約當現金之定期存款，因持有期間短，折現之影響不重大，係以投資金額衡量。

(十) 應收帳款及票據

1. 係指依合約約定，已具無條件收取因移轉商品或勞務所換得對價金額權利之帳款及票據。
2. 屬未付息之短期應收帳款及票據，因折現之影響不大，本集團係以原始發票金額衡量。

(十一) 金融資產減損

本集團於每一資產負債表日，就按攤銷後成本衡量之金融資產與包含重大財務組成部分之應收帳款及票據，考量所有合理且可佐證之資訊(包括前瞻性者)後，對自原始認列後信用風險並未顯著增加者，按12個月預期信用損失金額衡量備抵損失；對自原始認列後信用風險已顯著增加者，按存續期間預期信用損失金額衡量備抵損失；就不包含重大財務組成部分

之應收帳款，按存續期間預期信用損失金額衡量備抵損失。

(十二) 金融資產之除列

本集團於符合下列情況之一時，將除列金融資產：

1. 收取來自金融資產現金流量之合約權利失效。
2. 移轉收取金融資產現金流量之合約權利，且業已移轉金融資產所有權之所有風險及報酬。
3. 移轉收取金融資產現金流量之合約權利，惟未保留對金融資產之控制。

(十三) 存貨

1. 存貨之購買成本包含購買價格、進口稅捐以及直接歸屬於取得商品之其他成本。交易折扣、讓價及其他類似項目應於決定購買成本時減除。
2. 存貨按成本與淨變現價值孰低者衡量，成本依加權平均法決定。比較成本與淨變現價值孰低時，採逐項比較法，淨變現價值係指在正常營業過程中之估計售價減除推銷費用後之餘額。

(十四) 採用權益法之投資-關聯企業

1. 關聯企業指所有本集團對其有重大影響而無控制之個體，一般係直接或間接持有其 20% 以上表決權之股份。本集團對關聯企業之投資採用權益法處理，取得時依成本認列。
2. 本集團對關聯企業取得後之損益份額認列為當期損益，對其取得後之其他綜合損益份額則認列為其他綜合損益。如本集團對任一關聯企業之損失份額等於或超過本集團在該關聯企業之權益（包括任何其他無擔保之應收款），本集團不認列進一步之損失，除非本集團對該關聯企業發生法定義務、推定義務或已代其支付款項。
3. 當關聯企業發生非損益及其他綜合損益之權益變動且不影響對關聯企業之持股比例時，本集團將所有權益變動按持股比例認列為「資本公積」。
4. 本集團與關聯企業間交易所產生之重大未實現損益業已依其對關聯企業之權益比例銷除；除非證據顯示該交易所轉讓之資產已減損，否則未實現損失亦予以消除。關聯企業之會計政策已作必要之調整，與本集團採用之政策一致。
5. 關聯企業增發新股時，若本集團未按比例認購或取得，致使投資比例發生變動但仍對其有重大影響，該股權淨值變動之增減數係調整「資本公積」及「採用權益法之投資」。若致使投資比例下降者，除上述調整外，與該所有權權益之減少有關而先前已認列於其他綜合損益之利益或損失，且該利益或損失於處分相關資產或負債時須被重分類至損益者，依減少比例重分類至損益。

6. 當集團喪失對關聯企業之重大影響，對原關聯企業之剩餘投資係按公允價值重新衡量，公允價值與帳面金額之差額認列為當期損益。
7. 當集團處分關聯企業時，如喪失對該關聯企業之重大影響，對於先前認列於其他綜合損益與該關聯企業有關之所有金額，其會計處理與本集團若直接處分相關資產或負債之基礎相同，亦即如先前認列為其他綜合損益之利益或損失，於處分相關資產或負債時將被重分類為損益，則當喪失對關聯企業之重大影響時，將該利益或損失自權益重分類為損益。如仍對該關聯企業有重大影響，僅按比例將先前在其他綜合損益中認列之金額依上述方式轉出。
8. 當集團處分關聯企業時，如喪失對該關聯企業之重大影響，將與該關聯企業有關之資本公積轉列損益；如仍對該關聯企業有重大影響，則按處分比例轉列損益。

(十五) 不動產、廠房及設備

1. 不動產、廠房及設備係以取得成本為入帳基礎，並將購建期間之有關利息資本化。
2. 後續成本只有在與該項目有關之未來經濟效益很有可能流入本集團，且該項目之成本能可靠衡量時，才包括在資產之帳面金額或認列為一項單獨資產。被重置部分之帳面金額應除列。所有其他維修費用於發生時認列為當期損益。
3. 不動產、廠房及設備之後續衡量採成本模式，除土地不提折舊外，其他按估計耐用年限以直線法計提折舊。不動產、廠房及設備各項組成若屬重大，則單獨提列折舊。
4. 本集團於每一財務年度結束對各項資產之殘值、耐用年限及折舊方法進行檢視，若殘值及耐用年限之預期值與先前之估計不同時，或資產所含之未來經濟效益之預期消耗型態已有重大變動，則自變動發生日起依國際會計準則第 8 號「會計政策、會計估計變動及錯誤」之會計估計變動規定處理。各項資產之耐用年限如下：

房屋及建築	5 ~ 55年
運輸設備	2 ~ 10年
辦公設備	2 ~ 10年
租賃改良	2 ~ 15年
其他	3 ~ 10年

(十六) 承租人之租賃交易-使用權資產/租賃負債

民國 108 年度適用

1. 租賃資產於可供本集團使用之日認列為使用權資產及租賃負債。當租賃合約係屬短期租賃或低價值標的資產之租賃時，將租賃給付採直線

法於租賃期間認列為費用。

2. 租賃負債於租賃開始日將尚未支付之租賃給付按本集團增額借款利率折現後之現值認列，租賃給付包括：

(1) 固定給付，減除可收取之任何租賃誘因；

(2) 殘值保證下本集團預期支付之金額；

(3) 購買選擇權之行使價格，若承租人可合理確定將行使該選擇權；及

(4) 租賃終止所須支付之罰款，若租賃期間反映承租人將行使租賃終止之選擇權。

後續採利息法按攤銷後成本法衡量，於租賃期間提列利息費用。當非屬合約修改造成租賃期間或租賃給付變動時，將重評估租賃負債，並將再衡量數調整使用權資產。

3. 使用權資產於租賃開始日按成本認列，成本包括：

(1) 租賃負債之原始衡量金額；

(2) 於開始日或之前支付之任何租賃給付；

(3) 發生之任何原始直接成本；及

(4) 為拆卸、移除標的資產及復原其所在地點，或將標的資產復原至租賃之條款及條件中所要求之狀態之估計成本。

後續採成本模式衡量，於使用權資產之耐用年限屆滿時或租賃期間屆滿時兩者之較早者，提列折舊費用。當租賃負債重評估時，使用權資產將調整租賃負債之任何再衡量數。

(十七) 營業租賃

民國 107 年度適用

若承租標的之重大風險及報酬係保留於出租人，本集團對此類租賃採營業租賃處理。營業租賃之租金收入或租金費用係按直線法於租賃期間內認列當期損益。

(十八) 投資性不動產

投資性不動產以取得成本認列，後續衡量採成本模式。除土地外，按估計耐用年限以直線法提列折舊，耐用年限為 5~55 年。

(十九) 無形資產

1. 商譽

商譽係因企業合併採收購法而產生。

2. 商譽以外之無形資產主係電腦軟體及營業權等，以取得之成本認列，按估計耐用年限 1~5 年採直線法攤銷。

(二十) 非金融資產減損

1. 本集團於資產負債表日針對有減損跡象之資產，估計其可回收金額，當可回收金額低於其帳面價值時，則認列減損損失。可回收金額係指一項資產之公允價值減處分成本或其使用價值，兩者較高者。除商譽外，當以前年度已認列資產減損之情況不存在或減少時，則迴轉減損損失，惟迴轉減損損失而增加之資產帳面金額，不超過該資產若未認列減損損失情況下減除折舊或攤銷後之帳面金額。
2. 商譽定期估計其可回收金額。當可回收金額低於其帳面價值時，則認列減損損失。商譽減損之減損損失於以後年度不予迴轉。
3. 商譽為減損測試之目的，分攤至現金產生單位。此項分攤是依據營運部門辨認，將商譽分攤至預期可從產生商譽之企業合併而受益之現金產生單位或現金產生單位群組。

(二十一) 借款

1. 係指向銀行借入之長、短期款項。本集團於原始認列時按其公允價值減除交易成本衡量，後續就減除交易成本後之價款與贖回價值之任何差額，採有效利息法按攤銷程序於流通期間內認列利息費用於損益。
2. 設立借款額度時支付之費用，當很有可能提取部分或全部額度，則該費用認列為借款之交易成本，予以遞延至動支發生時認列為有效利率之調整；當不太可能提取部分或全部額度，則認列該費用為預付款項，並在額度相關之期間內攤銷。

(二十二) 應付帳款及票據

1. 係指因賒購原物料、商品或勞務所發生之債務及因營業與非因營業而發生之應付票據。
2. 屬未付息之短期應付帳款及票據，因折現之影響不大，本集團係以原始發票金額衡量。

(二十三) 透過損益按公允價值衡量之金融負債

1. 係指發生之主要目的為近期內再買回，及除依避險會計被指定為避險工具外之衍生工具而持有供交易之金融負債。
2. 本集團於原始認列時按公允價值衡量，相關交易成本認列於損益，後續按公允價值衡量，其利益或損失認列於損益。

(二十四) 金融負債之除列

本集團於合約所載之義務履行、取消或到期時，除列金融負債。

(二十五) 金融資產及負債之互抵

當有法律上可執行之權利將所認列之金融資產及負債金額抵銷，且意圖以淨額基礎交割或同時實現資產及清償負債時，始可將金融資產及

金融負債互抵，並於資產負債表中以淨額表達。

(二十六) 非避險之衍生工具

非避險之衍生工具於原始認列時按簽訂合約當日之公允價值衡量，帳列透過損益按公允價值衡量之金融資產或負債，後續按公允價值衡量，其利益或損失認列於損益。

(二十七) 員工福利

1. 短期員工福利

短期員工福利係以預期支付之非折現金額衡量，並於相關服務提供時認列為費用。

2. 退休金

(1) 確定提撥計畫

對於確定提撥計畫，係依權責發生基礎將應提撥之退休基金數額認列為當期之退休金成本。預付提撥金於可退還現金或減少未來給付之範圍內認列為資產。

(2) 確定福利計畫

A. 確定福利計畫下之淨義務係以員工當期或過去服務所賺得之未來福利金額折現計算，並以資產負債表日之確定福利義務現值減除計畫資產之公允價值。確定福利淨義務每年由精算師採用預計單位福利法計算，折現率則參考資產負債表日與確定福利計畫之貨幣及期間一致之政府公債於資產負債表日之市場殖利率。

B. 確定福利計畫產生之再衡量數於發生當期認列於其他綜合損益，並表達於保留盈餘。

3. 員工酬勞及董事酬勞

員工酬勞及董事酬勞係於具法律或推定義務且金額可合理估計時，認列為費用及負債。嗣後決議實際配發金額與估列金額有差異時，則按會計估計變動處理。另以股票發放員工酬勞者，計算股數之基礎為董事會決議日前一收盤價。

(二十八) 所得稅

1. 所得稅費用包含當期及遞延所得稅。除與列入其他綜合損益或直接列入權益之項目有關之所得稅分別列入其他綜合損益或直接列入權益外，所得稅係認列於損益。

2. 本集團依據營運及產生應課稅所得之所在國家在資產負債表日已立法或已實質性立法之稅率計算當期所得稅。管理階層就適用所得稅相關法規定期評估所得稅申報之狀況，並在適用情況下根據預期須

向稅捐機關支付之稅款估列所得稅負債。未分配盈餘依所得稅法加徵所得稅，嗣盈餘產生年度之次年度於股東會通過盈餘分派案後，始就實際盈餘之分派情形，認列未分配盈餘所得稅費用。

3. 遞延所得稅採用資產負債表法，按資產及負債之課稅基礎與其於合併資產負債表之帳面金額所產生之暫時性差異認列。源自於原始認列之商譽所產生之遞延所得稅負債則不予認列，若遞延所得稅源自於交易（不包括企業合併）中對資產或負債之原始認列，且在交易當時未影響會計利潤或課稅所得（課稅損失），則不予認列。若投資子公司及關聯企業產生之暫時性差異，本集團可以控制暫時性差異迴轉之時點，且暫時性差異很有可能於可預見之未來不會迴轉者則不予認列。遞延所得稅採用在資產負債表日已立法或已實質性立法，並於有關之遞延所得稅資產實現或遞延所得稅負債清償時預期適用之稅率及稅法為準。
4. 遞延所得稅資產於暫時性差異很有可能用以抵減未來應課稅所得之範圍內認列，並於每一資產負債表日重新評估未認列及已認列之遞延所得稅資產。
5. 當有法定執行權將所認列之當期所得稅資產及負債金額互抵且有意圖以淨額基礎清償或同時實現資產及清償負債時，始將當期所得稅資產及當期所得稅負債互抵；當有法定執行權將當期所得稅資產及當期所得稅負債互抵，且遞延所得稅資產及負債由同一稅捐機關課徵所得稅之同一納稅主體、或不同納稅主體產生但各主體意圖以淨額基礎清償或同時實現資產及清償負債時，始將遞延所得稅資產及負債互抵。

(二十九) 股本

普通股分類為權益。特別股之分類係對合約協議之實質及金融負債與權益工具之定義，就附於特別股之特定權利予以評估，當展現金融負債之基本特性則分類為負債，否則分類為權益。直接歸屬於發行新股之增額成本以扣除所得稅後之淨額於權益中列為價款減項。

(三十) 股利分配

分派予本公司股東之股利於本公司股東會決議分派股利時於財務報告認列，分派現金股利認列為負債，分派股票股利則認列為待分配股票股利，並於發行新股基準日時轉列普通股。

(三十一) 收入認列

1. 本集團銷售電子零組件相關產品。銷貨收入於產品之控制移轉予客戶時認列，即當產品被交付予銷售客戶，且本集團並無尚未履行之履約義務可能影響客戶接受該產品時。當產品被運送至指定地點，陳舊

過時及滅失之風險已移轉予客戶，且客戶依據銷售合約接受產品，或有客觀證據證明所有接受標準皆已滿足時，商品交付方屬發生。

2. 銷售收入以合約價格扣除估計數量折扣或銷貨折讓之淨額認列。給予客戶之數量折扣或銷貨折讓通常依據歷史經驗予以估計，收入認列金額以未來高度很有可能不會發生重大迴轉之部分為限，並於每一資產負債表日更新估計。截至資產負債表日止之銷貨相關之估計應付客戶數量折扣或銷貨折讓認列為退款負債。
3. 應收帳款於商品交付予客戶時認列，因自該時點起本集團對合約價款具無條件權利，僅須時間經過即可自客戶收取對價。

(三十二) 企業合併

1. 本集團採用收購法進行企業合併。合併對價根據所移轉之資產、所產生或承擔之負債及所發行之權益工具之公允價值計算，所移轉之對價包括或有對價約定所產生之任何資產和負債之公允價值。與收購有關之成本於發生時認列為費用。企業合併中所取得可辨認之資產及所承擔之負債，按收購日之公允價值衡量。本集團以個別收購交易為基準，非控制權益之組成部分屬現時所有權權益且其持有者有權於清算發生時按比例份額享有企業淨資產者，選擇按收購日公允價值或按非控制權益占被收購者可辨認淨資產之比例衡量；非控制權益之所有其他組成部分則按收購日公允價值衡量。
2. 移轉對價、被收購者非控制權益，及先前已持有被收購者之權益之公允價值總額，若超過所取得可辨認資產及承擔之負債之公允價值，於收購日認列為商譽；所取得可辨認資產及承擔之負債之公允價值，若超過移轉對價、被收購者非控制權益，及先前已持有被收購者之權益之公允價值總額，該差額於收購日認列為當期損益。

(三十三) 營運部門

本集團營運部門資訊與提供給主要營運決策者之內部管理報告採一致之方式報導。主要營運決策者負責分配資源予營運部門並評估其績效。

五、重大會計判斷、估計及假設不確定性之主要來源

本集團編製本合併財務報告時，管理階層已運用其判斷以決定所採用之會計政策，並依據資產負債表日當時之情況對於未來事件之合理預期以作出會計估計及假設。所作出之重大會計估計與假設可能與實際結果存有差異，將考量歷史經驗及其他因子持續評估及調整。該等估計及假設具有導致資產及負債帳面金額於下個財務年度重大調整之風險。請詳下列對重大會計判斷、估計與假設不確定性之說明：

(一) 會計政策採用之重要判斷

收入總額或淨額認列

本集團依據交易型態及其經濟實質判定對客戶承諾之性質究係由其本身提供特定商品或勞務之履約義務(即本集團為主理人),或係為另一方安排提供該等商品或勞務之履約義務(即本集團為代理人)。當本集團於移轉特定商品或勞務予客戶前,控制該商品或勞務,則本集團為主理人,就移轉特定商品或勞務之預期有權取得之對價總額認列收入。若特定商品或勞務移轉予客戶前,本集團並未控制該等商品或勞務,則本集團為代理人,係為另一方提供特定商品或勞務予客戶作安排,就此安排有權取得之任何收費或佣金認列為收入。

本集團依據下列指標判定於特定商品或勞務移轉予客戶前控制該商品或勞務:

1. 對完成提供特定商品或勞務之承諾負有主要責任。
2. 於特定商品或勞務移轉予客戶前或於控制移轉後承擔存貨風險。
3. 對特定商品或勞務具有訂定價格之裁量權。

(二) 重要會計估計及假設

1. 商譽減損評估

商譽減損之評價過程依賴本集團之主觀判斷,包含辨認現金產生單位及分攤資產負債和商譽至相關現金產生單位,及決定相關現金產生單位之可回收金額。有關商譽減損評估,請參閱附註六(十三)之說明。

2. 應收帳款備抵損失提列評估

備抵損失提列評估過程中,本集團必須運用判斷及估計決定應收帳款之未來可回收性。而其未來可回收性受多項因素影響,如:客戶之財務狀況、本公司內部信用評等、歷史交易記錄及目前經濟狀況等多項可能影響客戶付款能力之因素。若有對其可回收性產生疑慮時,本集團針對該帳款評估回收之可能性並提列適當之備抵。此備抵之評估係依據資產負債表日當時之情況對於未來事件之合理預期,惟實際結果可能與估計存有差異,故可能產生重大變動。有關應收帳款備抵損失提列評估,請參閱附註十二(二)之說明。

六、重要會計項目之說明

(一) 現金及約當現金

	<u>108年12月31日</u>	<u>107年12月31日</u>
零用金及庫存現金	\$ 4,444	\$ 3,851
支票存款	806,634	2,178,616
活期存款	8,745,631	4,672,007
定期存款	435,873	262,414
合計	<u>\$ 9,992,582</u>	<u>\$ 7,116,888</u>

1. 本集團往來之金融機構信用品質良好，且本集團與多家金融機構往來以分散信用風險，預期發生違約之可能性甚低。
2. 未有將現金及約當現金提供質押之情形。

(二) 透過損益按公允價值衡量之金融資產/負債

項 目	108年12月31日	107年12月31日
流動項目：		
強制透過損益按公允價值衡量之金融資產		
上市櫃公司股票	\$ 22,547	\$ 22,547
受益憑證	300,000	-
衍生金融商品	<u>2,513</u>	<u>2,630</u>
小計	325,060	25,177
評價調整	<u>14,589</u>	<u>3,292</u>
合計	<u>\$ 339,649</u>	<u>\$ 28,469</u>
強制透過損益按公允價值衡量之金融負債		
衍生性金融商品	<u>\$ 16,051</u>	<u>\$ 5,660</u>
非流動項目：		
強制透過損益按公允價值衡量之金融資產		
上市櫃公司股票	\$ 110,307	\$ 116,311
興櫃公司股票	49,605	54,011
非上市、上櫃、興櫃股票	<u>1,461,216</u>	<u>1,366,555</u>
小計	1,621,128	1,536,877
評價調整	<u>(305,619)</u>	<u>(260,813)</u>
合計	<u>\$ 1,315,509</u>	<u>\$ 1,276,064</u>

1. 透過損益按公允價值衡量之金融資產認列於(損)益之明細如下：

	108年度	107年度
強制透過損益按公允價值衡量之金融資產		
權益工具	\$ 22,553	\$ 458,720
衍生金融商品	<u>61,368</u>	<u>40,713</u>
	<u>\$ 83,921</u>	<u>\$ 499,433</u>

2. 本集團承作未適用避險會計之衍生金融資產之交易及合約資訊說明如下：

衍生金融資產	108年12月31日	
	合約金額 (名目本金)(註)	契約期間
流動項目：		
遠期外匯合約		
-預售遠期外匯	美金 9,823	108.09.20~109.04.29
	人民幣 30,000	108.10.29~109.02.03
	歐元 1,000	108.10.18~109.02.26
-預售遠期外匯-SWAP	美金 19,500	108.11.22~109.02.04
-預購遠期外匯	美金 21,640	108.08.08~109.04.15
期貨交易	\$ 4,819	108.12.30~109.01.15
107年12月31日		
衍生金融資產	合約金額 (名目本金)(註)	契約期間
流動項目：		
遠期外匯合約		
-預售遠期外匯	美金 4,500	107.10.23~108.04.05
-預售遠期外匯-SWAP	美金 4,400	107.12.06~108.01.17
-預購遠期外匯	美金 26,960	107.03.13~108.04.05
期貨交易	\$ 1,536	107.12.27~108.01.16

註：單位仟元。

(1) 遠期外匯合約

本集團從事上開遠期外匯交易，主係預(購)售遠期外匯合約，係為規避(進口)外銷之匯率風險，惟並不符合避險會計之所有條件，故不適用避險會計。

(2) 期貨交易

本集團簽訂之期貨交易係股價指數期貨，係為獲取價差。民國108年及107年12月31日期貨帳戶中留存之保證金餘額分別為\$12,970及\$2,373，其中超額保證金額分別為\$2,075及\$2,284。

3. 本集團將透過損益按公允價值衡量之金融資產提供作為質押擔保之情形請詳附註八。
4. 相關透過損益按公允價值衡量之金融資產信用風險資訊請詳附註十二(二)。

(三) 透過其他綜合損益按公允價值衡量之金融資產

項目	108年12月31日	107年12月31日
非流動項目：		
權益工具		
非上市、上櫃、興櫃股票	\$ 38,035	\$ 38,035
評價調整	(6,000)	(6,000)
合計	<u>\$ 32,035</u>	<u>\$ 32,035</u>

1. 本集團選擇將屬策略性投資之權益投資分類為透過其他綜合損益按公允價值衡量之金融資產，該等投資於民國 108 年及 107 年 12 月 31 日之公允價值皆為\$32,035。
2. 透過其他綜合損益按公允價值衡量之金融資產認列於損益及綜合損益皆為\$0。
3. 在不考慮所持有之擔保品或其他信用增強之情況下，最能代表本集團持有透過其他綜合損益按公允價值衡量之金融資產，於民國 108 年及 107 年 12 月 31 日信用風險最大之暴險金額皆為\$38,035。
4. 本集團無將透過其他綜合損益按公允價值衡量之金融資產提供作為質押擔保之情形。
5. 有關透過其他綜合損益按公允價值衡量之金融資產信用風險資訊請詳附註十二(二)說明。

(四) 按攤銷後成本衡量之金融資產

項	目	108年12月31日	107年12月31日
流動項目：			
定期存款		<u>\$ 84,055</u>	<u>\$ 197,942</u>

1. 按攤銷後成本衡量之金融資產認列於損益之明細如下：

	108年度	107年度
利息收入	<u>\$ 5,313</u>	<u>\$ 169</u>

2. 本集團將按攤銷後成本衡量之金融資產提供作為質押擔保之情形請詳附註八。
3. 相關按攤銷後成本衡量之金融資產信用風險資訊請詳附註十二(二)。

(五) 應收票據及帳款

	108年12月31日	107年12月31日
應收票據	\$ 1,977,099	\$ 2,887,235
減：備抵損失	(2)	(2,346)
	<u>\$ 1,977,097</u>	<u>\$ 2,884,889</u>
應收帳款	\$ 111,578,591	\$ 96,447,741
減：備抵損失	(922,509)	(1,189,706)
	<u>\$ 110,656,082</u>	<u>\$ 95,258,035</u>

1. 應收帳款及應收票據之帳齡分析如下：

	108年12月31日		107年12月31日	
	應收帳款	應收票據	應收帳款	應收票據
未逾期	\$ 105,293,370	\$ 1,954,402	\$ 88,960,278	\$ 2,837,799
逾期第1個月	4,822,076	22,629	5,103,344	49,436
逾期第2個月	472,117	68	1,052,512	-
逾期第3個月	193,956	-	285,439	-
逾期第4個月	68,853	-	110,261	-
逾期第5個月以上	728,219	-	935,907	-
	<u>\$ 111,578,591</u>	<u>\$ 1,977,099</u>	<u>\$ 96,447,741</u>	<u>\$ 2,887,235</u>

以上係以逾期月份為基準進行之帳齡分析。

2. 民國 108 年 12 月 31 日、民國 107 年 12 月 31 日及民國 107 年 1 月 1 日，本集團與客戶合約之應收款(含應收票據)餘額分別為\$113,555,690、\$99,334,976 及\$91,997,102。

3. 本集團未將應收票據及帳款提供作為質押擔保之情形。

4. 在不考慮所持有之擔保或其他信用增強之情況下，最能代表本集團應收票據於民國 108 年及 107 年 12 月 31 日信用風險最大之暴險金額為\$1,977,097 及\$2,884,889;最能代表本集團應收帳款於民國 108 年及 107 年 12 月 31 日信用風險最大之暴險金額為\$110,656,082 及\$95,258,035。

5. 相關應收帳款及應收票據信用風險資訊請詳附註十二(二)。

(六) 金融資產移轉

整體除列之已移轉金融資產

本集團與銀行間簽訂應收帳款讓售合約，依合約規定不須承擔應收帳款無法收回之風險，須負擔因商業糾紛所造成之損失，且本集團對於該些已移轉應收帳款並無任何持續參與，因此本集團業已扣除商業糾紛估計金額後除列讓售之應收帳款。本集團提供銀行擔保所簽發之本票或銀行存款係銀行於商業糾紛發生時始得就該部分糾紛金額要求損害賠償或係銀行之讓售應收帳款業務慣例而要求本集團提供，非由本集團承擔除商業糾紛以外之損失。截至民國 108 年及 107 年 12 月 31 日止尚未結清之已讓售應收帳款相關資訊如下：

讓售對象	108年12月31日				已預支金額	已預支金額之利率區間	提供擔保項目內容
	讓售應收帳款金額	除列金額	額(仟元)	額(仟元)			
國泰世華商業銀行	\$ 1,060,966	\$ 1,060,966	美金	50,000	\$ 1,060,966	2.72%~3.45%	註1
兆豐國際商業銀行	3,885,859	3,885,859	美金	133,000	3,583,671	2.60%~3.70%	註2
			\$	540,000			

108年12月31日

讓售對象	讓售應收 帳款金額	除列金額	額度(仟元)	已預支金額	已預支金額之 利率區間	提供擔 保項目 內容
中國信託 商業銀行	\$ 1,944,442	\$ 1,944,442	美金 43,300 \$ 3,202,000	\$ 1,166,525	2.05%~3.49%	註3
玉山商業 銀行	2,943,332	2,943,332	美金 173,000 \$ 20,000	1,683,767	2.54%~3.39%	註4
台北富邦 商業銀行	782,948	782,948	美金 21,000 \$ 1,474,300	500,377	1.11%~3.35%	註5
元大商業 銀行	478,727	478,727	美金 39,000	374	2.95%	註6
香港商香 港上海匯 豐銀行	2,830,538	2,830,538	美金 140,500	1,625,824	2.10%~3.71%	註7
渣打國際 商業銀行	35,042	35,042	美金 4,520	28,749	2.59%~2.80%	無
台新國際 商業銀行	3,763,294	3,763,294	\$ 9,800,000	204,760	3.02%	註8
永豐商業 銀行	302,078	302,078	美金 44,900	-	-	註9
遠東國際 商業銀行	100,811	100,811	美金 19,000 \$ 400,000	15,615	2.92%	註10
彰化商業 銀行	264,749	264,749	美金 25,600	205,263	2.57%~3.03%	註11
星展商業 銀行	4,958,326	4,958,326	美金 294,000	2,965,357	2.45%~3.67%	註12
合作金庫 商業銀行	27,094	27,094	美金 3,000	20,100	2.75%~2.77%	註13
香港商恒 生銀行	96,565	96,565	美金 130,000	-	-	註14
凱基銀行	434,446	434,446	\$ 1,350,000	-	-	註15
台灣銀行	23,408	23,408	美金 14,000	23,408	2.78%~2.86%	註16

註 1：本集團簽發本票美金 50,000 仟元作為擔保。

註 2：本集團簽發本票美金 133,000 仟元及\$540,000 作為擔保。

註 3：本集團簽發本票美金 29,269 仟元及\$320,200 作為擔保。

註 4：本集團簽發本票美金 176,000 仟元及\$20,000 作為擔保。

註 5：本集團簽發本票\$37,000 作為擔保。

註 6：本集團簽發本票美金 36,700 仟元作為擔保。

註 7：本集團簽發本票美金 122,850 仟元作為擔保。

註 8：本集團簽發本票\$9,800,000 作為擔保。

註 9：本集團簽發本票美金 44,900 仟元作為擔保。

- 註 10：本集團簽發本票美金 19,000 仟元及\$400,000 作為擔保。
- 註 11：本集團簽發本票美金 25,600 仟元作為擔保。
- 註 12：本集團簽發本票美金 277,500 仟元作為擔保。
- 註 13：本集團簽發本票美金 3,000 仟元作為擔保。
- 註 14：本集團簽發活期存款美金 140 仟元作為擔保。
- 註 15：本集團簽發本票\$850,000 作為擔保。
- 註 16：本集團簽發本票美金 14,000 仟元作為擔保。

107年12月31日

讓售對象	讓售應收		提供擔保項目		已預支金額	已預支金額之利率區間	保項目內容
	帳款金額	除列金額	額(仟元)	額(仟元)			
國泰世華商業銀行	\$ 670,332	\$ 670,332	美金	50,000	\$ 670,332	2.63%~3.75%	註1
兆豐國際商業銀行	4,350,553	4,350,553	美金	159,000	3,841,432	2.36%~3.79%	註2
				\$ 540,000			
中國信託商業銀行	3,368,259	3,368,259	美金	69,800	2,505,229	2.44%~3.94%	註3
				\$ 2,827,000			
玉山商業銀行	3,302,123	3,302,123	美金	181,000	2,583,291	2.39%~3.72%	註4
				\$ 20,000			
台北富邦商業銀行	826,178	826,178	\$	1,474,300	566,492	2.42%~3.87%	註5
元大商業銀行	625,102	625,102	美金	45,000	264,585	3.40%~4.07%	註6
香港商香港上海匯豐銀行	1,646,552	1,646,552	美金	72,500	1,364,012	2.87%~4.11%	註7
渣打國際商業銀行	54,956	54,956	美金	6,000	-	-	無
台新國際商業銀行	5,599,491	5,599,491	\$	9,800,000	1,851,157	3.29%~4.01%	註8
永豐商業銀行	963,276	963,276	美金	119,900	824,266	2.65%~3.71%	註9
遠東國際商業銀行	116,939	116,939	美金	19,000	29,432	3.10%~3.57%	註10
				\$ 400,000			
彰化商業銀行	907,668	907,668	美金	92,200	677,201	2.42%~3.90%	註11
星展商業銀行	6,481,531	6,481,531	美金	249,500	6,186,924	1.97%~3.89%	註12

107年12月31日

讓售對象	讓售應收		額(仟元)	已預支金額	已預支金額之 利率區間	提供擔
	帳款金額	除列金額				保項目 內容
合作金庫 商業銀行	\$ 42,257	\$ 42,257	美金 3,000	\$ 40,144	3.39%-3.48%	註13
香港商恒 生銀行	1,496,235	1,496,235	美金 128,000	1,326,698	2.51%-3.52%	註14
凱基銀行	901,974	901,974	\$ 2,150,000	871,158	2.80%-3.58%	註15
澳盛商業 銀行	1,080,523	1,080,523	美金 49,000	1,080,523	3.11%-3.16%	無
台灣銀行	132,820	132,820	美金 14,000	132,820	3.10%-3.70%	註16

註 1：本集團簽發本票美金 50,000 仟元作為擔保。

註 2：本集團簽發本票美金 159,900 仟元及\$690,000 作為擔保。

註 3：本集團簽發本票美金 44,793 仟元及\$252,700 作為擔保。

註 4：本集團簽發本票美金 181,000 仟元及\$20,000 作為擔保。

註 5：本集團簽發本票\$37,000 作為擔保。

註 6：本集團簽發本票美金 45,000 仟元作為擔保。

註 7：本集團簽發本票美金 73,350 仟元作為擔保。

註 8：本集團簽發本票\$9,800,000 作為擔保。

註 9：本集團簽發本票美金 71,500 仟元及\$550,000 作為擔保。

註 10：本集團簽發本票美金 19,000 仟元及\$400,000 作為擔保。

註 11：本集團簽發本票美金 80,200 仟元作為擔保。

註 12：本集團簽發本票美金 259,500 仟元作為擔保。

註 13：本集團簽發本票美金 3,000 仟元作為擔保。

註 14：本集團提供活期存款美金 140 仟元作為擔保。

註 15：本集團簽發本票\$890,000 作為擔保。

註 16：本集團簽發本票美金 14,000 仟元作為擔保。

(七) 其他應收款

	108年12月31日	107年12月31日
應收帳款讓售保留款	\$ 10,938,791	\$ 7,761,074
應退營業稅	251,634	551,727
其他	238,550	218,883
	<u>\$ 11,428,975</u>	<u>\$ 8,531,684</u>

(八) 存貨

	108年12月31日		
	成本	備抵跌價損失	帳面金額
商品存貨	\$ 63,931,568	(\$ 1,078,439)	\$ 62,853,129
在途存貨	4,868,508	-	4,868,508
	<u>\$ 68,800,076</u>	<u>(\$ 1,078,439)</u>	<u>\$ 67,721,637</u>

	107年12月31日		
	成本	備抵跌價損失	帳面金額
商品存貨	\$ 60,863,536	(\$ 886,416)	\$ 59,977,120
在途存貨	4,795,847	-	4,795,847
	<u>\$ 65,659,383</u>	<u>(\$ 886,416)</u>	<u>\$ 64,772,967</u>

本集團當期認列為費損之存貨成本：

	108年度	107年度
出售存貨成本	\$ 504,812,224	\$ 521,013,712
存貨跌價損失	359,712	483,074
存貨盤虧	1,321	597
銷貨成本	<u>\$ 505,173,257</u>	<u>\$ 521,497,383</u>

(九)採用權益法之投資

1. 採用權益法之投資明細如下：

被投資公司	108年12月31日	107年12月31日
荃寶科技股份有限公司	\$ 161,169	\$ 168,871
朝昶科技股份有限公司	57,680	60,054
宇量科技股份有限公司	65,785	70,656
蘇州新寧公共保稅倉儲有限公司	77,270	83,011
匯宏科技股份有限公司	31,975	35,212
蘇州新寧物流有限公司	40,299	37,941
基通物流(上海)有限公司	26,370	29,159
VITEC WPG Limited	42,104	46,364
AutoSys Co., Ltd.	71,090	72,558
Beauteek Global Wellness Corporation Limited	12,400	13,665
	<u>\$ 586,142</u>	<u>\$ 617,491</u>

2. 本集團個別不重大關聯企業之帳面金額及其經營結果之份額彙總如下：

民國 108 年及 107 年 12 月 31 日，本集團個別不重大關聯企業之帳面金額合計分別為 \$586,142 及 \$617,491。

	108年度	107年度
繼續營業單位本期淨利	\$ 22,118	\$ 46,400
其他綜合損益(稅後淨額)	(5,099)	24,913
本期綜合損益總額	<u>\$ 17,019</u>	<u>\$ 71,313</u>

3. 本集團民國 108 年及 107 年度採用權益法之投資無減損之情形。

(十) 不動產、廠房及設備

	土地	房屋及建築	運輸設備	辦公設備	租賃改良	其他	未完工程 及待驗設備	合計
108年1月1日								
成本	\$2,296,752	\$2,122,448	\$19,043	\$449,661	\$633,249	\$438,681	\$1,152,522	\$7,112,356
累計折舊	-	(590,873)	(15,215)	(348,475)	(274,296)	(169,714)	-	(1,398,573)
累計減損	(1,582)	(10,765)	-	-	-	-	-	(12,347)
	<u>\$2,295,170</u>	<u>\$1,520,810</u>	<u>\$3,828</u>	<u>\$101,186</u>	<u>\$358,953</u>	<u>\$268,967</u>	<u>\$1,152,522</u>	<u>\$5,701,436</u>
108年								
1月1日	\$2,295,170	\$1,520,810	\$3,828	\$101,186	\$358,953	\$268,967	\$1,152,522	\$5,701,436
增添	-	315	642	17,034	23,267	34,696	258,158	334,112
處分	-	(177)	(798)	(2,511)	(379)	(923)	-	(4,788)
移轉(註)	-	-	-	1,574	-	-	-	1,574
折舊費用	-	(52,473)	(2,081)	(37,260)	(120,758)	(41,218)	-	(253,790)
匯率影響數	(2,040)	(28,038)	(27)	(1,156)	(5,424)	(6,442)	-	(43,127)
12月31日	<u>\$2,293,130</u>	<u>\$1,440,437</u>	<u>\$1,564</u>	<u>\$78,867</u>	<u>\$255,659</u>	<u>\$255,080</u>	<u>\$1,410,680</u>	<u>\$5,735,417</u>
108年12月31日								
成本	\$2,294,712	\$2,080,861	\$12,499	\$433,590	\$640,775	\$443,395	\$1,410,680	\$7,316,512
累計折舊	-	(629,659)	(10,935)	(354,723)	(385,116)	(188,315)	-	(1,568,748)
累計減損	(1,582)	(10,765)	-	-	-	-	-	(12,347)
	<u>\$2,293,130</u>	<u>\$1,440,437</u>	<u>\$1,564</u>	<u>\$78,867</u>	<u>\$255,659</u>	<u>\$255,080</u>	<u>\$1,410,680</u>	<u>\$5,735,417</u>

註：係自存貨轉至不動產、廠房及設備為\$1,574。

	土地	房屋及建築	運輸設備	辦公設備	租賃改良	其他	未完工程 及待驗設備	合計
107年1月1日								
成本	\$2,279,063	\$2,095,661	\$19,487	\$472,432	\$443,549	\$208,089	\$898,731	\$6,417,012
累計折舊	-	(516,938)	(12,983)	(371,453)	(288,418)	(172,050)	-	(1,361,842)
累計減損	(1,582)	(10,764)	-	-	-	-	-	(12,346)
	<u>\$2,277,481</u>	<u>\$1,567,959</u>	<u>\$6,504</u>	<u>\$100,979</u>	<u>\$155,131</u>	<u>\$36,039</u>	<u>\$898,731</u>	<u>\$5,042,824</u>
107年								
1月1日	\$2,277,481	\$1,567,959	\$6,504	\$100,979	\$155,131	\$36,039	\$898,731	\$5,042,824
增添	-	3,904	-	40,142	277,057	248,032	255,406	824,541
處分	(70)	(618)	(407)	(1,034)	(8,444)	(1,211)	(1,615)	(13,399)
移轉(註)	15,344	23,011	-	1,389	-	-	-	39,744
折舊費用	-	(62,685)	(2,291)	(40,646)	(68,478)	(18,057)	-	(192,157)
匯率影響數	2,415	(10,761)	22	356	3,687	4,164	-	(117)
12月31日	<u>\$2,295,170</u>	<u>\$1,520,810</u>	<u>\$3,828</u>	<u>\$101,186</u>	<u>\$358,953</u>	<u>\$268,967</u>	<u>\$1,152,522</u>	<u>\$5,701,436</u>

107年12月31日								
成本	\$2,296,752	\$2,122,448	\$19,043	\$449,661	\$633,249	\$438,681	\$1,152,522	\$7,112,356
累計折舊	-	(590,873)	(15,215)	(348,475)	(274,296)	(169,714)	-	(1,398,573)
累計減損	(1,582)	(10,765)	-	-	-	-	-	(12,347)
	<u>\$2,295,170</u>	<u>\$1,520,810</u>	<u>\$3,828</u>	<u>\$101,186</u>	<u>\$358,953</u>	<u>\$268,967</u>	<u>\$1,152,522</u>	<u>\$5,701,436</u>

註：係自存貨轉至不動產、廠房及設備為\$1,389、自不動產、廠房及設備轉至投資性不動產為\$23,070及自投資性不動產轉至不動產、廠房及設備為\$61,425。

1. 不動產、廠房及設備借款成本資本化金額及利率區間：

	<u>108年度</u>	<u>107年度</u>
資本化金額	\$ 9,401	\$ 10,543
資本化利率區間	0.99%~1.03%	1.03%~1.04%

2. 以不動產、廠房及設備提供擔保之資訊，請詳附註八之說明。

(十一) 租賃交易－承租人

民國 108 年度適用

1. 本集團租賃之標的資產包括建物、公務車、多功能事務機等，租賃合約之期間介於 1 到 8 年。租賃合約是採個別協商並包含各種不同的條款及條件，除租賃之資產不得用作借貸擔保外，未有加諸其他之限制。

2. 使用權資產之帳面價值變動表資訊如下：

	<u>房屋及 建築</u>	<u>運輸設備 (公務車)</u>	<u>辦公設備 (影印機)</u>	<u>其他設備</u>	<u>合計</u>
108年1月1日					
成本	\$ -	\$ -	\$ -	\$ -	\$ -
累計折舊	-	-	-	-	-
累計減損	-	-	-	-	-
	<u>\$ -</u>	<u>\$ -</u>	<u>\$ -</u>	<u>\$ -</u>	<u>\$ -</u>
108年					
1月1日	\$ -	\$ -	\$ -	\$ -	\$ -
IFRS16修正式 追溯調整	1,325,773	62,751	26,570	20,708	1,435,802
增添	192,715	25,756	907	497	219,875
處分	(4,498)	-	-	(141)	(4,639)
折舊費用	(397,852)	(29,698)	(8,515)	(11,589)	(447,654)
匯率影響數	(75,900)	(310)	208	1,697	(74,305)
12月31日	<u>\$ 1,040,238</u>	<u>\$ 58,499</u>	<u>\$ 19,170</u>	<u>\$ 11,172</u>	<u>\$ 1,129,079</u>
108年12月31日					
成本	\$ 1,424,648	\$ 88,054	\$ 27,594	\$ 22,580	\$ 1,562,876
累計折舊	(384,410)	(29,555)	(8,424)	(11,408)	(433,797)
累計減損	-	-	-	-	-
	<u>\$ 1,040,238</u>	<u>\$ 58,499</u>	<u>\$ 19,170</u>	<u>\$ 11,172</u>	<u>\$ 1,129,079</u>

3. 本集團於民國 108 年度使用權資產之增添為\$219,875。

4. 與租賃合約有關之損益項目資訊如下：

	<u>108年度</u>
<u>影響當期損益之項目</u>	
租賃負債之利息費用	\$ 49,719
屬短期租賃合約之費用	32,165
屬低價值資產租賃之費用	2,525

5. 本集團於民國 108 年度租賃現金流出總額為\$517,179。

(十二) 投資性不動產

	<u>土地</u>	<u>房屋及建築</u>	<u>合計</u>
108年1月1日			
成本	\$ 338,690	\$ 960,770	\$ 1,299,460
累計折舊	-	(192,214)	(192,214)
	<u>\$ 338,690</u>	<u>\$ 768,556</u>	<u>\$ 1,107,246</u>
<u>108年</u>			
1月1日	\$ 338,690	\$ 768,556	\$ 1,107,246
增添	-	126	126
折舊費用	-	(22,812)	(22,812)
匯率影響數	-	(24,445)	(24,445)
12月31日	<u>\$ 338,690</u>	<u>\$ 721,425</u>	<u>\$ 1,060,115</u>
108年12月31日			
成本	\$ 338,690	\$ 929,231	\$ 1,267,921
累計折舊	-	(207,806)	(207,806)
	<u>\$ 338,690</u>	<u>\$ 721,425</u>	<u>\$ 1,060,115</u>
	<u>土地</u>	<u>房屋及建築</u>	<u>合計</u>
107年1月1日			
成本	\$ 354,034	\$ 1,013,552	\$ 1,367,586
累計折舊	-	(183,219)	(183,219)
	<u>\$ 354,034</u>	<u>\$ 830,333</u>	<u>\$ 1,184,367</u>
<u>107年</u>			
1月1日	\$ 354,034	\$ 830,333	\$ 1,184,367
移轉(註)	(15,344)	(23,011)	(38,355)
折舊費用	-	(24,279)	(24,279)
匯率影響數	-	(14,487)	(14,487)
12月31日	<u>\$ 338,690</u>	<u>\$ 768,556</u>	<u>\$ 1,107,246</u>
107年12月31日			
成本	\$ 338,690	\$ 960,770	\$ 1,299,460
累計折舊	-	(192,214)	(192,214)
	<u>\$ 338,690</u>	<u>\$ 768,556</u>	<u>\$ 1,107,246</u>

註：係自不動產、廠房及設備轉至投資性不動產為\$23,070及自投資性不動產轉至不動產、廠房及設備為\$61,425。

1. 投資性不動產之租金收入及直接營運費用：

	<u>108年度</u>	<u>107年度</u>
投資性不動產之租金收入	\$ <u>62,184</u>	\$ <u>62,706</u>
當期產生租金收入之投資性不動產所發生之直接營運費用	\$ <u>18,198</u>	\$ <u>17,759</u>
當期末產生租金收入之投資性不動產所發生之直接營運費用	\$ <u>5,752</u>	\$ <u>6,520</u>

2. 本集團持有之投資性不動產於民國 108 年度 107 年 12 月 31 日之公允價值分別為\$1,532,640及\$1,566,519。民國 108 年及 107 年 12 月 31 日之公允價值係依獨立評價專家之評價結果，該評價係採用比較法及收益法。比較法係將估價對象與鑑價時點近期有過交易之類似房地產價值進行比較，屬第三等級公允價值。收益法之主要假設如下：

	<u>108年12月31日</u>	<u>107年12月31日</u>
折現率	2.35%~2.75%	2.35%~2.75%
成長率	0%~1%	0%~1%
毛利率	1.2%~3.2%	1.2%~3.2%

3. 無投資性不動產減損之情形。

4. 以投資性不動產提供擔保之情形，請詳附註八之說明。

(十三) 無形資產

	<u>營業權</u>	<u>電腦軟體</u>	<u>商譽</u>	<u>其他</u>	<u>合計</u>
108年1月1日					
成本	\$ 294,234	\$ 235,175	\$ 5,666,777	\$ 66,299	\$ 6,262,485
累計攤銷及減損	(<u>294,234</u>)	(<u>208,732</u>)	(<u>125,345</u>)	(<u>66,240</u>)	(<u>694,551</u>)
	\$ <u>-</u>	\$ <u>26,443</u>	\$ <u>5,541,432</u>	\$ <u>59</u>	\$ <u>5,567,934</u>
<u>108年</u>					
1月1日	\$ -	\$ 26,443	\$ 5,541,432	\$ 59	\$ 5,567,934
增添—源自單獨取得	-	23,861	-	-	23,861
處分	-	(1,248)	-	-	(1,248)
攤銷費用	-	(16,303)	-	-	(16,303)
匯率影響數	-	(495)	(4,897)	(1)	(5,393)
12月31日	\$ <u>-</u>	\$ <u>32,258</u>	\$ <u>5,536,535</u>	\$ <u>58</u>	\$ <u>5,568,851</u>
108年12月31日					
成本	\$ 287,532	\$ 250,053	\$ 5,658,880	\$ 64,820	\$ 6,261,285
累計攤銷及減損	(<u>287,532</u>)	(<u>217,795</u>)	(<u>122,345</u>)	(<u>64,762</u>)	(<u>692,434</u>)
	\$ <u>-</u>	\$ <u>32,258</u>	\$ <u>5,536,535</u>	\$ <u>58</u>	\$ <u>5,568,851</u>

	營業權	電腦軟體	商譽	其他	合計
107年1月1日					
成本	\$285,526	\$228,039	\$5,656,517	\$61,668	\$6,231,750
累計攤銷及減損	(285,526)	(191,396)	(121,448)	(61,611)	(659,981)
	<u>\$ -</u>	<u>\$ 36,643</u>	<u>\$5,535,069</u>	<u>\$ 57</u>	<u>\$5,571,769</u>
107年					
1月1日	\$ -	\$ 36,643	\$5,535,069	\$ 57	\$5,571,769
增添－源自單獨取得	-	9,659	-	-	9,659
處分	-	(262)	-	-	(262)
攤銷費用	-	(19,364)	-	-	(19,364)
匯率影響數	-	(233)	6,363	2	6,132
12月31日	<u>\$ -</u>	<u>\$ 26,443</u>	<u>\$5,541,432</u>	<u>\$ 59</u>	<u>\$5,567,934</u>
107年12月31日					
成本	\$294,234	\$235,175	\$5,666,777	\$66,299	\$6,262,485
累計攤銷及減損	(294,234)	(208,732)	(125,345)	(66,240)	(694,551)
	<u>\$ -</u>	<u>\$ 26,443</u>	<u>\$5,541,432</u>	<u>\$ 59</u>	<u>\$5,567,934</u>

攤銷費用明細如下：

	108年度	107年度
推銷費用	\$ 3,942	\$ 3,884
管理費用	12,361	15,480
	<u>\$ 16,303</u>	<u>\$ 19,364</u>

1. 商譽分攤至按營運部門辨認之本集團現金產生單位：

	108年12月31日	107年12月31日
友尚子集團	\$ 3,644,792	\$ 3,648,818
世平子集團	1,647,459	1,648,330
其他	244,284	244,284
	<u>\$ 5,536,535</u>	<u>\$ 5,541,432</u>

2. 商譽分攤至本集團所辨認之現金產生單位，可回收金額依據使用價值評估，而使用價值係依據管理階層已核准營運計畫之稅前現金流量預測計算。

管理階層根據以前的績效及其對市場發展之預期決定預算毛利率；所採用之加權平均成長率係參考過去歷史經驗及對產業之預期；所採用之折現率將參考本集團之加權平均資金成本。民國108年及107年12月31日之主要評估所採用稅前折現率各為6.06%~7.13%及6.28%。

3. 未有無形資產之減損情形。

(十四) 預付投資款

	108年12月31日	107年12月31日
預付投資款(註)	\$ 8,142,688	\$ -

註：本集團民國 108 年 11 月 12 日經董事會決議公開收購文晔科技股份有限公司(以下簡稱「文晔公司」)普通股，該收購案之公開收購期間已於民國 109 年 1 月 30 日屆滿，收購數量為 177,110,000 股，收購價格為每股現金新台幣 45.8 元，總交易金額為 \$8,111,638。截至民國 109 年 2 月 6 日止，本集團公開收購完成後之持股比例佔文晔公司已發行普通股總數 29.9%。

(十五) 催收款項(表列「其他非流動資產」)

	108年12月31日	107年12月31日
催收款項	\$ 1,026,348	\$ 1,004,468
減：備抵損失-催收款項	(946,395)	(927,792)
	\$ 79,953	\$ 76,676

減損金融資產之變動分析：

	108年	107年
	個別評估之減損損失	個別評估之減損損失
1月1日	\$ 927,792	\$ 1,004,043
本期減損迴轉	(8,187)	(125,417)
本期沖銷呆帳	(35,357)	(193,501)
自應收帳款轉入	86,488	178,533
其他(註)	-	45,926
匯率影響數	(24,341)	18,208
12月31日	\$ 946,395	\$ 927,792

註：已提列呆帳取得理賠之催收款調整數。

(十六) 短期借款

借 款 性 質	108年12月31日	107年12月31日
進口融資	\$ 20,737,137	\$ 20,559,876
營運週轉金	48,154,477	36,661,560
	\$ 68,891,614	\$ 57,221,436
利率區間	0.96%~9.75%	0.94%~9.25%

質押資產，請詳附註八。

(十七) 應付短期票券

	108年12月31日	107年12月31日
應付商業本票	\$ 5,560,000	\$ 4,960,000
減：未攤銷折價	(4,576)	(2,973)
	\$ 5,555,424	\$ 4,957,027
利 率	0.50%~1.16%	0.49%~1.88%

上述應付短期票券係由銀行及票券公司等金融機構提供保證及承兌。

(十八) 長期借款

借款性質	借款期間	108年12月31日	107年12月31日
擔保借款 (註1及註2)	101.01.02~116.01.02	\$ 16,341	\$ 432,992
信用借款 (註3~註5、 註7~註9)	105.10.03~109.12.18	5,542,428	7,150,150
應付商業本票 (註6)	107.11.09~110.11.09	<u>7,300,000</u>	<u>6,300,000</u>
		12,858,769	13,883,142
減：借款折價		(25,396)	(25,727)
減：一年內到期之長期借款 (表列「其他流動負債」)		(<u>5,502,585</u>)	(<u>491,244</u>)
		<u>\$ 7,330,788</u>	<u>\$ 13,366,171</u>
利率區間		<u>0.68%~3.16%</u>	<u>1.25%~3.80%</u>

有關長期借款擔保抵押情形，請詳附註八說明。

註1：(1)本公司與金融機構簽訂15年期之長期借款合同，擔保品為林口倉庫之土地及建物，本金於民國104年1月起按月平均攤還。

(2)於民國103年11月經借款銀行同意展延寬限期一年，本金自民國105年1月起按月平均攤還。

(3)自借款日起至民國102年1月2日止，按指標利率加碼0.21%機動計息；自民國102年1月2日起加碼0.25%機動計息；自民國103年1月2日起加碼0.25%計息；自民國104年1月2日起加碼0.35%計息；自民國105年1月2日起加碼0.42%計息；自民國106年1月2日起加碼0.44%計息；自民國107年1月2日起加碼0.45%計息；並自民國108年1月2日起加碼1.5%計息。

本公司已於民國108年9月24日償還全數款項。

註2：間接子公司-AIT Japan Inc.與日本大和銀行於民國101年3月28日簽訂10年期之借款合同，金額為日幣250,000仟元，按月支付利息，並提供位於東京之土地及辦公室作為擔保，金額分別為\$69,494及\$68,447。於民國101年10月31日起按月支付本金(一個月一期，計114期)。第1至113期，每期償還日幣2,193仟元，最終期償還日幣2,191仟元。

註3：詮鼎及間接子公司-振遠科技股份有限公司分別與元大銀行於民國107年12月簽訂2年期之借款合同，額度皆為\$300,000，按月支付利息，本金到期償還，於有效期間內可隨時動支及清償。

詮鼎已於民國108年6月10日償還全數款項。

註4：品佳與台灣銀行等金融機構於民國106年5月16日簽訂聯合授信合

約，合約內容摘要如下：

- (1) 授信期間：自首次動用起三年。
- (2) 額度及動用方式：總額度等值\$2,600,000，得分次動用並得循環動用，惟總餘額於任何時間均不得超過等值新台幣之額度。
- (3) 清償方式：於各筆撥貸本金之借款天期屆滿之日為還本日，清償各該筆動用餘額之全部本金及其應付利息，並於授信期間屆滿時十足償還所有未清償之各筆撥貸本金、應付利息與相關費用。
- (4) 財務承諾：於合約有效期間內，品佳之流動比率不得低於100%、金融負債比率不得高於220%、利息保障倍數不得低於3倍、有形淨值(淨值-無形資產)應維持在\$3,000,000(含)以上。
品佳未違反前述之財務承諾。

註 5：世平興業與華南商業銀行、日商瑞穗銀行、玉山商業銀行、合作金庫商業銀行、彰化商業銀行及遠東國際商業銀行等金融機構於民國106年8月31日簽訂聯合授信合約，合約內容摘要如下：

- (1) 授信期限：自首次動用起三年。
- (2) 額度及動用方式：總動用額度不得超過\$7,200,000，每次動用金額至少須為\$100,000或美金3,000仟元。借款人每次申請動用，每筆台幣借款天期最短30天，最長以180天為限；每筆美金借款天期最短一個月，最長以六個月為限。
- (3) 清償方式：借款人應於約定各筆撥貸本金之借款天期屆滿之日為還本日，清償各該筆動用餘額之全部本金及其應付利息。借款人如擬於任何借款天期屆滿時辦理循環動用者，應於各該借款天期屆滿之日前五個營業日以動用申請書向管理銀行申請，按本合約之各項授信條件就該筆借款為全部或一部循環動用，聯合授信銀行就循環動用金額相同之動用無需另為資金匯入及撥放之程序，視為借款人已收受該筆撥貸款項，並以本合約作為資金收訖之證明。
- (4) 財務承諾：世平興業於合約存續期間，年度或半年度合併財務報表之流動比率不得低於100%、金融負債比率不得高於250%、利息保障倍數不得低於2.5倍、有形淨值(淨值-無形資產)不得低於\$10,000,000。

世平興業未違反前述之財務承諾。

註 6：世平興業民國107年10月16日與玉山商業銀行、日商瑞穗銀行及國泰世華商業銀行等金融機構簽訂融資協議書，依協議書規定，世平興業需於合約期限內循環發行商業本票，每次發行期間不得逾6個月，合約期限至民國110年止，合約摘要如下：

- (1) 授信期間：自首次動用起三年。
- (2) 額度及動用方式：承銷總額度為 \$ 8,000,000，於世平興業簽約日起於授信期間內，在各分項授信額度內循環動用本授信，每次動用該授信發行商業本票之發行天期得選擇六十天、九十天、一百二十天、一百八十天或經管理銀行及世平興業共同協議同意之其他天期，惟以不超過一百八十天為限，且各次發行之商業本票到期日均不得逾本授信之授信期間。
- (3) 清償方式：借款人應於商業本票到期時，按本票面額於到期日當天將立即可動用之新台幣資金依票券集中保管作業相關規定之方式存入清算交割機構指定之帳戶。
- (4) 財務承諾：世平興業於合約中承諾於合約有效期間內，年度合併財務報表之流動比率不得低於 100%、金融負債比率不得高於 250%、利息保障倍數不得低於 2.5 倍及有形淨值(淨值-無形資產)不得低於 \$10,000,000。若不符合時，世平興業之借款動用權利立即中止，且管理銀行得決議採取下列行為：
 - a. 撤銷未動用額度之一部或全部；
 - b. 請求世平興業立即清償已動用未清償之本金餘額、利息及其他依合約應付之款項；
 - c. 要求借款人立即依本合約已發行商業本票之已動用尚未解除保證責任及(或)已墊付保證款項尚未獲清償之餘額，繳付等額現金供作備償款存於相關聯合授信銀行指定之專戶。
 - d. 行使管理銀行依本合約所取得之本票上之權利，向世平興業為付款之請求。

世平興業未違反前述之財務承諾。

註 7：世平興業與日商三菱東京日聯銀行於民國 105 年 9 月 23 日簽訂授信合約，合約摘要如下：

- (1) 授信期間：自首次動用起三年。
- (2) 額度及動用方式：總動用額度不得超過 \$700,000，授信額度內可循環使用，每一循環動用額度將於該額度付息日得繼續循環使用，並得以新動用額度所得款直接償還已到期之部分，就金額相等者，銀行均無須另作資金匯款進出動作。
- (3) 清償方式：借款人應於約定各筆撥貸本金之借款天期屆滿之日為還本日，季度清償利息。
- (4) 財務承諾：世平興業於合約有效期間內，年度及半年度合併財務報表之流動比率不得低於 100%、金融負債比率不得高於 200%、利息保障倍數不得低於 2.5 倍、有形淨值(淨值-無形資產)不得低於 \$10,000,000 及負債除以稅息折舊及攤銷前利潤

不得高於 10 倍。若不符合時，借款動用權利立即中止，且管理銀行得決議採取下列行為：

- a. 撤銷未動用額度之一部或全部；
- b. 請求世平興業立即清償已動用未清償之本金餘額、利息及其他依合約應付之款項；
- c. 行使管理銀行依本合約所取得之本票上之權利，向世平興業為付款之請求。

世平興業未違反前述之財務承諾。

註 8：WPG Korea Co., Ltd. 與韓國國民銀行於民國 106 年 6 月 12 日簽訂借款合同，授信期間至民國 109 年 3 月 15 日，金額為韓元 2,000,000 仟元，按季支付利息。於民國 106 年 12 月 15 日起按季支付本金，每季償還韓元 200,000 仟元，共 10 期，最終期為民國 109 年 3 月 15 日。

註 9：WPG Korea Co., Ltd. 與韓國國民銀行於民國 106 年 6 月 12 日簽訂借款合同，授信期間至民國 109 年 6 月 15 日，金額為韓元 1,000,000 仟元，按季支付利息。於民國 107 年 3 月 15 日起按季支付本金，每季償還韓元 100,000 仟元，共 10 期，最終期為民國 109 年 6 月 15 日。

(十九) 其他流動負債

	108年12月31日	107年12月31日
一年內到期之長期借款	\$ 5,502,585	\$ 491,244
退款負債	4,463,062	3,987,130
合約負債	1,027,069	70,798
其他	454,895	395,970
	<u>\$ 11,447,611</u>	<u>\$ 4,945,142</u>

1. 退款負債係將估列給予銷售客戶之折讓性質予以表列「其他流動負債」項下之退款負債。
2. 合約負債係將向銷售客戶預收之貨款予以表列「其他流動負債」項下之合約負債。

(二十) 退休金

1. 確定福利計畫

- (1) 本公司及國內子公司依據「勞動基準法」之規定，訂有確定福利之退休辦法，適用於民國 94 年 7 月 1 日實施「勞工退休金條例」前所有正式員工之服務年資，以及於實施「勞工退休金條例」後選擇繼續適用勞動基準法員工之後續服務年資。員工符合退休條件者，退休金之支付係根據服務年資及退休前 6 個月之平均薪資計算，15 年以內(含)的服務年資每滿一年給予兩個基數，超過 15 年之服務年

資每滿一年給予一個基數，惟累積最高以 45 個基數為限。本公司及國內子公司按月就薪資總額 2% 提撥退休基金，以勞工退休準備金監督委員會之名義專戶儲存於台灣銀行。另本公司及國內子公司於每年年度終了前，估算前項勞工退休準備金專戶餘額，若該餘額不足給付次一年度內預估符合退休條件之勞工依前述計算之退休金數額，本公司及國內子公司將於次年度三月底前一次提撥其差額。

本公司及部分子公司自民國 99 年起新訂確定給付「經理人退休及退職辦法」，適用於本公司及部分子公司之委任經理人。委任經理人符合退休或退職辦法者，退休金之給付係根據集團服務年資及委任期所核定之「基準報酬」計算，依公司服務年資，每滿一年給與一個基數。不足一年的年資，未滿半年者以半年計算，滿半年者以一年計算，惟累積最高以 45 個基數為限。

(2) 資產負債表認列之金額如下：

	<u>108年12月31日</u>	<u>107年12月31日</u>
確定福利義務現值	\$ 1,175,451	\$ 1,172,837
計畫資產公允價值	(498,848)	(424,129)
淨確定福利負債(表列「其他非流動負債」)	<u>\$ 676,603</u>	<u>\$ 748,708</u>

(3) 淨確定福利負債之變動如下：

	<u>確定福利義務現值</u>	<u>計畫資產公允價值</u>	<u>淨確定福利負債</u>
108年			
1月1日餘額	\$ 1,172,837	(\$ 424,129)	\$ 748,708
當期服務成本	14,162	-	14,162
利息費用(收入)	<u>10,902</u>	<u>(4,091)</u>	<u>6,811</u>
	<u>1,197,901</u>	<u>(428,220)</u>	<u>769,681</u>
再衡量數：			
計畫資產報酬	-	(9,124)	(9,124)
財務假設變動影響數	27,077	(1,431)	25,646
經驗調整	<u>(21,180)</u>	<u>(4,191)</u>	<u>(25,371)</u>
	<u>5,897</u>	<u>(14,746)</u>	<u>(8,849)</u>
支付退休金	(8,480)	8,480	-
公司帳上直接支付數	(19,867)	1,550	(18,317)
提撥退休基金	<u>-</u>	<u>(65,912)</u>	<u>(65,912)</u>
	<u>(28,347)</u>	<u>(55,882)</u>	<u>(84,229)</u>
12月31日餘額	<u>\$ 1,175,451</u>	<u>(\$ 498,848)</u>	<u>\$ 676,603</u>

	<u>確定福利義務現值</u>	<u>計畫資產公允價值</u>	<u>淨確定福利負債</u>
107年			
1月1日餘額	\$ 1,024,641	(\$ 371,161)	\$ 653,480
當期服務成本	5,336	-	5,336
利息費用(收入)	<u>11,240</u>	<u>(4,302)</u>	<u>6,938</u>
	<u>1,041,217</u>	<u>(375,463)</u>	<u>665,754</u>
再衡量數：			
計畫資產報酬	-	(5,748)	(5,748)
財務假設變動影響數	20,050	-	20,050
經驗調整	<u>139,084</u>	<u>(2,630)</u>	<u>136,454</u>
	<u>159,134</u>	<u>(8,378)</u>	<u>150,756</u>
支付退休金	(17,087)	17,087	-
公司帳上直接支付數	(10,427)	-	(10,427)
提撥退休基金	<u>-</u>	<u>(57,375)</u>	<u>(57,375)</u>
	<u>(27,514)</u>	<u>(40,288)</u>	<u>(67,802)</u>
12月31日餘額	<u>\$ 1,172,837</u>	<u>(\$ 424,129)</u>	<u>\$ 748,708</u>

(4)本公司及國內子公司之確定福利退休計畫基金資產，係由臺灣銀行按該基金年度投資運用計畫所定委託經營項目之比例及金額範圍內，依勞工退休基金收支保管及運用辦法第六條之項目(即存放國內外之金融機構，投資國內外上市、上櫃或私募之權益證券及投資國內外不動產之證券化商品等)辦理委託經營，相關運用情形係由勞工退休基金監理會進行監督。該基金之運用，其每年決算分配之最低收益，不得低於依當地銀行二年定期存款利率計算之收益，若有不足，則經主管機關核准後由國庫補足。因本公司及國內子公司無權參與該基金之運作及管理，故無法依國際會計準則第19號第142段規定揭露計畫資產公允價值之分類。民國108年及107年12月31日構成該基金總資產之公允價值，請詳政府公告之各年度之勞工退休基金運用報告。

(5)有關退休金之精算假設彙總如下：

	<u>108年度</u>	<u>107年度</u>
折現率	<u>0.6%~0.8%</u>	<u>0.8%~1.1%</u>
未來薪資增加率	<u>2.00%~4.00%</u>	<u>2.00%~4.00%</u>

對於未來死亡率之假設係按照台灣壽險業第五回經驗生命表的統計數字及經驗估計。

因採用之主要精算假設變動而影響之確定福利義務現值分析如下：

	折現率		未來薪資增加率	
	增加1%	減少1%	增加1%	減少1%
108年12月31日				
對確定福利義務現值之影響	<u>(\$109,775)</u>	<u>\$113,650</u>	<u>\$ 92,969</u>	<u>(\$ 90,440)</u>
107年12月31日				
對確定福利義務現值之影響	<u>(\$114,331)</u>	<u>\$118,505</u>	<u>\$ 97,914</u>	<u>(\$ 95,137)</u>

上述之敏感度分析係基於其他假設不變的情況下分析單一假設變動之影響。實務上許多假設的變動則可能是連動的。敏感度分析係與計算資產負債表之淨退休金負債所採用的方法一致。

本期編製敏感度分析所使用之方法與假設與前期相同。

(6)本集團於民國 109 年度預計支付予退休計畫之提撥金為\$17,264。

(7)截至 108 年 12 月 31 日，該退休計畫之加權平均存續期間為 9~14 年。

2. 確定提撥計畫

(1)自民國 94 年 7 月 1 日起，本公司及國內子公司依據「勞工退休金條例」，訂有確定提撥之退休辦法，適用於本國籍之員工。本公司及國內子公司就員工選擇適用「勞工退休金條例」所定之勞工退休金制度部分，每月按不低於薪資之 6%提繳勞工退休金至勞保局員工個人帳戶，員工退休金之支付依員工個人之退休金專戶及累積收益之金額採月退休金或一次退休金方式領取。

(2)其他海外公司依據當地政府規定之退休辦法，依當地所雇員工薪資提撥養老保險或退職金準備。該等公司除年度提撥外，無進一步義務。

(3)民國 108 年及 107 年度，本集團依前述之確定提撥計畫認列之退休金成本分別為\$368,106 及\$352,509。

(二十一)股本

1. 本公司額定資本額為\$25,000,000，部分得為特別股。其中\$500,000 保留供發行員工認股權憑證、限制員工權利新股、附認股權特別股或附認股權公司債行使認股權使用。截至民國 108 年 12 月 31 日止，實收資本額為\$18,790,568，每股面額 10 元。本公司已發行股份之股款均已收訖。

2. 本公司於民國 107 年 6 月 21 日經股東常會決議通過現金減資退款股東計\$1,460,050，減資基準日為民國 107 年 8 月 6 日。

3. 本公司普通股民國 108 年及 107 年度流通在外股數(單位：仟股)調節如下：

	<u>108年</u>	<u>107年</u>
1月1日	1,679,057	1,825,062
現金減資	-	(146,005)
12月31日	<u>1,679,057</u>	<u>1,679,057</u>

4. 本公司於民國 108 年 6 月 28 日經董事會通過決議辦理現金增資發行甲種特別股，增資基準日為民國 108 年 9 月 18 日，現金增資用途為償還金融機構借款、充實營運資金，發行股數為 200,000 仟股，每股發行價格為 50 元。此增資案業已於民國 108 年 10 月 3 日完成變更登記，本次發行特別股之權利義務如下：

- (1) 到期日：本公司甲種特別股無到期日，但本公司得於發行屆滿五年之次日起隨時按原實際發行價格，收回全部或一部之特別股。
- (2) 股息：甲種特別股年率 4%(五年期 IRS 利率 0.605%+3.395%)，按每股發行價格計算，五年期 IRS 利率將於發行日起滿五年之次一營業日及其後每五年重設。利率重設定價基準日為利率重設日之前二個台北金融業營業日，利率指標五年期 IRS 為利率重設定價基準日台北金融業營業日上午十一時依英商路透社(Reuters)「TAIFXIRS」與「COSMOS3」五年期利率交換報價上午十一時定價之算術平均數。若於利率重設定價基準日無法取得前述報價，則由本公司依誠信原則與合理之市場行情決定。
- (3) 股息發放：股息每年以現金一次發放。本公司年終結算如有盈餘，於完納稅捐並彌補歷年虧損後，應先依章程規定提列法定盈餘公積，其次再依法令規定或主管機關規定提撥或迴轉特別盈餘公積。如尚有餘額，得優先分派甲種特別股股息。
本公司對甲種特別股之股息分派具自主裁量權，如因本公司年度決算無盈餘或盈餘不足分派甲種特別股股息或其他必要考量，得經股東會決議不分派特別股股息，不構成違約事由；其決議不分派或分派不足額之股息，不累積於以後有盈餘年度遞延償付。
- (4) 超額股利分配：甲種特別股股東除領取依前述所定之股息外，不得參與普通股關於盈餘及資本公積為現金及撥充資本之分派。
- (5) 剩餘財產分配：甲種特別股股東分派本公司剩餘財產之順序優先於普通股股東，但以不超過分派當時已發行流通在外特別股股份按發行價格計算之數額為限。
- (6) 表決權及選舉權：甲種特別股股東於本公司股東會無表決權及選舉權，但於甲種特別股股東會及對甲種特別股股東權利義務不利事項之股東會有表決權。
- (7) 轉換普通股：甲種特別股不得轉換成普通股，甲種特別股股東亦無要求本公司收回其所持有之特別股之權利。

(8)本公司以現金增資發新股時，甲種特別股股東與普通股股東有相同之新股優先認股權。

(二十二)資本公積

1. 依公司法規定，超過票面金額發行股票所得之溢額及受領贈與之所得之資本公積，除得用於彌補虧損外，於公司無累積虧損時，按股東原有股份之比例發給新股或現金。另依證券交易法之相關規定，以上開資本公積撥充資本時，每年以其合計數不超過實收資本額百分之十為限。公司非於盈餘公積填補資本虧損仍有不足時，不得以資本公積補充之。

2. 有關資本公積明細之變動表如下：

	108年					合計
	普通股 發行溢價	特別股 發行溢價	庫藏股票 交易	認列對 子公司所有 權益變動數	關聯企業 股權淨值 變動數	
1月1日	\$19,387,285	\$ -	\$ 45,177	\$ 431	\$ 21,989	\$19,454,882
特別股發行溢價 採用權益法認列 關聯企業及合 資股權淨值之 變動數	-	7,994,638	-	-	-	7,994,638
	-	-	-	-	6,778	6,778
12月31日	<u>\$19,387,285</u>	<u>\$7,994,638</u>	<u>\$ 45,177</u>	<u>\$ 431</u>	<u>\$ 28,767</u>	<u>\$27,456,298</u>

	107年					合計
	發行溢價	庫藏股票 交易	認列對 子公司所有 權益變動數	關聯企業 股權淨值 變動數		
1月1日	\$ 19,389,875	\$ 45,177	\$ 431	\$ 134,042		\$ 19,569,525
處分採用權益法 之投資	-	-	-	(112,053)		(112,053)
組織重組影響數	(2,590)	-	-	-		(2,590)
12月31日	<u>\$ 19,387,285</u>	<u>\$ 45,177</u>	<u>\$ 431</u>	<u>\$ 21,989</u>		<u>\$ 19,454,882</u>

(二十三)保留盈餘

1. 依本公司章程之規定，年度總決算如有盈餘除依法提列法定盈餘公積，並依證券交易法第41條規定提列特別盈餘公積後，由董事會擬具分配方案。若有發放現金股利時，則現金股利發放總數應不低於擬發放當年度股東紅利總額百分之二十。

符合一定條件之從屬子公司員工，得受上述員工股票紅利之分配，其條件及方式由董事會訂定之。

2. 法定盈餘公積除彌補公司虧損及按股東原有股份之比例發給新股或現金外，不得使用之，惟發給新股或現金者，以該項公積超過實收資本額百分之二十五之部分為限。

3. 本公司分派盈餘時，依法令規定須就當年度資產負債表日之其他權益項目借方餘額提列特別盈餘公積始得分派，嗣後其他權益項目借

方餘額迴轉時，迴轉金額得列入可供分派盈餘中。

4. 本公司分別於民國 108 年 6 月 28 日及 107 年 6 月 21 日經股東會決議通過民國 107 年及 106 年度盈餘分派案，分派案如下：

	107年度		106年度	
	金額	每股股利(元)	金額	每股股利(元)
法定盈餘公積	\$ 746,201	\$ -	\$ 730,799	\$ -
(迴轉)提列特別盈餘公積	(1,522,254)	-	4,124,936	-
股東現金股利	4,533,453	2.70	4,380,148	2.40
合計	<u>\$ 3,757,400</u>	<u>\$ 2.70</u>	<u>\$ 9,235,883</u>	<u>\$ 2.40</u>

前述股東會決議通過之民國 107 年及 106 年度盈餘分派案，與董事會之決議相同。

5. 截至民國 109 年 3 月 24 日止，尚未經董事會提議及股東會決議民國 108 年度盈餘分派案。
6. 有關員工酬勞及董事酬勞資訊，請詳附註六（三十）。

(二十四) 其他權益項目

	108年			
	透過其他綜合 損益按公允 價值衡量投資	外幣換算	總計	
	1月1日	(\$ 6,000)	(\$ 2,596,682)	(\$ 2,602,682)
外幣換算差異數：				
- 集團	-	(2,816,203)	(2,816,203)	
- 集團之稅額	-	3,218	3,218	
- 關聯企業	-	(5,027)	(5,027)	
12月31日	<u>(\$ 6,000)</u>	<u>(\$ 5,414,694)</u>	<u>(\$ 5,420,694)</u>	
	107年			
	透過其他綜合 損益按公允 價值衡量投資	備供出售 投資	外幣換算	總計
	1月1日	\$ -	\$ 129,342	(\$4,254,279)
適用新準則調整數	(6,000)	(129,342)	-	(135,342)
1月1日_IFRS 9	(6,000)	-	(4,254,279)	(4,260,279)
外幣換算差異數：				
- 集團	-	-	1,632,166	1,632,166
- 集團之稅額	-	-	502	502
- 關聯企業	-	-	24,929	24,929
12月31日	<u>(\$ 6,000)</u>	<u>\$ -</u>	<u>(\$2,596,682)</u>	<u>(\$2,602,682)</u>

(二十五) 營業收入

	108年度	107年度
客戶合約之收入	\$ 527,601,353	\$ 545,127,804

客戶合約收入之細分

本集團收入源於某一時點移轉之商品及勞務，收入可細分為下列主要產品別：

	108年度	107年度
核心元件	\$ 156,144,782	\$ 156,985,255
類比及混合訊號元件	113,860,827	100,350,385
離散及邏輯元件	74,881,379	79,615,473
記憶元件	103,263,510	134,632,732
光學元件	41,465,436	35,557,666
被動、電磁及連接器元件	27,531,480	25,842,925
其他	10,453,939	12,143,368
	\$ 527,601,353	\$ 545,127,804

(二十六) 其他收入

	108年度	107年度
利息收入：		
銀行存款利息	\$ 50,052	\$ 41,416
按攤銷後成本衡量之金融 資產利息收入	5,313	169
利息收入合計	55,365	41,585
租金收入	60,992	67,878
股利收入	17,285	24,724
其他收入－其他	150,016	202,156
	\$ 283,658	\$ 336,343

(二十七) 其他利益及損失

	108年度	107年度
處分不動產、廠房及設備損失	(\$ 1,939)	(\$ 10,297)
處分投資(損失)利益	(8)	57,613
外幣兌換利益	492,573	291,322
透過損益按公允價值衡量之金 融資產(負債)利益	83,921	499,433
什項支出	(57,913)	(106,594)
	\$ 516,634	\$ 731,477

(二十八) 財務成本

	<u>108年度</u>	<u>107年度</u>
利息費用：		
銀行借款	\$ 2,154,953	\$ 2,297,041
減：符合要求之資產資本化金額	(9,401)	(10,543)
其他	201,820	203,080
	<u>\$ 2,347,372</u>	<u>\$ 2,489,578</u>

(二十九) 費用性質之額外資訊

	<u>108年度</u>	<u>107年度</u>
員工福利費用	\$ 7,908,516	\$ 7,895,815
不動產及設備折舊費用(含投資性不動產及使用權資產)	\$ 724,256	\$ 216,436
無形資產攤銷費用	\$ 16,303	\$ 19,364

(三十) 員工福利費用

	<u>108年度</u>	<u>107年度</u>
薪資費用	\$ 6,827,566	\$ 6,860,901
董事酬金	38,978	44,322
勞健保費用	363,207	352,087
退休金費用	389,079	364,783
其他用人費用	289,686	273,722
	<u>\$ 7,908,516</u>	<u>\$ 7,895,815</u>

1. 依本公司章程規定，本公司依當年度獲利狀況扣除累積虧損後，如尚有獲利，應提撥百分之零點零一以上，百分之五以下為員工酬勞及不高於百分之三為董事酬勞。
2. 本公司民國 108 年及 107 年度員工酬勞估列金額分別為\$29,850 及 \$18,108；董事酬勞估列金額分別為\$35,000 及\$42,000，前述金額帳列薪資費用科目。
民國 108 年度係依該年度之獲利情況依章程所訂成數之一定比例為基礎估列，該金額截至民國 109 年 3 月 24 日尚未經董事會決議。上述員工酬勞將採現金之方式發放。
經民國 108 年 4 月 30 日董事會決議之民國 107 年度員工酬勞及董事酬勞分別為\$18,108 及\$42,000，與民國 107 年度財務報告認列之員工酬勞及董事酬勞並無差異。前述員工酬勞將採現金之方式發放。
3. 本公司董事會通過及股東會決議之員工酬勞及董事酬勞相關資訊可至公開資訊觀測站查詢。

(三十一) 所得稅

1. 所得稅費用

(1) 所得稅費用組成項目：

	<u>108年度</u>	<u>107年度</u>
當期所得稅：		
當期所得產生之所得稅	\$ 1,508,376	\$ 1,655,895
以前年度所得稅低估	16,984	23,902
未分配盈餘加徵	<u>177,424</u>	<u>6</u>
當期所得稅總額	<u>1,702,784</u>	<u>1,679,803</u>
遞延所得稅：		
暫時性差異之原始產生及迴轉	(21,141)	(23,456)
稅率改變之影響	<u>-</u>	<u>29,816</u>
遞延所得稅總額	(<u>21,141</u>)	<u>6,360</u>
所得稅費用	<u>\$ 1,681,643</u>	<u>\$ 1,686,163</u>

(2) 與其他綜合損(益)相關之所得稅金額：

	<u>108年度</u>	<u>107年度</u>
國外營運機構換算差額	(\$ 3,218)	\$ 727
確定福利義務之再衡量數	1,771	(31,092)
稅率改變之影響	<u>-</u>	<u>(7,432)</u>
	<u>(\$ 1,447)</u>	<u>(\$ 37,797)</u>

2. 所得稅費用與會計利潤關係

	<u>108年度</u>	<u>107年度</u>
稅前淨利按法定稅率計算之所得稅(註)	\$ 3,652,288	\$ 3,743,951
按稅法規定剔除項目之所得稅影響數	(2,182,534)	(2,305,495)
以前年度所得稅低估數	16,984	23,902
未分配盈餘加徵	177,424	6
其他	<u>17,481</u>	<u>223,799</u>
所得稅費用	<u>\$ 1,681,643</u>	<u>\$ 1,686,163</u>

註：適用稅率之基礎係按相關國家所得適用之稅率計算。

3. 因暫時性差異及課稅損失而產生之各遞延所得稅資產或負債金額如下：

	108年				
	1月1日	認列於 損益	認列於其 他綜合淨利	認列於 權益	12月31日
暫時性差異：					
-遞延所得稅資產：					
未實現存貨跌價 損失	\$ 46,755	(\$ 7,199)	\$ -	\$ -	\$ 39,556
未實現銷貨折讓	57,494	(943)	-	-	56,551
未實現兌換損失	1,161	16,277	-	-	17,438
備抵損失超限數	20,387	42,760	-	-	63,147
未實現費用	76,504	(37,410)	-	-	39,094
投資損失	13,227	(769)	-	-	12,458
退休金	127,993	(7,031)	(953)	-	120,009
累積換算調整數	11,275	-	3,433	-	14,708
其他	39,826	10,941	-	-	50,767
課稅損失	87,415	5,754	-	-	93,169
小計	<u>482,037</u>	<u>22,380</u>	<u>2,480</u>	<u>-</u>	<u>506,897</u>
暫時性差異：					
-遞延所得稅負債：					
投資收益	(427,256)	2,905	-	-	(424,351)
房屋增值準備	(23,905)	-	-	-	(23,905)
土地增值稅	(30,156)	-	-	-	(30,156)
退休金	(1,930)	(10)	(818)	-	(2,758)
累積換算調整數	(307)	-	(215)	-	(522)
其他	(13,442)	(4,134)	-	-	(17,576)
小計	<u>(496,996)</u>	<u>(1,239)</u>	<u>(1,033)</u>	<u>-</u>	<u>(499,268)</u>
合計	<u>(\$ 14,959)</u>	<u>\$ 21,141</u>	<u>\$ 1,447</u>	<u>\$ -</u>	<u>\$ 7,629</u>

	107年				
	1月1日	認列於 損益	認列於其 他綜合淨利	認列於 權益	12月31日
暫時性差異：					
-遞延所得稅資產：					
未實現存貨跌價 損失	\$ 38,084	\$ 8,671	\$ -	\$ -	\$ 46,755
未實現銷貨折讓	48,892	8,602	-	-	57,494
備抵損失超限數	31,915	(28,289)	-	16,761	20,387
未實現費用	37,072	39,432	-	-	76,504
投資損失	11,432	1,795	-	-	13,227
退休金	91,280	(749)	37,462	-	127,993
累積換算調整數	10,149	562	564	-	11,275
其他	48,753	(7,766)	-	-	40,987
課稅損失	<u>33,466</u>	<u>53,949</u>	<u>-</u>	<u>-</u>	<u>87,415</u>
小計	<u>351,043</u>	<u>76,207</u>	<u>38,026</u>	<u>16,761</u>	<u>482,037</u>

暫時性差異：

-遞延所得稅負債：

投資收益	(349,977)	(77,279)	-	-	(427,256)
房屋增值準備	(23,905)	-	-	-	(23,905)
土地增值稅	(30,156)	-	-	-	(30,156)
退休金	(2,795)	1,032	(167)	-	(1,930)
累積換算調整數	(245)	-	(62)	-	(307)
其他	(7,122)	(6,320)	-	-	(13,442)
小計	<u>(414,200)</u>	<u>(82,567)</u>	<u>(229)</u>	<u>-</u>	<u>(496,996)</u>
合計	<u>(\$ 63,157)</u>	<u>(\$ 6,360)</u>	<u>\$ 37,797</u>	<u>\$ 16,761</u>	<u>(\$ 14,959)</u>

4. 未認列為遞延所得稅資產之可減除暫時性差異及課稅損失：

	108年12月31日	107年12月31日
可減除暫時性差異	<u>\$ 47,570</u>	<u>\$ 50,803</u>
課稅損失	<u>\$ 1,598,772</u>	<u>\$ 1,680,597</u>

主要係各子公司之課稅損失，預計短期內無法實現之遞延所得稅資產。

5. 本公司營利事業所得稅截至民國 109 年 3 月 24 日止，業經稅捐稽徵機關核定至民國 105 年。

6. 台灣所得稅法修正案於民國 107 年 2 月 7 日公布生效，營利事業所得稅之稅率自 17%調增至 20%，此修正自民國 107 年度開始適用。本集團業已就此稅率變動評估相關之所得稅影響。

(三十二) 每股盈餘

	108年度		
	稅後金額	加權平均流通 在外股數(仟股)	每股盈餘 (元)
<u>基本每股盈餘</u>			
歸屬於母公司普通股股東 之本期淨利	\$ 6,453,401	1,679,057	\$ 3.84
<u>稀釋每股盈餘</u>			
歸屬於母公司普通股股東 之本期淨利	\$ 6,453,401	1,679,057	
具稀釋作用之潛在普通股 之影響			
員工酬勞	-	908	
屬於母公司普通股股東之 本期淨利加潛在普通股 之影響	\$ 6,453,401	1,679,965	\$ 3.84
	107年度		
	稅後金額	加權平均流通 在外股數(仟股)	每股盈餘 (元)
<u>基本每股盈餘</u>			
歸屬於母公司普通股股東 之本期淨利	\$ 7,462,010	1,766,260	\$ 4.22
<u>稀釋每股盈餘</u>			
歸屬於母公司普通股股東 之本期淨利	\$ 7,462,010	1,766,260	
具稀釋作用之潛在普通股 之影響			
員工酬勞	-	671	
屬於母公司普通股股東之 本期淨利加潛在普通股 之影響	\$ 7,462,010	1,766,931	\$ 4.22

(三十三) 與非控制權益交易

收購子公司額外權益

本公司之孫公司鑫聯大(香港)有限公司(以下簡稱「鑫聯大香港」)於民國107年10月1日以人民幣27,000仟元向非控制權益購入鵬瑜(上海)數碼科技有限公司(以下簡稱「鵬瑜上海」)45%股權。鵬瑜上海非控制權益於收購日之帳面金額為\$72,714,該交易減少非控制權益\$72,714,歸屬鑫聯大香港母公司業主權益減少\$47,157。民國107年度權益變動對歸屬於鑫聯大香港母公司業主權益影響如下：

	<u>107年度</u>
購入非控制權益之帳面價值	\$ 72,714
支付予非控制權益之對價	(119,871)
	<u>(\$ 47,157)</u>

惟本公司僅持有鑫聯大香港之母公司-鑫聯大投資控股股份有限公司之60.5%股權，故該交易減少本公司股東權益\$28,530，本應減少「資本公積-實際取得或處分子公司股權價格與帳面價值差額」，惟本公司帳上無此科目，故減少保留盈餘。

(三十四) 現金流量補充資訊

僅有部分現金支出之投資活動：

	<u>108年度</u>	<u>107年度</u>
購置不動產、廠房及設備及投資性 不動產暨無形資產	\$ 358,099	\$ 834,200
加：期初應付款	-	3,303
期末預付設備款	1,687	-
減：期末應付款	(1,031)	-
本期支付現金	<u>\$ 358,755</u>	<u>\$ 837,503</u>

(三十五) 來自籌資活動之負債之變動

	<u>短期借款</u>	<u>應付 短期票券</u>	<u>長期借款 (註)</u>	<u>租賃負債</u>	<u>來自籌資 活動之 負債總額</u>
108年1月1日	\$57,221,436	\$ 4,957,027	\$13,857,415	\$ -	\$76,035,878
IFRS16修正式追 溯調整	-	-	-	1,435,802	1,435,802
籌資現金流量之 變動	11,670,178	598,397	(1,024,042)	(432,770)	10,811,763
其他	-	-	-	154,511	154,511
108年12月31日	<u>\$68,891,614</u>	<u>\$ 5,555,424</u>	<u>\$12,833,373</u>	<u>\$ 1,157,543</u>	<u>\$88,437,954</u>
	<u>短期借款</u>	<u>應付 短期票券</u>	<u>長期借款 (註)</u>	<u>來自籌資活動 之負債總額</u>	
107年1月1日	\$ 53,773,607	\$ 3,887,605	\$ 12,326,036	\$ 69,987,248	
籌資現金流量之 變動	3,447,829	1,069,422	1,531,379	6,048,630	
107年12月31日	<u>\$ 57,221,436</u>	<u>\$ 4,957,027</u>	<u>\$ 13,857,415</u>	<u>\$ 76,035,878</u>	

註：含一年內到期之長期借款，並已扣除未攤銷折價之金額。

七、關係人交易

(一) 母公司與最終控制者

本公司股份均由大眾持有，並無最終母公司及最終控制者。

(二) 關係人之名稱及關係

關係人名稱	與本集團之關係
荃寶科技股份有限公司	本集團採用權益法之投資
匯宏科技股份有限公司	"
日本友尚株式會社(註1)	"
VITEC WPG Limited	"
深圳中電國際信息科技有限公司(註2)	"
基通物流(上海)有限公司	"
蘇州新寧物流有限公司	"
蘇州新寧公共保稅倉儲有限公司	"
宇量科技股份有限公司	"
上海鯤茂企業發展有限公司	其他關係人
中國電子器材技術有限公司(註2)	本集團採用權益法之投資之子公司
中國電子器材國際有限公司(註2)	"
先進車系統股份有限公司	"
WPG P.T. Electrindo Jaya	對本集團之子公司採用權益法之投資者
財團法人大聯大教育基金會	受本集團捐贈金額達其實收資本額三分之一以上之財團法人

註 1：本集團已於 107 年 5 月份出售日本友尚株式會社之所有持股，故喪失對日本友尚株式會社之重大影響力。

註 2：本集團已於 107 年 6 月份喪失對深圳中電國際信息科技有限公司之重大影響力，故自「採用權益法之投資」轉列為「透過損益按公允價值衡量之金融資產-非流動」。

(三) 與關係人間之重大交易事項

1. 營業收入

	108年度	107年度
商品銷售：		
— 其他關係人	\$ 650,047	\$ 505,284
— 關聯企業	154,957	253,019
合計	<u>\$ 805,004</u>	<u>\$ 758,303</u>

對其他關係人之銷貨係按產品種類參考成本、市價競爭狀況及其他交易條件，由雙方議定售價辦理，收款期間為 90 天；餘對關聯企業之銷貨係按一般銷售價格及條件辦理暨收款。

2. 進貨

	108年度	107年度
商品購買：		
— 關聯企業	<u>\$ 1,056</u>	<u>\$ 13,613</u>

對關聯企業之進貨係按產品種類、市場競爭狀況及其他交易條件，係按一般進貨價格及條件辦理暨付款。

3. 應收關係人款項

	<u>108年12月31日</u>	<u>107年12月31日</u>
應收帳款：		
— 其他關係人	\$ 81,751	\$ 53,079
— 關聯企業	<u>16,541</u>	<u>29,511</u>
	<u>\$ 98,292</u>	<u>\$ 82,590</u>

應收關係人款項主要係來自銷售商品之款項於銷售日後 30~90 天到期。該應收款項並無抵押及附息。應收關係人款項並無提列損失準備。

4. 其他應收款

	<u>108年12月31日</u>	<u>107年12月31日</u>
其他應收款項：		
— 關聯企業	\$ 1,208	\$ 1,610

係應收代墊款及代採購等款項。

5. 應付關係人款項

	<u>108年12月31日</u>	<u>107年12月31日</u>
應付帳款：		
— 關聯企業	\$ 653	\$ 401

應付關係人款項主要係來自進貨交易，並於購貨日後 30~90 天到期，該應付款項並無抵押及附息。

6. 為關係人提供背書保證情形

	<u>108年12月31日</u>	<u>107年12月31日</u>
關聯企業		
VITEC WPG Limited	\$ 67,455	\$ 138,217

7. 其他

本集團對財團法人大聯大教育基金會於民國 108 年及 107 年度捐贈金額分別為 \$7,100 及 \$6,250。

(四) 主要管理階層薪酬資訊

	<u>108年度</u>	<u>107年度</u>
短期員工福利	\$ 218,646	\$ 214,797
退職後福利	<u>2,653</u>	<u>2,698</u>
總計	<u>\$ 221,299</u>	<u>\$ 217,495</u>

八、質押之資產

資產項目(註1)	108年12月31日	107年12月31日	擔保用途
其他流動資產(註3)			
— 定期存款	\$ 41,773	\$ 44,776	進貨保證及訴訟假扣押保證金等
透過損益按公允價值 衡量之金融資產			
— 非流動(註2)	7,503	7,503	進貨保證
不動產、廠房及設備 (含投資性不動產)			
— 土地	1,109,543	1,110,099	長、短期借款擔保及 進貨保證
— 房屋及建築	558,234	577,146	"
	<u>\$ 1,717,053</u>	<u>\$ 1,739,524</u>	

註 1：本公司持有世友投資股份有限公司之長期股權投資，其中 8,999 仟股於民國 108 年及 107 年 12 月 31 日質押予供應商作為進貨付款之保證。

註 2：子公司-品佳股份有限公司於民國 108 年及 107 年 12 月 31 日以持有勝創科技股份有限公司之股份皆為 566 仟股，質押予供應商作為進貨付款保證。

註 3：含表列「按攤銷後成本衡量之金融資產-流動」。

九、重大或有負債及未認列之合約承諾

除附註六(六)之說明外，餘重大承諾事項說明下：

(一)或有事項

無此情形。

(二)承諾事項

1. 已簽約但尚未發生之資本支出

	108年12月31日	107年12月31日
不動產、廠房及設備及無形資產	<u>\$ 5,081,991</u>	<u>\$ 5,317,803</u>

2. 營業租賃

營業租賃之未來最低應付給付現值如下：

	107年12月31日
不超過1年	\$ 479,813
超過1年但不超過5年	966,724
超過5年	1,794
總計	<u>\$ 1,448,331</u>

3. 本集團已開立未使用之信用狀如下：

	<u>108年12月31日</u>	<u>107年12月31日</u>
	\$ 767,624	\$ 951,889
	USD 106,583仟元	USD 99,001仟元

4. 截至民國 108 年 12 月 31 日止，本集團已簽訂之非固定車位使用費合約於未來尚需支付之金額為\$30,400。

十、重大之災害損失

無此情形。

十一、重大之期後事項

除附註六(十四)之說明外，本公司為市場佈局所需，於民國 109 年 1 月成立子公司 WPG VIETNAM COMPANY LIMITED，持股比例為 100%。

十二、其他

(一)資本管理

本集團之資本管理目標，係為保障集團能繼續經營，維持最佳資本結構以降低資金成本，並為股東提供報酬。為了維持或調整資本結構，本集團可能會調整支付予股東之股利金額、退還資本予股東、發行新股或有效運用營業資金以降低債務。

(二)金融工具

1. 金融工具之種類

	<u>108年12月31日</u>	<u>107年12月31日</u>
<u>金融資產</u>		
透過損益按公允價值衡量之金融資產		
強制透過損益按公允價值衡量之金融資產	\$ 1,655,158	\$ 1,304,533
透過其他綜合損益按公允價值衡量之金融資產		
選擇指定之權益工具投資	\$ 32,035	\$ 32,035
按攤銷後成本衡量之金融資產		
現金及約當現金	\$ 9,992,582	\$ 7,116,888
按攤銷後成本衡量之金融資產	84,055	197,942
應收票據	1,977,097	2,884,889
應收帳款(含關係人)	110,754,374	95,340,625
其他應收款(含關係人)	12,168,174	8,533,294
存出保證金	180,123	185,697
其他金融資產	1,399,588	503,612
	<u>\$ 136,555,993</u>	<u>\$ 114,762,947</u>

	108年12月31日	107年12月31日
<u>金融負債</u>		
透過損益按公允價值衡量之金融負債		
持有供交易之金融負債	\$ 16,051	\$ 5,660
按攤銷後成本衡量之金融負債		
短期借款	\$ 68,891,614	\$ 57,221,436
應付短期票券	5,555,424	4,957,027
應付票據	34,642	35,497
應付帳款(含關係人)	63,588,823	53,162,305
其他應付款	5,697,289	5,333,973
長期借款(包含一年或一營業週期內到期)	12,833,373	13,857,415
存入保證金	88,946	90,986
	<u>\$ 156,690,111</u>	<u>\$ 134,658,639</u>
租賃負債	<u>\$ 1,157,543</u>	<u>\$ -</u>

2. 風險管理政策

- (1) 本集團日常營運受多項財務風險之影響，包含市場風險(包括匯率風險、利率風險及價格風險)、信用風險及流動性風險。為減少不確定性導致對本集團財務績效之不利影響，本集團承作遠期匯率合約以規避匯率風險。本集團承作之衍生工具係為避險之目的，並非用以交易或投機。
- (2) 風險管理工作由本集團財務部按照董事會核准之政策執行。本集團財務部透過與集團內各營運單位密切合作，以負責辨認、評估與規避財務風險。董事會對整體風險管理訂有書面原則，亦對特定範圍與事項提供書面政策，例如匯率風險、利率風險、信用風險、衍生與非衍生金融工具之使用，以及剩餘流動資金之投資。
- (3) 承作衍生工具以規避財務風險之資訊，請詳附註六(二)。

3. 重大財務風險之性質及程度

(1) 市場風險

匯率風險

- A. 本集團係跨國營運，因此受相對與本公司及各子公司功能性貨幣不同的交易所產生之匯率風險，主要為美元及人民幣。相關匯率風險來自未來之商業交易及已認列之資產與負債。
- B. 本集團管理階層已訂定政策，規定集團內各公司管理相對其功能性貨幣之匯率風險。各公司應透過集團財務部就其整體匯率風險進行避險。匯率風險的衡量是透過高度很有可能產生之美元及人

民幣支出的預期交易，採用遠期外匯合約以減少匯率波動對於預期購買存貨成本之影響。

- C. 本集團以遠期匯率交易規避匯率風險，惟未適用避險會計，帳列透過損益按公允價值衡量之金融資產或負債，請詳附註六(二)。
- D. 本集團從事之業務涉及若干非功能性貨幣(本公司及部分子公司之功能性貨幣為台幣、部分海外子公司之功能性貨幣為當地通用貨幣)，故受匯率波動之影響，具重大匯率波動影響之外幣資產及負債資訊如下：

108年12月31日			
	外幣(仟元)	匯率	帳面金額 (新台幣)
(外幣:功能性貨幣)			
<u>金融資產</u>			
<u>貨幣性項目</u>			
美金：新台幣	\$ 502,074	29.98	\$ 15,052,173
美金：人民幣	18,601	6.96	557,652
美金：韓元	31,137	1,145.59	933,487
港幣：美金	62,326	0.13	239,894
<u>非貨幣性項目</u>			
人民幣：美金	33,435	0.14	143,939
<u>金融負債</u>			
<u>貨幣性項目</u>			
美金：新台幣	479,534	29.98	14,376,435
美金：人民幣	73,672	6.96	2,208,672
美金：韓元	24,789	1,145.59	743,176
港幣：美金	39,948	0.13	153,761

107年12月31日

	外幣(仟元)	匯率	帳面金額 (新台幣)
(外幣:功能性貨幣)			
<u>金融資產</u>			
<u>貨幣性項目</u>			
美金：新台幣	\$ 560,384	30.715	\$ 17,212,202
美金：人民幣	10,850	6.87	333,247
美金：韓元	17,977	1,106.85	552,166
美金：日幣	7,082	110.41	217,537
港幣：美金	64,100	0.13	251,335
歐元：美金	3,108	1.15	107,968
<u>非貨幣性項目</u>			
人民幣：美金	33,567	0.15	150,112
<u>金融負債</u>			
<u>貨幣性項目</u>			
美金：新台幣	529,618	30.715	16,267,214
美金：人民幣	156,810	6.87	4,816,407
美金：韓元	31,557	1,106.85	969,260
美金：日幣	4,673	110.41	143,527
港幣：美金	42,398	0.13	166,244

E. 本集團貨幣性項目因匯率波動具重大影響於民國 108 年及 107 年度認列之全部兌換利益(含已實現及未實現)彙總金額分別為 \$492,573 及 \$291,322。

F. 本集團因重大匯率波動影響之外幣市場風險分析如下：

		108年度		
		敏感度分析		
		變動幅度	損益影響	影響其他綜合損益
(外幣：功能性貨幣)				
<u>金融資產</u>				
<u>貨幣性項目</u>				
美金：新台幣	1%	\$ 150,522	\$	-
美金：人民幣	1%	5,577		-
美金：韓元	1%	9,335		-
港幣：美金	1%	2,399		-
<u>金融負債</u>				
<u>貨幣性項目</u>				
美金：新台幣	1%	143,764		-
美金：人民幣	1%	22,087		-
美金：韓元	1%	7,432		-
港幣：美金	1%	1,538		-
		107年度		
		敏感度分析		
		變動幅度	損益影響	影響其他綜合損益
(外幣：功能性貨幣)				
<u>金融資產</u>				
<u>貨幣性項目</u>				
美金：新台幣	1%	\$ 172,122	\$	-
美金：人民幣	1%	3,332		-
美金：韓元	1%	5,522		-
美金：日幣	1%	2,175		-
港幣：美金	1%	2,513		-
歐元：美金	1%	1,080		-
<u>金融負債</u>				
<u>貨幣性項目</u>				
美金：新台幣	1%	162,672		-
美金：人民幣	1%	48,164		-
美金：韓元	1%	9,693		-
美金：日幣	1%	1,435		-
港幣：美金	1%	1,662		-

價格風險

A. 本集團暴露於價格風險的權益工具，係所持有帳列於透過損益按公允價值衡量之金融資產及透過其他綜合損益按公允價值衡量之金融資產。為管理權益工具投資之價格風險本集團將其投資組

合分散，其分散之方式係根據本集團設定之限額進行。

- B. 本集團主要投資於國內外公司發行之權益工具及開放型基金，此等權益工具之價格會因該投資標的未來價值之不確定性而受影響。若該等權益工具價格上升或下跌 1%，而其他所有因素維持不變之情況下，對民國 108 年及 107 年度之稅後淨利因來自透過損益按公允價值衡量之權益工具之利益或損失將分別增加或減少 \$13,526 及 \$13,019；對其他綜合損益因分類為透過其他綜合損益按公允價值衡量之權益投資之利益或損失分別增加或減少 \$320 及 \$320。

現金流量及公允價值利率風險

- A. 本集團之利率風險主要來自按浮動利率發行之短期借款，使集團暴露於現金流量利率風險。於民國 108 年及 107 年度，本集團按浮動利率發行之借款主要為新台幣、美元及韓元幣計價。
- B. 當借款利率上升 1%，而其他所有因素維持不變之情況下，民國 108 年及 107 年度之稅後淨利將分別減少 \$302,641 及 \$181,101，主要係因浮動利率借款導致利息費用隨之變動所致。

(2) 信用風險

- A. 本集團之信用風險係因客戶或金融工具之交易對手無法履行合約義務而導致本集團財務損失之風險，主要來自交易對手無法清償按收款條件支付之應收帳款及票據的合約現金流量。
- B. 本集團係以集團角度建立信用風險之管理。對於往來之銀行及金融機構，設定僅有信用評等良好之機構，始可被接納為交易對象。依內部明定之授信政策，集團內各營運個體與每一新客戶於訂定付款及提出交貨之條款與條件前，須對其進行管理及信用風險分析。內部風險控管係透過考慮其財務狀況、過往經驗及其他因素，以評估客戶之信用品質。個別風險之限額係依內部或外部之評等而制訂，並定期監控信用額度之使用。
- C. 本集團採用 IFRS 9，當合約款項按約定之支付條款逾期超過 1 個月，視為金融資產自原始認列後信用風險已顯著增加。
- D. 本集團採用 IFRS 9 提供前提假設，當合約款項按約定之支付條款逾期第 5 個月以上，視為已發生違約。
- E. 本集團按客戶評等及類型之特性將對客戶之應收帳款分組，採用簡化作法以準備矩陣、損失率法為基礎估計預期信用損失。
- F. 本集團經追索程序後，對無法合理預期可回收金融資產之金額予以沖銷，惟本集團仍會持續進行追索之法律程序以保全債權之權利。
- G. 本集團納入對未來前瞻性的考量調整按特定期間歷史及現時資訊所建立之損失率，以估計應收帳款的備抵損失，民國 108 年及

107年12月31日之準備矩陣、損失率法如下：

(a)一般客戶帳款：

	未逾期	逾期 第1個月	逾期 第2個月	逾期 第3個月	逾期 第4個月	逾期第5 個月以上	合計
<u>108年12月31日</u>							
預期損失率	0%~ 14.847%	0.12%~ 85.804%	1.363%~ 100%	6.516%~ 100%	30.147%~ 100%	100%	
帳面價值總額	<u>\$49,651,277</u>	<u>\$3,458,793</u>	<u>\$ 338,028</u>	<u>\$ 89,300</u>	<u>\$ 61,643</u>	<u>\$470,899</u>	<u>\$54,069,940</u>
備抵損失	<u>\$ 89,954</u>	<u>\$ 60,060</u>	<u>\$ 47,054</u>	<u>\$ 53,877</u>	<u>\$ 26,675</u>	<u>\$470,899</u>	<u>\$ 748,519</u>
	未逾期	逾期 第1個月	逾期 第2個月	逾期 第3個月	逾期 第4個月	逾期第5 個月以上	合計
<u>107年12月31日</u>							
預期損失率	0%~ 6.17%	0.025%~ 58.33%	6.72%~ 91.67%	13.66%~ 91.67%	40.90%~ 99.97%	100%	
帳面價值總額	<u>\$44,273,241</u>	<u>\$3,050,859</u>	<u>\$ 641,811</u>	<u>\$194,923</u>	<u>\$100,803</u>	<u>\$345,072</u>	<u>\$48,606,709</u>
備抵損失	<u>\$ 80,244</u>	<u>\$ 59,269</u>	<u>\$ 97,004</u>	<u>\$ 78,601</u>	<u>\$ 65,017</u>	<u>\$345,072</u>	<u>\$ 725,207</u>

(b)有個別減損跡象而提列備抵損失

	個別	
	108年12月31日	107年12月31日
帳面價值總額	<u>\$ 179,647</u>	<u>\$ 464,499</u>
備抵損失	<u>\$ 173,990</u>	<u>\$ 464,499</u>

(c)綜合考量銷售客戶之流動比率、負債比率及獲利等在一定範圍以上之客戶：

	108年12月31日	107年12月31日
預期損失率	0%	0%
帳面價值總額	<u>\$ 57,329,004</u>	<u>\$ 47,376,533</u>
備抵損失	<u>\$ -</u>	<u>\$ -</u>

H. 本集團採簡化作法之應收票據及帳款備抵損失變動表如下：

	108年				
	應收票據		應收帳款		
	個別評估 減損損失	個別評估 減損損失	群組評估 減損損失	小計	總計
1月1日	\$ 2,346	\$ 464,499	\$ 725,207	\$1,189,706	\$ 1,192,052
減損損失提列 (迴轉)	(497)	(205,142)	121,507	(83,635)	(84,132)
因無法收回而 沖銷的款項	-	(415)	(65,925)	(66,340)	(66,340)
匯率影響數	(1,847)	(4,256)	(26,478)	(30,734)	(32,581)
轉入催收款	-	(80,696)	(5,792)	(86,488)	(86,488)
12月31日	<u>\$ 2</u>	<u>\$ 173,990</u>	<u>\$ 748,519</u>	<u>\$ 922,509</u>	<u>\$ 922,511</u>

	107年				
	應收票據	應收帳款			總計
	個別評估 減損損失	個別評估 減損損失	群組評估 減損損失	小計	
1月1日_IAS 39 適用新準則調 整數	\$ 91,984	\$ 537,280	\$ 259,129	\$ 796,409	\$ 888,393
1月1日_IFRS 9 減損損失提列 (迴轉)	-	-	201,396	201,396	201,396
因無法收回而 沖銷的款項	91,984	537,280	460,525	997,805	1,089,789
匯率影響數	(30,454)	15,203	323,471	338,674	308,220
其他(註)	-	(39,997)	(21,439)	(61,436)	(61,436)
12月31日	(1,576)	17,477	16,023	33,500	31,924
	(57,608)	(65,464)	(53,373)	(118,837)	(176,445)
	\$ 2,346	\$ 464,499	\$ 725,207	\$ 1,189,706	\$ 1,192,052

註：其他含收回以前年度已沖銷未能收回之備抵損失直接迴轉並減少預期信用損失及轉列催收款分別為\$2,088及\$178,533。

(3) 流動性風險

- A. 現金流量預測是由集團內各營運個體執行。各財務部監控流動資金需求之預測，確保其有足夠資金得以支應營運需要，並在任何時候維持足夠之未支用的借款承諾額度，以使集團不致違反相關之借款限額或條款，此等預測考量集團之債務融資計畫、債務條款遵循。
- B. 下表係本集團之非衍生金融負債及以淨額或總額交割之衍生金融負債，按相關到期日予以分組，非衍生金融負債係依據資產負債表日至合約到期日之剩餘期間進行分析；衍生金融負債係依據資產負債表日至預期到期日之剩餘期間進行分析。下表所揭露之合約現金流量金額係未折現之金額。

非衍生金融負債：

108年12月31日	1年內	1~2年內	2~5年內	5年以上
短期借款	\$ 69,231,969	\$ -	\$ -	\$ -
應付短期票券	5,560,000	-	-	-
透過損益按公允 價值衡量之金 融負債	16,051	-	-	-
應付票據	34,642	-	-	-
應付帳款	63,588,170	-	-	-
應付帳款-關係人	653	-	-	-
其他應付款	5,697,289	-	-	-
租賃負債	476,832	459,436	293,421	43,714
長期借款(包含一 年或一營業週 期內到期)	5,631,937	7,381,807	88,615	-

非衍生金融負債：

107年12月31日	1年內	1~2年內	2~5年內	5年以上
短期借款	\$ 57,335,886	\$ -	\$ -	\$ -
應付短期票券	4,960,000	-	-	-
透過損益按公允 價值衡量之金 融負債	5,660	-	-	-
應付票據	35,497	-	-	-
應付帳款	53,161,904	-	-	-
應付帳款-關係人	401	-	-	-
其他應付款	5,333,973	-	-	-
長期借款(包含一 年或一營業週 期內到期)	723,758	6,992,468	6,559,304	160,287

(三) 公允價值資訊

1. 為衡量金融及非金融工具之公允價值所採用評價技術的各等級定義如下：

第一等級：此等級之輸入值為相同資產或負債於活絡市場之公開報價(未經調整)。活絡市場係指符合以下所有條件之市場：在市場交易之商品具同質性；隨時可於市場中尋得具意願之買賣雙方且價格資訊可為大眾取得。本集團投資之上市櫃股票及國內開放型基金投資的公允價值皆屬之。

第二等級：此等級之輸入值除包含於第一等級公開報價外之可觀察價格，包括直接(如價格)或間接(如自價格推導而來)自活絡

市場取得之可觀察輸入值。本集團投資之興櫃股票投資、公開發行公司股票投資、遠期外匯、受益憑證及換匯合約的公允價值均屬之。

第三等級：此等級之輸入值非以可觀察市場資料為基礎之資產或負債之輸入值。本集團投資之非公開發行股票投資皆屬之。

2. 以成本衡量之投資性不動產的公允價值資訊請詳附註六(十二)。
3. 非以公允價值衡量之金融工具：包括現金及約當現金、應收票據、應收帳款(含關係人)、其他應收款(含關係人)、其他金融資產、存出保證金、按攤銷後成本衡量之金融資產、短期借款、應付短期票券、應付票據、應付帳款(含關係人)、其他應付款、租賃負債(含流動及非流動)、一年內到期之長期借款、長期借款及存入保證金的帳面價值係公允價值之合理近似值。
4. 以公允價值衡量之金融及非金融工具，本集團依資產及負債之性質、特性及風險及公允價值等級之基礎分類，相關資訊如下：

(1)本集團依資產及負債之性質分類，相關資訊如下：

108年12月31日	第一等級	第二等級	第三等級	合計
<u>資產</u>				
<u>重複性公允價值</u>				
透過損益按公允價值				
衡量之金融資產				
遠期外匯合約	\$ -	\$ 2,513	\$ -	\$ 2,513
受益憑證	-	300,054	-	300,054
權益證券	166,625	33,103	1,152,863	1,352,591
透過其他綜合損益按				
公允價值衡量之				
金融資產				
權益證券	-	-	32,035	32,035
合計	<u>\$166,625</u>	<u>\$335,670</u>	<u>\$1,184,898</u>	<u>\$1,687,193</u>
<u>負債</u>				
<u>重複性公允價值</u>				
遠期外匯合約	\$ -	\$ 16,051	\$ -	\$ 16,051

107年12月31日	第一等級	第二等級	第三等級	合計
<u>資產</u>				
<u>重複性公允價值</u>				
透過損益按公允價值				
衡量之金融資產				
遠期外匯合約	\$ -	\$ 2,630	\$ -	\$ 2,630
權益證券	157,336	33,675	1,110,892	1,301,903
透過其他綜合損益按				
公允價值衡量之				
金融資產				
權益證券	-	-	32,035	32,035
合計	<u>\$157,336</u>	<u>\$ 36,305</u>	<u>\$1,142,927</u>	<u>\$1,336,568</u>
<u>負債</u>				
<u>重複性公允價值</u>				
遠期外匯合約	<u>\$ -</u>	<u>\$ 5,660</u>	<u>\$ -</u>	<u>\$ 5,660</u>

(2) 本集團用以衡量公允價值所使用之方法及假設說明如下：

- A. 本集團採用市場報價作為公允價輸入值(即第一等級)者，依工具之特性分列如下：

	上市(櫃)公司股票
市場報價	收盤價

- B. 除上述有活絡市場之金融工具外，其餘金融工具之公允價值係採用財務管理上公認評價技術取得。
- C. 當評估非標準化且複雜性較低之金融工具時，例如換匯合約，本集團採用廣為市場參與者使用之評價技術。此類金融工具之評價模型所使用之參數通常為市場可觀察資訊。
- D. 遠期外匯合約通常係根據目前之遠期匯率評價。
- E. 評價模型之產出係預估之概算值，而評價技術可能無法反映本集團持有金融工具及非金融工具之所有攸關因素。因此評價模型之預估值會適當地根據額外之參數予以調整。根據本集團之公允價值評價管理政策及相關之控制程序，管理階層相信為允當表達合併資產負債表中金融工具及非金融工具之公允價值，評價調整係屬適當且必要。在評價過程中所使用之價格資訊及參數係經審慎評估，且適當地根據目前市場狀況調整。
- F. 本集團將信用風險評價調整納入金融工具及非金融工具公允價值計算考量，以分別反映交易對手信用風險及本集團信用品質。

5. 下表列示民國 108 年及 107 年度第三等級之變動：

	108年	107年
1月1日_IAS 39	\$ -	\$ 11,191
適用新準則調整數	-	585,095
1月1日_IFRS 9	1,142,927	596,286
本期新增	102,096	83,175
本期減資	(36,777)	-
本期處分	-	(8,500)
轉出第三等級	(10,000)	-
轉入第三等級	10,000	490,038
評價損益	(1,188)	(4,233)
匯率影響數	(22,160)	(13,839)
12月31日	<u>\$ 1,184,898</u>	<u>\$ 1,142,927</u>

6. 民國 108 年第三季轉出第三等級係因投資標的轉為公開發行公司，惟於民國 108 年第四季投資標的撤銷公開發行，故轉入第三等級。民國 107 年度轉入第三等級係因適用新準則之調整數及自採用權益法之投資轉入。

7. 本集團對於公允價值歸類於第三等級之評價流程係由財會部門負責進行金融工具之獨立公允價值驗證，藉獨立來源資料使評價結果貼近市場狀態，並定期覆核，以確保評價結果係屬合理。

另財會部門訂定金融工具公允價值評價政策、評價程序及確認符合相關國際財務報導準則之規定。相關評價結果每月呈報至管理當局，由管理當局負責評價過程之管理及覆核。

8. 有關屬第三等級公允價值衡量項目所使用評價模型之重大不可觀察輸入值之量化資訊及重大不可觀察輸入值變動之敏感度分析說明如下：

	108年12月31日		重大不可觀察	區間	輸入值與
	公允價值	評價技術	輸入值	(加權平均)	公允價值關係
非衍生權益工具：					
非公開發行公司股票	\$ 1,184,898	淨資產價值法	淨資產價值	-	淨資產價值愈高，公允價值愈高
	107年12月31日		重大不可觀察	區間	輸入值與
	公允價值	評價技術	輸入值	(加權平均)	公允價值關係
非衍生權益工具：					
非公開發行公司股票	\$ 1,142,927	淨資產價值法	淨資產價值	-	淨資產價值愈高，公允價值愈高

9. 本集團經審慎評估選擇採用之評價模型及評價參數，惟當使用不同之評價模型或評價參數可能導致評價之結果不同。針對分類為第三等級之金融資產及金融負債，若評價參數變動，則對本期損益或其他綜合損

益之影響如下：

		108年12月31日				
		認列於損益		認列於其他綜合損益		
	輸入值	變動	有利變動	不利變動	有利變動	不利變動
金融資產						
權益工具	淨資產價值	± 1%	\$ 11,529	(\$ 11,529)	\$ 320	(\$ 320)

		107年12月31日				
		認列於損益		認列於其他綜合損益		
	輸入值	變動	有利變動	不利變動	有利變動	不利變動
金融資產						
權益工具	淨資產價值	± 1%	\$ 11,109	(\$ 11,109)	\$ 320	(\$ 320)

十三、附註揭露事項

(下列與合併子公司間交易事項，於編製合併報表時皆已沖銷，以下資訊係供參考。)

(一)重大交易事項相關資訊

1. 資金貸與他人：請詳附表一。
2. 為他人背書保證：請詳附表二。
3. 期末持有有價證券情形（不包含投資子公司、關聯企業及合資控制部分）：請詳附表三。
4. 累積買進或賣出同一有價證券之金額達新台幣三億元或實收資本額百分之二十以上：請詳附表四。
5. 取得不動產之金額達新台幣三億元或實收資本額百分之二十以上：請詳附表五。
6. 處分不動產之金額達新台幣三億元或實收資本額百分之二十以上：無此情形。
7. 與關係人進、銷貨之金額達新台幣一億元或實收資本額百分之二十以上：請詳附表六。
8. 應收關係人款項達新台幣一億元或實收資本額百分之二十以上：請詳附表七。
9. 從事衍生工具交易：請詳合併財務報表之附註六(二)2.及附註十二(三)。
10. 母公司與子公司及各子公司間之業務關係及重要交易往來情形及金額：請詳附表八。

(二)轉投資事業相關資訊

被投資公司名稱、所在地區等相關資訊（不包含大陸被投資公司）：請詳附表九。

(三)大陸投資資訊

1. 基本資料：請詳附表十。

2. 直接或間接經由第三地區事業與轉投資大陸之被投資公司所發生之重大交易事項：

與大陸被投資公司直接或間接經由第三地區所發生之重大交易事項暨其價格、付款條件、未實現損益：本公司及子公司於民國 108 年度與大陸被投資公司所發生之重大交易事項請詳本附註(一)之 10。

十四、營運部門資訊

(一)一般性資訊

本公司及子公司皆從事電子零組件之代理經銷業務，產品包含核心元件、類比及混合訊號元件、離散及邏輯元件、記憶元件、被動、電磁及連接器元件、光學元件等，本公司營運決策者係以合併報表內不同子集團之營運結果供營運決策者複核，並據以評估該營運部門之績效。

(二)部門資訊之衡量

本公司營運決策者根據稅後淨利評估營運部門的表現。

(三)部門損益之資訊

1. 本公司向主要營運決策者呈報之部門稅後淨利，與損益表內之收入、費用等係採用一致之衡量方式。本公司提供予營運決策者進行部門經營決策之報表與部門損益表並無差異，故無須予以調節。

2. 提供予主要營運決策者之應報導部門資訊如下：

民國 108 年度：

	世平興業 子集團	品佳子集團	詮鼎子集團	友尚子集團	鑫聯大 子集團	其他	沖銷數	合併
外部收入	\$ 263,803,916	\$ 66,686,583	\$ 67,898,982	\$ 64,230,951	\$ 15,242,430	\$ 49,738,491	\$ -	\$ 527,601,353
內部收入	13,934,066	4,506,594	1,599,977	5,941,121	2,898,687	3,809,393	(32,689,838)	-
營業收入	\$ 277,737,982	\$ 71,193,177	\$ 69,498,959	\$ 70,172,072	\$ 18,141,117	\$ 53,547,884	(\$ 32,689,838)	\$ 527,601,353
部門損益	\$ 6,031,661	\$ 1,812,656	\$ 1,618,266	\$ 1,561,325	\$ 404,058	\$ 704,467	\$ 1,265,329	\$ 13,397,762
稅後淨利	\$ 3,337,651	\$ 920,534	\$ 1,012,977	\$ 1,034,444	\$ 137,181	\$ 6,627,795	(\$ 6,564,623)	\$ 6,505,959

民國 107 年度：

	世平興業 子集團	品佳子集團	詮鼎子集團	友尚子集團	鑫聯大 子集團	其他	沖銷數	合併
外部收入	\$ 258,457,904	\$ 73,724,514	\$ 70,265,885	\$ 74,666,277	\$ 10,416,351	\$ 57,596,873	\$ -	\$ 545,127,804
內部收入	15,718,019	4,979,630	1,322,826	7,269,712	1,303,863	2,840,215	(33,434,265)	-
營業收入	\$ 274,175,923	\$ 78,704,144	\$ 71,588,711	\$ 81,935,989	\$ 11,720,214	\$ 60,437,088	\$ 33,434,265	\$ 545,127,804
部門損益	\$ 6,277,453	\$ 2,172,491	\$ 1,702,409	\$ 1,866,781	\$ 260,399	\$ 875,550	\$ 1,291,423	\$ 14,446,506
稅後淨利	\$ 3,509,152	\$ 1,059,303	\$ 1,004,782	\$ 1,503,950	\$ 105,543	\$ 7,743,072	\$ 7,410,785	\$ 7,515,017

(四) 產品別及勞務別之資訊

外部客戶收入主要來自電子零組件之買賣代理。

收入餘額明細組成如下：

	<u>108年度</u>	<u>107年度</u>
核心元件	\$ 156,144,782	\$ 156,985,255
類比及混合訊號元件	113,860,827	100,350,385
離散及邏輯元件	74,881,379	79,615,473
記憶元件	103,263,510	134,632,732
光學元件	41,465,436	35,557,666
被動、電磁及連接器元件	27,531,480	25,842,925
其他	10,453,939	12,143,368
	<u>\$ 527,601,353</u>	<u>\$ 545,127,804</u>

(五) 地區別資訊

民國 108 年及 107 年度地區別資訊如下：

	<u>108年度</u>		<u>107年度</u>	
	<u>收入</u>	<u>非流動資產</u>	<u>收入</u>	<u>非流動資產</u>
台灣	\$ 79,802,035	\$ 18,787,922	\$ 71,241,069	\$ 10,152,035
大陸	398,259,303	2,268,854	422,474,061	1,388,951
其他	49,540,015	609,150	51,412,674	861,000
	<u>\$ 527,601,353</u>	<u>\$ 21,665,926</u>	<u>\$ 545,127,804</u>	<u>\$ 12,401,986</u>

(六) 重要客戶資訊

民國 108 年及 107 年度對單一客戶之銷售額皆未達本公司合併營業收入之 10%。

大聯大投資控股股份有限公司及子公司
資金貸與他人

民國108年1月1日至12月31日

附表一

單位：新台幣仟元
(除特別註明者外)

編號	貸出資金之公司	貸與對象	往來項目	是否為關係人	本期最高金額	期末餘額	實際動支金額	利率區間(%)	資金貸與性質(註8)	往來金額	有短期融通資金必要之原因	呆帳金額	擔保品		對個別對象資金貸與限額	資金貸與總限額	備註
													名稱	價值			
1	Apache Korea Corp.	WPG Korea Co., Ltd.	其他應收款-關係人	是	\$ 57,574	\$ 52,340	\$ 52,340	3.50	2	\$ -	營運週轉	\$ -	無	\$ -	75,559	\$ 75,559	註1
2	Genuine C&C (IndoChina) Pte Ltd	World Peace International (South Asia) Pte Ltd	其他應收款-關係人	是	59,960	59,960	59,960	2.95	2	-	營運週轉	-	無	-	78,583	78,583	註3
3	GENUINE C&C HOLDING INC. (Seychelles)	聯琦國際有限公司	其他應收款-關係人	是	179,880	119,920	119,920	3.90	2	-	營運週轉	-	無	-	131,478	131,478	註7
4	Richpower Electronic Devices Pte., Ltd.	Yosun Singapore Pte Ltd.	其他應收款-關係人	是	284,810	224,850	215,856	2.95~3.12	2	-	營運週轉	-	無	-	446,171	446,171	註4
5	World Peace International (South Asia) Pte Ltd	大聯大商貿有限公司	其他應收款-關係人	是	299,800	-	-	0.00	2	-	營運週轉	-	無	-	6,687,125	6,687,125	註3
5	World Peace International (South Asia) Pte Ltd	大聯大訊聯有限公司	其他應收款-關係人	是	1,199,200	-	-	0.00	2	-	營運週轉	-	無	-	6,687,125	6,687,125	註3
5	World Peace International (South Asia) Pte Ltd	WPG Americas Inc.	其他應收款-關係人	是	989,340	-	-	0.00	2	-	營運週轉	-	無	-	6,687,125	6,687,125	註3
5	World Peace International (South Asia) Pte Ltd	WPG South Asia Pte. Ltd.	其他應收款-關係人	是	149,900	-	-	0.00	2	-	營運週轉	-	無	-	6,687,125	6,687,125	註3
6	World Peace International Pte Ltd	World Peace International (South Asia) Pte Ltd	其他應收款-關係人	是	119,920	119,920	119,920	2.95	2	-	營運週轉	-	無	-	2,275,026	2,275,026	註3
7	WPG C&C Computers And Peripheral (India) Private Limited	World Peace International (India) Pvt., Ltd.	其他應收款-關係人	是	88,337	88,337	-	0.00	2	-	營運週轉	-	無	-	353,255	353,255	註3
8	WPG C&C Limited	世平國際(香港)有限公司	其他應收款-關係人	是	239,840	239,840	239,840	2.02	2	-	營運週轉	-	無	-	269,641	269,641	註7

編號	貸出資金 之公司	貸與對象	往來項目	是否 為關 係人	本期 最高金額	期末餘額	實際動支 金額	利率區間(%)	資金 與性質 (註8)	業務 往來金額	有短期融通 資金必要之 原因		提列備抵 呆帳金額	對個別對象 資金貸與 總限額		備註
											名稱	擔保品 價值		金額	總限額	
9	WFG India Electronics Pvt Ltd	World Peace International (India) Pvt., Ltd.	其他應收款-關 係人	是	\$ 42,065	\$ 42,065	\$ 37,859	9.25	2	\$ -	-	營運週轉	\$ -	\$ 168,239	\$ 168,239	註3
10	WFG South Asia Pte. Ltd.	World Peace International (South Asia) Pte Ltd	其他應收款-關 係人	是	149,900	-	-	0.00	2	-	-	營運週轉	-	1,337,754	1,337,754	註3
10	WFG South Asia Pte. Ltd.	Yosun Singapore Pte Ltd.	其他應收款-關 係人	是	299,800	-	-	0.00	2	-	-	營運週轉	-	1,337,754	1,337,754	註3
10	WFG South Asia Pte. Ltd.	WFG Korea Co., Ltd.	其他應收款-關 係人	是	749,500	599,600	284,810	4.53	2	-	-	營運週轉	-	1,337,754	1,337,754	註3
11	Yosun Hong Kong Corp. Ltd.	大聯大電子(香港) 有限公司	其他應收款-關 係人	是	1,379,080	-	-	0.00	2	-	-	營運週轉	-	4,715,054	4,715,054	註7
11	Yosun Hong Kong Corp. Ltd.	WFG Americas Inc. Corp. Ltd.	其他應收款-關 係人	是	599,600	-	-	0.00	2	-	-	營運週轉	-	4,715,054	4,715,054	註7
11	Yosun Hong Kong Corp. Ltd.	WFG Korea Co., Ltd.	其他應收款-關 係人	是	149,900	-	-	0.00	2	-	-	營運週轉	-	4,715,054	4,715,054	註7
11	Yosun Hong Kong Corp. Ltd.	鵬繪國際有限公司 Corp. Ltd.	其他應收款-關 係人	是	1,199,200	749,500	749,500	3.27-3.30	2	-	-	營運週轉	-	4,715,054	4,715,054	註7
12	Yosun Singapore Pte Ltd.	WFG Korea Co., Ltd.	其他應收款-關 係人	是	149,900	-	-	0.00	2	-	-	營運週轉	-	674,107	674,107	註4
13	大傳企業股份有限 公司	世平興業股份有限 公司	其他應收款-關 係人	是	400,000	200,000	121,800	1.55	2	-	-	營運週轉	-	422,878	422,878	註2
14	大傳電子股份有限 公司	世平國際(香港)有 限公司	其他應收款-關 係人	是	719,520	719,520	719,520	2.90	2	-	-	營運週轉	-	786,552	786,552	註7
14	大傳電子股份有限 公司	品佳股份有限 公司	其他應收款-關 係人	是	299,800	-	-	0.00	2	-	-	營運週轉	-	314,621	786,552	註7
15	大聯大訊聯有限公司	鵬繪國際有限公司	其他應收款-關 係人	是	599,600	599,600	300,231	2.95	2	-	-	營運週轉	-	1,054,305	1,054,305	註3
15	大聯大訊聯有限公司	大聯大投資控股 股份有限公司	其他應收款-關 係人	是	239,840	239,840	-	0.00	2	-	-	營運週轉	-	1,054,305	1,054,305	註3
16	大聯大雲端服務有 限公司	WFG International (CI) Limited	其他應收款-關 係人	是	12,292	-	-	0.00	2	-	-	營運週轉	-	44,149	44,149	註7
17	友尚股份有限 公司	鑫聯大投資控股 股份有限公司	其他應收款-關 係人	是	150,000	-	-	0.00	2	-	-	營運週轉	-	1,764,658	3,529,317	註6
18	友尚華南科技(深圳) 有限公司	大聯大商貿有限公 司	其他應收款-關 係人	是	64,575	64,575	64,575	2.80	2	-	-	營運週轉	-	202,774	202,774	註7
18	友尚華南科技(深圳) 有限公司	大聯大商貿(深圳) 有限公司	其他應收款-關 係人	是	120,540	120,540	120,540	2.80	2	-	-	營運週轉	-	202,774	202,774	註7
19	友尚電子(上海)有 限公司	大聯大商貿有限公 司	其他應收款-關 係人	是	150,675	150,675	150,675	2.80	2	-	-	營運週轉	-	358,495	358,495	註7
19	友尚電子(上海)有 限公司	大聯大商貿(深圳) 有限公司	其他應收款-關 係人	是	176,505	176,505	176,505	2.80	2	-	-	營運週轉	-	358,495	358,495	註7
20	世友投資股份有限 公司	大聯大投資控股 股份有限公司	其他應收款-關 係人	是	125,000	125,000	125,000	1.15	2	-	-	營運週轉	-	173,883	173,883	註2

編號	貸出資金之公司	貸與對象	往來項目	是否為關	本期最高金額	期末餘額	實際動支金額	利率區間(%)	資金質與性質(註8)	業務往來金額	有短期融通資金必要之原因	呆帳金額	對個別對象		備註
													資金質與限額	資金質與總限額	
21	世平信業國際貿易(上海)有限公司	鑫加浦(上海)實業發展有限公司	其他應收款-關	是	\$ 12,915	\$ 12,915	\$ -	2	-	\$ -	營運週轉	\$ -	\$ 115,885	\$ 289,713	註7
22	世平國際(香港)有限公司	世平興業股份有限公司	其他應收款-關	是	899,400	-	-	0.00	2	-	營運週轉	-	7,350,603	18,376,508	註7
22	世平國際(香港)有限公司	WPG C&C Limited	其他應收款-關	是	749,500	-	-	0.00	2	-	營運週轉	-	18,376,508	18,376,508	註7
22	世平國際(香港)有限公司	WPG Americas Inc.	其他應收款-關	是	899,400	-	-	0.00	2	-	營運週轉	-	18,376,508	18,376,508	註7
22	世平國際(香港)有限公司	WPG Korea Co., Ltd.	其他應收款-關	是	599,600	599,600	239,840	4.53	2	-	營運週轉	-	18,376,508	18,376,508	註7
22	世平國際(香港)有限公司	大聯大電子(香港)有限公司	其他應收款-關	是	599,600	599,600	599,600	3.27	2	-	營運週轉	-	18,376,508	18,376,508	註7
22	世平國際(香港)有限公司	騰繪國際有限公司	其他應收款-關	是	419,720	419,720	-	0.00	2	-	營運週轉	-	18,376,508	18,376,508	註7
23	世平興業股份有限公司	龍騰實業股份有限公司	其他應收款-關	是	1,149,400	849,600	92,126	1.95-3.20	2	-	營運週轉	-	5,206,031	10,412,062	註6
23	世平興業股份有限公司	隆昕國際股份有限公司	其他應收款-關	是	89,940	44,970	-	0.00	2	-	營運週轉	-	5,206,031	10,412,062	註6
23	世平興業股份有限公司	鑫聯大投資控股股份有限公司	其他應收款-關	是	300,000	-	-	0.00	2	-	營運週轉	-	5,206,031	10,412,062	註6
24	光勤股份有限公司	凱聯股份有限公司	其他應收款-關	是	200,000	200,000	200,000	1.37	2	-	營運週轉	-	281,799	281,799	註2
25	全潤電子有限公司	世平國際(香港)有限公司	其他應收款-關	是	134,910	-	-	0.00	2	-	營運週轉	-	14,949	14,949	註7
26	品佳國際有限公司	世平國際(香港)有限公司	其他應收款-關	是	119,920	-	-	0.00	2	-	營運週轉	-	3,196,168	3,196,168	註7
26	品佳國際有限公司	品佳股份有限公司	其他應收款-關	是	1,199,200	1,199,200	1,199,200	1.70	2	-	營運週轉	-	1,278,467	3,196,168	註7
26	品佳國際有限公司	騰繪國際有限公司	其他應收款-關	是	119,920	119,920	119,920	3.20	2	-	營運週轉	-	3,196,168	3,196,168	註7
27	品佳電子有限公司	WPG C&C Limited	其他應收款-關	是	419,720	-	-	0.00	2	-	營運週轉	-	1,796,937	1,796,937	註7
27	品佳電子有限公司	品佳股份有限公司	其他應收款-關	是	689,540	689,540	689,540	1.70	2	-	營運週轉	-	718,775	1,796,937	註7
27	品佳電子有限公司	Yosun Hong Kong Corp. Ltd.	其他應收款-關	是	599,600	599,600	599,600	3.91	2	-	營運週轉	-	1,796,937	1,796,937	註7
27	品佳電子有限公司	大聯大商貿有限公司	其他應收款-關	是	299,800	299,800	299,800	4.37	2	-	營運週轉	-	1,796,937	1,796,937	註7
27	品佳電子有限公司	騰繪國際有限公司	其他應收款-關	是	119,920	119,920	119,920	3.70	2	-	營運週轉	-	1,796,937	1,796,937	註7
28	捷智(香港)有限公司	Yosun Hong Kong Corp. Ltd.	其他應收款-關	是	437,708	437,708	437,708	2.20	2	-	營運週轉	-	443,843	443,843	註7
29	捷智股份有限公司	富威科技股份有限公司	其他應收款-關	是	299,800	299,800	299,800	3.25	2	-	營運週轉	-	631,210	631,210	註2
30	昱博科技股份有限公司	昱博科技股份有限公司	其他應收款-關	是	389,740	-	-	0.00	2	-	營運週轉	-	289,969	463,950	註5
31	捷元股份有限公司	合邦商網股份有限公司	其他應收款-關	是	50,000	50,000	-	0.00	2	-	營運週轉	-	441,780	441,780	註2

編號	貸出資金之公司	貸與對象	往來項目	是否為關係人	本期最高金額	期末餘額	實際動支金額	利率區間(%)	資金質與性質(註8)	往來金額	有短期融通資金必要之原因		提列備抵呆帳金額	擔保品名稱		對個別對象資金貸與限額	資金貸與總限額	備註
											營運週轉	營運週轉		無	無			
31	捷元股份有限公司	鵬翰國際有限公司	其他應收款-關 係人	是	\$ 300,000	\$ 300,000	-	\$ -	2	\$ -	營運週轉	\$ -	無	\$ -	441,780	\$ 441,780	註2	
32	雷威國際股份有限公司	品佳股份有限公司	其他應收款-關 係人	是	599,600	599,600	599,600	3.91	2	-	營運週轉	-	無	-	924,811	2,312,027	註7	
32	雷威國際股份有限公司	WPC Americas Inc.	其他應收款-關 係人	是	599,600	-	-	0.00	2	-	營運週轉	-	無	-	2,312,027	2,312,027	註7	
32	雷威國際股份有限公司	Yosun Hong Kong Corp. Ltd.	其他應收款-關 係人	是	839,440	599,600	-	0.00	2	-	營運週轉	-	無	-	2,312,027	2,312,027	註7	
33	隆昕國際(香港)有限公司	世平國際(香港)有限公司	其他應收款-關 係人	是	449,700	449,700	374,750	2.02-2.90	2	-	營運週轉	-	無	-	520,663	520,663	註7	
34	隆昕國際股份有限公司	世平興業股份有限公司	其他應收款-關 係人	是	18,000	18,000	18,000	1.52	2	-	營運週轉	-	無	-	19,636	19,636	註2	
35	鵬翰(上海)數碼科技有限公司	鑫加詢(上海)實業發展有限公司	其他應收款-關 係人	是	34,440	34,440	34,440	4.60	2	-	營運週轉	-	無	-	101,414	253,535	註7	
35	鵬翰(上海)數碼科技有限公司	世平偉業國際貿易(上海)有限公司	其他應收款-關 係人	是	25,830	25,830	25,830	4.60	2	-	營運週轉	-	無	-	253,535	253,535	註7	
36	鑫加詢(上海)實業發展有限公司	鑫壹樂(上海)實業發展有限公司	其他應收款-關 係人	是	6,027	6,027	4,736	4.85	2	-	營運週轉	-	無	-	9,501	9,501	註2	

註1：資金貸與總額及個別貸與金額不得超過公司淨值之100%。

註2：資金貸與總額不得超過公司淨值之40%。個別貸與限額如下：

(1)與公司有業務往來之公司，個別貸與金額不得超過雙方間最近一年度之業務往來總金額。所稱業務往來金額係指雙方間進貨或銷貨金額孰高者。

(2)有短期融通資金必要之公司，個別貸與金額不得超過公司淨值之40%。

註3：(1)貸與持有未達100%股權之公司，其個別限額不得超過淨值40%，累積資金貸與他人總額不得超過淨值40%。

(2)貸與持有未達100%股權之公司，其個別限額不得超過淨值200%，累積總限額不得超過淨值200%。

(3)合計兩者之累計短期資金融通總限額，不得超過淨值之200%。

註4：資金貸與總額不得超過公司淨值之200%。個別貸與限額如下：

(1)與公司有業務往來之公司，個別貸與金額不得超過雙方間最近一年度之業務往來總金額。所稱業務往來金額係指雙方間進貨或銷貨金額孰高者。

(2)有短期融通資金必要之公司，資金貸與同一最終母公司直接或間接持有表決權股份100%之台灣境外公司，不得超過公司淨值200%；不得超過公司淨值之40%。

註5：資金貸與總額不得超過公司淨值之40%。個別貸與限額如下：

(1)與公司有業務往來之公司，個別貸與金額不得超過雙方間最近一年度之業務往來總金額。所稱業務往來金額係指雙方間進貨或銷貨金額孰高者。

(2)有短期資金融通必要之公司，個別貸與金額不得超過公司淨值25%。

註6：資金貸與總額不得超過公司淨值之40%。個別貸與限額如下：

(1)與公司有業務往來之公司，個別貸與金額不得超過雙方間最近一年度之業務往來總金額。所稱業務往來金額係指雙方間進貨或銷貨金額孰高者。

(2)有短期資金融通必要之公司，個別貸與金額不得超過公司淨值20%。

註7：資金貸與總額不得超過公司淨值之100%。個別貸與限額如下：

(1)與公司有業務往來之公司，個別貸與金額不得超過雙方間最近一年度之業務往來總金額。所稱業務往來金額係指雙方間進貨或銷貨金額孰高者。

(2)有短期融通資金必要之公司，資金貸與同一最終母公司直接或間接持有表決權股份100%之台灣境外公司，不得超過公司淨值100%；不得超過公司淨值之40%。

註8：資金貸與性質應填列屬1.業務往來者或屬2.有短期融通資金之必要者。

大聯大投資控股股份有限公司及子公司
為他人背書保證

民國108年1月1日至12月31日

單位：新台幣千元
(除特別註明者外)

編號	背書保證者 公司名稱	被背書保證對象		親單一企業 背書保證限額	本期最高 背書保證餘額	期末背書 保證餘額	實際動支 金額	以財產擔保 之背書保證 金額	累計背書保證金額 佔最近期財務報表 淨值之比率	背書保證 最高限額	屬母公司對 子公司背書 保證	屬子公司對 母公司背書 保證	屬對大陸地 區背書保證	備註
		關係	公司名稱											
0	大聯大投資控股股份有限公司	世平興業股份有限公司	註1	\$ 31,736,078	\$ 154,142	\$ 79,239	\$ 79,239	\$ 78,239	0.12	\$ 31,736,078	是	否	否	註4及註5
1	World Peace International (South Asia) Pte Ltd	WPG C&C Computers And Peripheral (India) Private Limited	註1	6,686,902	74,950	-	-	-	0.00	6,686,902	否	否	否	註7
2	World Peace International Pte Ltd	WPG Americas Inc.	註3	7,316,545	164,890	164,890	5,133	-	4.51	7,316,545	否	否	否	註7
2	World Peace International Pte Ltd	WPG C&C Computers And Peripheral (India) Private Ltd.	註1	7,316,545	493,171	131,912	75,718	-	3.61	7,316,545	否	否	否	註7
2	World Peace International Pte Ltd	World Peace International (South Asia) Pte Ltd	註1	7,316,545	1,019,320	299,800	66,137	-	8.20	7,316,545	否	否	否	註7
3	WPG South Asia Pte Ltd	WPG India Electronics Private Limited	註1	1,337,754	14,990	-	-	-	0.00	1,337,754	否	否	否	註11
4	友尚股份有限公司	Yosun Singapore Pte Ltd.	註1	8,823,292	1,481,012	1,118,254	515,673	-	12.67	17,646,583	否	否	否	註9
4	友尚股份有限公司	Yosun Hong Kong Corp. Ltd.	註1	8,823,292	1,364,090	539,640	114,253	-	6.12	17,646,583	否	否	否	註9
4	友尚股份有限公司	建智股份有限公司	註1	8,823,292	2,398,400	2,398,400	1,172,043	-	27.18	17,646,583	否	否	否	註9
4	友尚股份有限公司	富威國際股份有限公司	註1	8,823,292	1,200,000	600,000	445,088	-	6.80	17,646,583	否	否	否	註9
5	世平興業股份有限公司	世平國際(香港)有限公司	註1	13,015,078	2,965,022	1,154,230	517,696	-	4.43	20,824,124	否	否	否	註6
5	世平興業股份有限公司	Vi tec WPG Limited	註3	13,015,078	67,455	67,455	44,970	-	0.26	20,824,124	否	否	否	註6
5	世平興業股份有限公司	World Peace International (South Asia) Pte Ltd	註1	13,015,078	659,560	659,560	659,560	-	2.53	20,824,124	否	否	否	註6
6	振遠科技股份有限公司	登鼎科技股份有限公司	註2	947,143	769,700	769,700	559,087	-	32.51	1,183,929	否	否	否	註8
7	登鼎科技股份有限公司	大聯大商貿有限公司	註3	2,471,582	14,990	14,990	-	-	0.24	3,089,477	否	否	是	註8
7	登鼎科技股份有限公司	振遠科技股份有限公司	註1	2,471,582	847,560	847,560	74,225	-	13.72	3,089,477	否	否	否	註8
7	登鼎科技股份有限公司	AIT JAPAN INC.	註1	2,471,582	179,880	-	-	-	0.00	3,089,477	否	否	否	註8
8	鑫聯大投資控股股份有限公司	鵬倫(上海)數碼科技有限公司	註1	577,603	43,050	43,050	43,050	-	3.73	577,603	否	否	是	註10
8	鑫聯大投資控股股份有限公司	鵬倫國際有限公司	註1	577,603	59,960	59,960	59,960	-	5.20	577,603	否	否	否	註10
8	鑫聯大投資控股股份有限公司	世平偉業國際貿易(上海)有限公司	註1	577,603	258,300	129,150	129,150	-	11.18	577,603	否	否	是	註10

註1：公司及其子公司綜合持股超過百分之五十之被投資公司。

註2：對公司直接持有超過百分之五十之母公司。

註3：聯屬公司。

註4：本公司對外背書保證總額應低於當期淨值之50%；對單一企業背書保證總額不得超過當期淨值之50%；如因業務關係從事背書保證者，則不得超過最近一年度與本公司交易之總額(雙方間進貨或銷貨孰高者)；

本公司及子公司整體對外背書保證之總額應低於本公司當期淨值之60%；本公司直接及間接持有表決權股份達90%以上未達100%之子公司間，背書保證金額不得超過本公司淨值以最近期經會計師

查核簽證或核閱之財務報表為準。

註5：本公司持有之世友投資股份有限公司有價證券中，8,999仟股提供世平興業股份有限公司作為進貨保證，帳面價值\$78,239。

註6：本公司對外背書保證總額不得超過公司當期淨值之80%；對單一企業背書保證總額不得超過公司當期淨值之50%；如因業務關係從事背書保證者，則不得超過最近一年度與本公司交易之總額(雙方間進貨或銷貨孰高者)；淨值以最近期經會計師查核簽證或核閱之財務報表所載為準。

註7：本公司對外背書保證之總額不得超過本公司最近期財務報表淨值200%為限。對單一企業背書保證總額以不超過本公司最近期財務報表淨值200%為限。如因業務關係從事背書保證者則不得超過最近一年度與本公司交易

之總額(雙方間進貨或銷貨孰高者)。(2)本公司得對最終母公司直接及間接持有表決權股份90%以上未達100%之子公司，為背書保證時，其金額不得超過本公司最終母公司淨值之10%。

背書保證者		被背書保證對象		對單一企業		本期最高		期末背書		實際動支		以財產擔保		累計背書保證金額		屬母公司對		屬子公司對		屬對大陸地	
編號	公司名稱	關係	公司名稱	背書保證限額	背書保證餘額	背書保證餘額	背書保證餘額	保證餘額	金額	金額	金額	金額	淨值之比率	佔最近期財務報表	淨值之比率	最高限額	子公司背書	保證	保證	保證	備註

註8：背書保證總額不得超過公司淨值之50%；對單一企業之背書保證總額不得超過公司淨值之40%，惟對海外單一聯屬公司則以不超過40%為限。

註9：本公司對外背書保證總額不得超過當期淨值之200%；對單一企業之背書保證總額不得超過當期淨值之100%，如因業務關係從事背書保證者，則不得超過最近一年度與公司交易之總額(雙方間進貨或銷貨金額孰高者)。本公司得對最終母公司直接及間接持有表決權股份90%以上未達100%之子公司，為背書保證時，其金額不得超過本公司最終母公司淨值之10%；淨值以最近期經會計師查核簽證或核閱之財務報表所載為準。

註10：本公司對外背書保證之總額應在當期淨值之50%(不含)以內，對單一企業背書保證總額應在當期淨值之50%(不含)以內，如係為與本公司有業務往來關係之公司為背書保證者，則不得超過最近一年度與本公司交易之總額(雙方間進貨或銷貨金額孰高者)。本公司及子公司整體對外背書保證之總額應在本公司當期淨值之50%(不含)以內，對單一企業背書保證總額應在本公司當期淨值之50%(不含)以內。本公司直接及間接持有表決權股份達90%以上未達100%之子公司間，為背書保證時，其金額不得超過本公司淨值之10%。本公司直接及間接持有表決權股份100%之公司間背書保證，其金額應在本公司當期淨值之50%(不含)以內。前三項所稱淨值以最近期經會計師查核簽證或核閱之財務報表所載為準。

註11：本公司對外背書保證總額應低於當期淨值之200%；對單一企業背書保證總額不得超過當期淨值之200%，如因業務關係從事背書保證者，則不得超過最近一年度與本公司交易之總額(雙方間進貨或銷貨孰高者)；本公司直接持有表決權股份達90%以上未達100%之子公司間，背書保證金額不得超過本公司淨值之10%。

大聯大投資控股股份有限公司及子公司
 期末持有有價證券情形（不包含投資子公司、關聯企業及合資控制部分）

民國108年1月1日至12月31日

附表三

單位：新台幣仟元
 （除特別註明者外）

持有之公司	有價證券種類及名稱	與有價證券發行人之關係	股數(仟)	期		持股比例	公允價值(註1)	備註
				帳面金額	帳面金額			
大聯大投資控股股份有限公司	Restar Holdings Corporation	無	230	\$	128,864	1.46	\$ 128,864	註2
大聯大投資控股股份有限公司	Tyche Partners L.P.-基金	無	-	-	304,820	-	304,820	
大聯大投資控股股份有限公司	開發文創價值投資股份有限公司...等-股票	無	-	-	160,931	-	160,931	
品佳股份有限公司	勝創科技股份有限公司...等-股票	無	-	-	312,432	-	312,432	註3
世平興業股份有限公司	Silicon Line GmbH, Munich...等-股票	無	-	-	24,068	-	24,068	
大傳企業股份有限公司	台灣華傑股份有限公司-股票	無	668		6,684	3.32	6,684	
友尚股份有限公司	富創得科技股份有限公司...等-股票	無	-	-	4,214	-	4,214	
捷元股份有限公司	博暉科技股份有限公司-股票	無	700		8,705	9.52	8,705	
富威科技股份有限公司	彥陽科技股份有限公司...等-股票	無	-	-	37,906	-	37,906	
世友投資股份有限公司	大橡股份有限公司...等-股票	無	-	-	123,567	-	123,567	
品佳國際有限公司	ACTIONTEC ELECTRONICS, INC. ...等-股票	無	-	-	6,540	-	6,540	
詮鼎科技股份有限公司	MCUBE, INC.-股票	無	-	-	-	-	-	
Win-Win Systems Ltd.	Silicon Electronics Company(s) Pte. Ltd.-股票	無	180		-	-	-	
WPG South Asia Pte. Ltd.	ViMOS Technologies GmbH-股票	無	20		648	9	648	
大聯大商貿有限公司	深圳中電國際信息科技股份有限公司...等-股票	無	-	-	565,301	-	565,301	

註1：按公允價值衡量者，係按公允價值評價調整後及扣除累計減損之帳面金額；非按公允價值衡量者，係原始取得成本或攤銷後成本扣除累計減損之帳面金額。

註2：原投資標的Vitec Holdings Co., Ltd. 於108年3月27日下市，該公司與UKC Holdings合併成立Restar Holdings Corporation，合併基準生效日為108年4月1日，故所持有之有價證券名稱予以變更。

註3：持有勝創科技股份有限公司之有價證券中，質押為進貨之擔保品者為565仟股。

大聯大投資控股股份有限公司及子公司

累積買進或賣出同一有價證券之金額達新台幣三億元或實收資本額百分之二十以上

民國108年1月1日至12月31日

附表四

單位：新台幣仟元
(除特別註明者外)

買、賣之公司	有價證券種類及名稱	帳列科目	交易對象	關係	期初			買入			賣出			期末		
					股數(仟)	金額	金額	股數(仟)	金額	股數(仟)	金額	股數(仟)	金額	股數(仟)	金額	
大聯大投資控股股份有限公司	世平興業股份有限公司	註1	世平興業股份有限公司	最終母公司相同	1,160,000	\$ 15,971,669	\$ 2,500,000	342,700 (註2)	\$ -	-	\$ -	-	1,502,700	\$ 18,471,669		
大聯大投資控股股份有限公司	品佳股份有限公司	註1	品佳股份有限公司	最終母公司相同	428,000	4,717,962	1,000,000	127,000 (註3)	-	-	-	-	555,000	5,717,962		
大聯大投資控股股份有限公司	詮鼎科技股份有限公司	註1	詮鼎科技股份有限公司	最終母公司相同	380,000	4,063,464	800,000	120,000 (註4)	-	-	-	-	500,000	4,863,464		
大聯大投資控股股份有限公司	WPG International (CI) Limited	註1	WPG International (CI) Limited	最終母公司相同	124,443	3,783,583	800,000	25,840	-	-	-	-	150,283	4,583,583		
大聯大投資控股股份有限公司	文峰科技股份有限公司	註5	不適用	不適用	-	-	8,111,638	177,110	-	-	-	-	177,110	8,111,638		

註1：帳列採用權益法之投資。

註2：係包含世平興業股份有限公司所配發之股票股利 92,700仟股。

註3：係包含品佳股份有限公司所配發之股票股利 27,000仟股。

註4：係包含詮鼎科技股份有限公司所配發之股票股利 40,000仟股。

註5：帳列預付投資款。

大聯大投資控股股份有限公司及子公司

取得不動產之金額達新台幣三億元或實收資本額百分之二十以上

民國108年1月1日至12月31日

附表五

單位：新台幣仟元
(除特別註明者外)

取得不動產之公司	財產名稱	事實發生日	交易金額	價款支付情形(註2)	交易對象	關係	交易對象為關係人者，其前次移轉資料		價格決定之參考依據	取得目的及 使用情形	其他約定 事項
							所有人	與發行人之關係			
本公司	台北市南港區經貿段70、70-1地號之A幢商業辦公大樓	105.12 (註1)	\$ 4,533,954	\$ 963,465	佶泰建設股份有限公司	非關係人	-	-	宏大不動產估價師聯合事務所及中華不動產估價師聯合事務所公司估價	營業所需	無
本公司	台北市南港區經貿段70、70-1地號	105.12 (註1)	1,063,114	225,912	李君	非關係人	-	-	宏大不動產估價師聯合事務所及中華不動產估價師聯合事務所公司估價	營業所需	無
本公司	台北市南港區經貿段70、70-1地號	105.12 (註1)	843,765	179,300	王君	非關係人	-	-	宏大不動產估價師聯合事務所及中華不動產估價師聯合事務所公司估價	營業所需	無

註1：係為簽約日。

註2：106年度共計\$885,615，107年度共計\$241,531，108年度共計\$241,531。

大聯大投資控股股份有限公司及子公司

與關係人進、銷貨之金額達新台幣一億元或實收資本額百分之二十以上

民國108年1月1日至12月31日

附表六

單位：新台幣千元
(除特別註明者外)

進(銷)貨之公司	交易對象名稱	關係	進(銷)貨	金額	佔總進(銷)貨之比		授信期間	單價	授信期間	餘額	佔總應收(付)票據、帳款之比率	
					貨之比	貨之比					備註	
大聯大投資控股股份有限公司	世平興業股份有限公司	最終母公司相同	銷貨	(\$ 445,048)	(55.36)		註5	註5	\$ 67,345	64.12		
大聯大投資控股股份有限公司	品佳股份有限公司	最終母公司相同	銷貨	(117,708)	(14.64)		註5	註5	14,083	13.41		
大聯大投資控股股份有限公司	登鼎科技股份有限公司	最終母公司相同	銷貨	(113,533)	(14.12)		註5	註5	12,566	11.96		
大聯大投資控股股份有限公司	友尚股份有限公司	最終母公司相同	銷貨	(116,519)	(14.50)		註5	註5	9,531	9.08		
世平興業股份有限公司	World Peace International (South Asia) Pte Ltd.	最終母公司相同	銷貨	(584,768)	(0.52)		註3	註3	612	0.00		
世平興業股份有限公司	世平國際(香港)有限公司	最終母公司相同	銷貨	(4,163,661)	(3.81)		註3	註3	409,687	1.70		
世平興業股份有限公司	大聯大電子(香港)有限公司	最終母公司相同	銷貨	(658,270)	(0.60)		註3	註3	199,462	0.83		
世平興業股份有限公司	大聯大商貿(深圳)有限公司	最終母公司相同	銷貨	(1,475,604)	(1.35)		註3	註3	184,219	0.76		
世平興業股份有限公司	大聯大商貿有限公司	最終母公司相同	銷貨	(527,549)	(0.48)		註3	註3	127,238	0.53		
世平興業股份有限公司	大聯大訊聯有限公司	最終母公司相同	銷貨	(1,611,232)	(1.48)		註3	註3	99,427	0.41		
世平興業股份有限公司	WPG Korea Co., Ltd.	最終母公司相同	銷貨	(1,803,214)	(1.65)		註3	註3	130,590	0.54		
世平興業股份有限公司	捷元股份有限公司	最終母公司相同	銷貨	(129,652)	(0.12)		註3	註3	6,206	0.03		
Genuine C&C (IndoChina) Pte Ltd	WPG PT Electrindo Jaya Ltd	對交易人採權益法評價之投資公司	銷貨	(172,812)	(82.56)		註3	註3	24,890	83.93		
World Peace International (South Asia) Pte Ltd.	世平興業股份有限公司	最終母公司相同	銷貨	(148,064)	(0.52)		註3	註3	22,962	0.56		
World Peace International (South Asia) Pte Ltd.	WPG C&C (Malaysia) Sdn. Bhd	最終母公司相同	銷貨	(113,642)	(0.40)		註3	註3	-	-		
World Peace International (South Asia) Pte Ltd.	WPG C&C Computers And Peripherals (India) Private Limited	最終母公司相同	銷貨	(1,071,637)	(3.77)		註3	註3	129,145	3.14		
World Peace International (South Asia) Pte Ltd.	大聯大訊聯有限公司	最終母公司相同	銷貨	(3,427,063)	(12.05)		註3	註3	510,668	12.40		
World Peace International (South Asia) Pte Ltd.	WPG PT Electrindo Jaya	對交易人採權益法評價之投資公司	銷貨	(476,985)	(1.68)		註3	註3	56,861	1.38		
World Peace International (South Asia) Pte Ltd.	WPG C&C (Thailand) Co., Ltd.	最終母公司相同	銷貨	(117,387)	(0.41)		註3	註3	29,439	0.72		
世平國際(香港)有限公司	世平興業股份有限公司	最終母公司相同	銷貨	(5,052,414)	(3.35)		註3	註3	354,723	0.96		
世平國際(香港)有限公司	World Peace International (South Asia) Pte Ltd.	最終母公司相同	銷貨	(2,327,856)	(1.55)		註3	註3	97,547	0.27		
世平國際(香港)有限公司	大聯大電子(香港)有限公司	最終母公司相同	銷貨	(116,078)	(0.08)		註3	註3	15,404	0.04		
世平國際(香港)有限公司	大聯大商貿(深圳)有限公司	最終母公司相同	銷貨	(2,000,615)	(1.33)		註3	註3	228,380	0.62		
世平國際(香港)有限公司	大聯大商貿有限公司	最終母公司相同	銷貨	(912,013)	(0.61)		註3	註3	260,698	0.71		
世平國際(香港)有限公司	大聯大訊聯有限公司	最終母公司相同	銷貨	(1,018,391)	(0.68)		註3	註3	81,315	0.22		
世平國際(香港)有限公司	WPG Korea Co., Ltd.	最終母公司相同	銷貨	(112,120)	(0.07)		註3	註3	9,068	0.02		
龍騰實業股份有限公司	世平興業股份有限公司	最終母公司相同	銷貨	(395,231)	(24.94)		註3	註3	24,495	80.86		

交易條件與一般交易不
同之情形及原因

交易情形

應收(付)票據、帳款

連(銷)貨之公司		交易對象名稱		關係	連(銷)貨	金額	佔總進(銷) 貨之比	授信期間	單價	授信期間	餘額	佔總應收(付)票 據、帳款之比率	備註
龍騰實業股份有限公司	世平國際(香港)有限公司	世平國際(香港)有限公司	最終母公司相同	銷貨	(\$ 972,188)	(61.35)		註3	註3	註3	\$ 2,200	7.26	
隆昕國際(香港)有限公司	世平興業股份有限公司	世平興業股份有限公司	最終母公司相同	銷貨	(812,450)	(48.56)		註3	註3	註3	38,785	35.91	
隆昕國際(香港)有限公司	世平國際(香港)有限公司	世平國際(香港)有限公司	最終母公司相同	銷貨	(607,122)	(36.29)		註3	註3	註3	38,380	35.54	
品佳股份有限公司	凱騰股份有限公司	凱騰股份有限公司	最終母公司相同	銷貨	(1,691,803)	(2.60)		月結30天	註4	註4	42,956	0.31	
品佳股份有限公司	大聯大電子(香港)有限公司	大聯大電子(香港)有限公司	最終母公司相同	銷貨	(3,283,423)	(5.05)		月結90天	註4	註4	1,122,287	7.98	
品佳股份有限公司	大聯大商貿(深圳)有限公司	大聯大商貿(深圳)有限公司	最終母公司相同	銷貨	(832,313)	(1.28)		月結90天	註4	註4	154,228	1.10	
品佳股份有限公司	大聯大商貿有限公司	大聯大商貿有限公司	最終母公司相同	銷貨	(159,045)	(0.24)		月結90天	註4	註4	33,890	0.24	
凱騰股份有限公司	品佳股份有限公司	品佳股份有限公司	最終母公司相同	銷貨	(415,999)	(6.21)		月結30天	註4	註4	32,434	2.94	
凱騰股份有限公司	光勤股份有限公司	光勤股份有限公司	最終母公司相同	銷貨	(358,840)	(5.35)		註4	註4	註4	30,536	2.77	
光勤股份有限公司	品佳股份有限公司	品佳股份有限公司	最終母公司相同	銷貨	(135,070)	(3.38)		月結30天	註4	註4	20,018	2.65	
光勤股份有限公司	凱騰股份有限公司	凱騰股份有限公司	最終母公司相同	銷貨	(1,959,524)	(49.06)		註2	註4	註4	261,024	34.59	
益鼎科技股份有限公司	World Peace International (South Asia) Pte Ltd.	World Peace International (South Asia) Pte Ltd.	最終母公司相同	銷貨	(148,363)	(0.43)		註2	註2	註2	15,936	0.26	
益鼎科技股份有限公司	世平國際(香港)有限公司	世平國際(香港)有限公司	最終母公司相同	銷貨	(299,904)	(0.86)		註2	註2	註2	33,513	0.55	
益鼎科技股份有限公司	振遠科技股份有限公司	振遠科技股份有限公司	最終母公司相同	銷貨	(3,702,796)	(10.67)		註2	註2	註2	674,675	11.15	
益鼎科技股份有限公司	昱博科技股份有限公司	昱博科技股份有限公司	最終母公司相同	銷貨	(1,256,164)	(3.62)		註2	註2	註2	80,862	1.94	
益鼎科技股份有限公司	大聯大電子(香港)有限公司	大聯大電子(香港)有限公司	最終母公司相同	銷貨	(164,610)	(0.47)		註2	註2	註2	59,993	0.99	
益鼎科技股份有限公司	大聯大商貿(深圳)有限公司	大聯大商貿(深圳)有限公司	最終母公司相同	銷貨	(163,204)	(0.47)		註2	註2	註2	30,332	0.50	
恆伸股份有限公司	益鼎科技股份有限公司	益鼎科技股份有限公司	最終母公司相同	銷貨	(217,196)	(18.94)		註2	註2	註2	742	0.65	
恆伸股份有限公司	振遠科技股份有限公司	振遠科技股份有限公司	最終母公司相同	銷貨	(291,762)	(25.45)		註2	註2	註2	3,906	3.40	
振遠科技股份有限公司	益鼎科技股份有限公司	益鼎科技股份有限公司	最終母公司相同	銷貨	(2,165,009)	(10.30)		註2	註2	註2	197,755	3.89	
振遠科技股份有限公司	大聯大電子(香港)有限公司	大聯大電子(香港)有限公司	最終母公司相同	銷貨	(369,194)	(1.76)		註2	註2	註2	153,361	3.02	
振遠科技股份有限公司	大聯大商貿有限公司	大聯大商貿有限公司	最終母公司相同	銷貨	(218,910)	(1.04)		註2	註2	註2	63,776	1.25	
昱博科技股份有限公司	益鼎科技股份有限公司	益鼎科技股份有限公司	最終母公司相同	銷貨	(658,868)	(3.21)		註2	註2	註2	15,341	0.43	
AIT Japan Inc.	益鼎科技股份有限公司	益鼎科技股份有限公司	最終母公司相同	銷貨	(167,425)	(26.33)		註2	註2	註2	16	0.14	
大聯大電子(香港)有限公司	世平興業股份有限公司	世平興業股份有限公司	最終母公司相同	銷貨	(258,275)	(3.79)		註3及註5	註3及註5	註3及註5	1,979	0.14	
大聯大電子(香港)有限公司	世平國際(香港)有限公司	世平國際(香港)有限公司	最終母公司相同	銷貨	(361,530)	(5.31)		註3及註5	註3及註5	註3及註5	69,645	4.84	
大聯大電子(香港)有限公司	品佳股份有限公司	品佳股份有限公司	最終母公司相同	銷貨	(144,474)	(2.12)		註5	註5	註5	-	-	
大聯大商貿有限公司	大聯大商貿(深圳)有限公司	大聯大商貿(深圳)有限公司	最終母公司相同	銷貨	(379,459)	(3.59)		月結90天	註4	註4	754	0.03	
大聯大商貿(深圳)有限公司	大聯大商貿有限公司	大聯大商貿有限公司	最終母公司相同	銷貨	(217,940)	(2.55)		註3	註3	註3	-	-	
WPG Americas Inc.	世平興業股份有限公司	世平興業股份有限公司	最終母公司相同	銷貨	(332,046)	(2.51)		註3	註3	註3	35,564	2.32	
WPG South Asia Pte. Ltd.	World Peace International (South Asia) Pte Ltd.	World Peace International (South Asia) Pte Ltd.	最終母公司相同	銷貨	(505,151)	(60.48)		註5	註5	註5	-	-	
WPG South Asia Pte. Ltd.	Yosun Singapore Pte Ltd.	Yosun Singapore Pte Ltd.	最終母公司相同	銷貨	(109,791)	(13.14)		註5	註5	註5	-	-	
大聯大說聯有限公司	World Peace International (South Asia) Pte Ltd.	World Peace International (South Asia) Pte Ltd.	最終母公司相同	銷貨	(167,789)	(2.46)		註3	註3	註3	47,087	2.61	
WPG Korea Co., Ltd.	世平國際(香港)有限公司	世平國際(香港)有限公司	最終母公司相同	銷貨	(220,122)	(3.41)		註3	註3	註3	215	0.02	
WPG Korea Co., Ltd.	WPG South Asia Pte. Ltd.	WPG South Asia Pte. Ltd.	最終母公司相同	銷貨	(204,146)	(3.16)		註3	註3	註3	196,716	21.38	
友尚股份有限公司	大聯大商貿(深圳)有限公司	大聯大商貿(深圳)有限公司	最終母公司相同	銷貨	(694,744)	(3.77)		註6	註6	註6	114,362	4.15	
友尚股份有限公司	大聯大商貿有限公司	大聯大商貿有限公司	最終母公司相同	銷貨	(598,911)	(3.25)		註6	註6	註6	116,607	4.23	
友尚股份有限公司	Yosun Hong Kong Corp. Ltd.	Yosun Hong Kong Corp. Ltd.	最終母公司相同	銷貨	(3,229,367)	(17.53)		註3	註3	註3	182,914	6.64	
友尚股份有限公司	富威科技股份有限公司	富威科技股份有限公司	最終母公司相同	銷貨	(158,144)	(0.86)		註3	註3	註3	107,426	3.90	

交易情形
交易條件與一般交易不
同之情形及原因
應收(付)票據、帳款

連(銷)貨之公司	交易對象名稱	關係	連(銷)貨	金額	佔總連(銷)貨之比	授信期間	單價	授信期間	餘額	佔總應收(付)票據、帳款之比率	備註
友尚股份有限公司	富威國際股份有限公司	最終母公司相同	銷貨	(\$ 124,448)	(0.68)	註3	註3	註3	\$ 3,232	0.12	
Yosun Hong Kong Corp. Ltd.	大聯大商貿(深圳)有限公司	最終母公司相同	銷貨	(740,233)	(2.98)	註6	註6	註6	103,592	2.76	
Yosun Hong Kong Corp. Ltd.	大聯大商貿有限公司	最終母公司相同	銷貨	(2,021,480)	(8.14)	註6	註6	註6	248,244	6.62	
Yosun Hong Kong Corp. Ltd.	友尚股份有限公司	最終母公司相同	銷貨	(503,775)	(2.03)	註3	註3	註3	4,772	0.13	
Yosun Hong Kong Corp. Ltd.	富威國際股份有限公司	最終母公司相同	銷貨	(1,388,360)	(5.59)	註3	註3	註3	9,811	0.26	
Yosun Singapore Pte Ltd.	大聯大訊聯有限公司	最終母公司相同	銷貨	(387,302)	(7.74)	註3	註3	註3	29,537	2.69	
建智股份有限公司	友尚股份有限公司	最終母公司相同	銷貨	(447,643)	(3.08)	註3	註3	註3	29,338	6.14	
建智股份有限公司	Yosun Hong Kong Corp. Ltd.	最終母公司相同	銷貨	(701,659)	(4.82)	註3	註3	註3	16,091	3.37	
富威科技股份有限公司	大聯大電子(香港)有限公司	最終母公司相同	銷貨	(941,114)	(14.40)	註6	註6	註6	310,078	21.01	
富威科技股份有限公司	友尚股份有限公司	最終母公司相同	銷貨	(162,618)	(2.49)	註3	註3	註3	3,482	0.24	
富威國際股份有限公司	大聯大商貿(深圳)有限公司	最終母公司相同	銷貨	(332,544)	(2.87)	註6	註6	註6	111,485	5.47	
富威國際股份有限公司	友尚股份有限公司	最終母公司相同	銷貨	(716,511)	(6.17)	註3	註3	註3	-	-	
富威國際股份有限公司	Yosun Hong Kong Corp. Ltd.	最終母公司相同	銷貨	(2,750,911)	(23.71)	註3	註3	註3	81,213	3.98	
富威國際股份有限公司	富威國際股份有限公司	最終母公司相同	銷貨	(236,162)	(2.04)	註3	註3	註3	7,637	0.37	
鵬繪(上海)數碼科技有限公司	鵬繪國際股份有限公司	最終母公司相同	銷貨	(175,864)	(49.84)	註3	註3	註3	19,853	20.63	
鵬繪國際有限公司	世平興業股份有限公司	最終母公司相同	銷貨	(1,024,444)	(17.51)	註3	註3	註3	-	-	
鵬繪國際有限公司	世平國際(香港)有限公司	最終母公司相同	銷貨	(1,105,741)	(18.90)	註3	註3	註3	-	-	
鵬繪國際有限公司	大聯大電子(香港)有限公司	最終母公司相同	銷貨	(742,533)	(12.69)	註3	註3	註3	120,568	11.10	
鵬繪國際有限公司	世平偉業國際貿易(上海)有限公司	最終母公司相同	銷貨	(894,490)	(15.29)	註3	註3	註3	115,978	10.68	

註1：屬於本公司合併個體之關係人交易金額達1億元以上者因交易繁多，故以銷售方進行揭露。

註2：上開銷貨條件係按產品種類、市價競爭狀況及其他交易條件，由雙方議定售價辦理，收款期間為當月結30-120天。

註3：上開銷貨條件係按產品種類、市價競爭狀況及其他交易條件，由雙方議定售價辦理，收款期間為當月結30-90天。

註4：上開銷貨條件係按產品種類、市價競爭狀況及其他交易條件，由雙方議定售價及收款條件辦理。

註5：係由本公司提供關係人行政資源及管理服務而產生之勞務收入，收該價款及條件由雙方決定。

註6：上開銷貨條件係按產品種類、市價競爭狀況及其他交易條件，由雙方議定售價及收款條件辦理，收款期間為當月結60-120天。

大聯大投資控股股份有限公司及子公司

應收關係人款項達新台幣一億元或實收資本額百分之二十以上

民國108年1月1日至12月31日

附表七

單位：新台幣千元
(除特別註明者外)

帳別應收款項之公司	交易對象名稱	關係	應收關係人款項餘額(註1)	週轉率(註2)	逾期應收關係人款項		應收關係人款項期後	
					金額	處理方式	收回金額(註3)	提列備抵呆帳金額
世平興業股份有限公司	世平國際(香港)有限公司	最終母公司相同	409,687	8.90	\$	-	\$	409,687
世平興業股份有限公司	大聯大電子(香港)有限公司	最終母公司相同	199,462	3.19	2,474	-	-	114,205
世平興業股份有限公司	大聯大商貿(深圳)有限公司	最終母公司相同	184,219	4.27	-	-	-	178,725
世平興業股份有限公司	大聯大商貿有限公司	最終母公司相同	127,238	6.49	-	-	-	71,840
世平興業股份有限公司	WPG Korea Co., Ltd.	最終母公司相同	130,590	10.57	-	-	-	130,590
World Peace International (South Asia) Pte Ltd.	WPG C&C Computers And Peripheral (India) Private	最終母公司相同	129,144	7.67	-	-	-	129,144
World Peace International (South Asia) Pte Ltd.	大聯大訊聯有限公司	最終母公司相同	510,668	4.24	-	-	-	510,668
世平國際(香港)有限公司	世平興業股份有限公司	最終母公司相同	354,723	16.13	-	-	-	354,723
世平國際(香港)有限公司	大聯大商貿(深圳)有限公司	最終母公司相同	228,380	4.95	-	-	-	203,441
世平國際(香港)有限公司	大聯大商貿有限公司	最終母公司相同	260,698	5.93	-	-	-	154,893
品佳股份有限公司	大聯大電子(香港)有限公司	最終母公司相同	1,122,287	3.06	-	-	-	642,832
品佳股份有限公司	大聯大商貿(深圳)有限公司	最終母公司相同	154,228	4.47	-	-	-	97,506
光勤股份有限公司	凱騰股份有限公司	最終母公司相同	261,024	3.07	-	-	-	261,024
登鼎科技股份有限公司	振遠科技股份有限公司	最終母公司相同	674,675	8.64	-	-	-	674,675
振遠科技股份有限公司	登鼎科技股份有限公司	最終母公司相同	197,755	5.78	-	-	-	197,755
振遠科技股份有限公司	大聯大電子(香港)有限公司	最終母公司相同	153,361	2.54	-	-	-	43,037
WPG Korea Co., Ltd.	WPG South Asia Pte. Ltd.	最終母公司相同	196,716	2.08	-	-	-	-
友尚股份有限公司	大聯大商貿(深圳)有限公司	最終母公司相同	114,362	4.19	-	-	-	57,714
友尚股份有限公司	大聯大商貿有限公司	最終母公司相同	116,607	7.29	-	-	-	112,244
友尚股份有限公司	Yosun Hong Kong Corp. Ltd.	最終母公司相同	182,914	16.14	-	-	-	182,914
友尚股份有限公司	富威科技股份有限公司	最終母公司相同	107,426	2.56	-	-	-	93,955
Yosun Hong Kong Corp. Ltd.	大聯大商貿(深圳)有限公司	最終母公司相同	103,592	2.97	-	-	-	92,738
Yosun Hong Kong Corp. Ltd.	大聯大商貿有限公司	最終母公司相同	248,244	4.99	-	-	-	159,507
富威科技股份有限公司	大聯大電子(香港)有限公司	最終母公司相同	310,078	2.91	-	-	-	270,836
富威國際股份有限公司	大聯大商貿(深圳)有限公司	最終母公司相同	111,485	5.55	-	-	-	110,757
聯翰國際有限公司	大聯大電子(香港)有限公司	最終母公司相同	120,568	12.32	-	-	-	120,568
聯翰國際有限公司	世平偉業國際貿易(上海)有限公司	最終母公司相同	115,978	3.83	-	-	-	115,099
大聯大投資控股股份有限公司	品佳股份有限公司	最終母公司相同	658,296	0.00	-	-	-	380
世平興業股份有限公司	世平國際(香港)有限公司	最終母公司相同	396,360	0.00	-	-	-	396,360
World Peace International Pte Ltd	World Peace International (South Asia) Pte Ltd.	最終母公司相同	120,155	0.00	-	-	-	-
World Peace International (South Asia) Pte Ltd.	大聯大訊聯有限公司	最終母公司相同	234,773	0.00	-	-	-	209,517
世平國際(香港)有限公司	World Peace International (South Asia) Pte Ltd.	最終母公司相同	127,529	0.00	-	-	-	105
世平國際(香港)有限公司	大聯大電子(香港)有限公司	最終母公司相同	600,497	0.00	-	-	-	-
世平國際(香港)有限公司	WPG Korea Co., Ltd.	最終母公司相同	242,560	0.00	-	-	-	1
WPG C&C Limited	世平國際(香港)有限公司	最終母公司相同	240,311	0.00	-	-	-	-
隆昕國際(香港)有限公司	世平國際(香港)有限公司	最終母公司相同	378,536	0.00	-	-	-	-
大傳企業股份有限公司	世平興業股份有限公司	最終母公司相同	122,208	0.00	-	-	-	3,457

帳列應收款項之公司	交易對象名稱	關係	應收關係人款項餘額(註1)		週轉率(註2)	逾期應收關係人款項		應收關係人款項期後	
			金額	美元		金額	處理方式	收回金額(註3)	提列備抵呆帳金額
大傳電子股份有限公司	世平國際(香港)有限公司	最終母公司相同	731,475	\$	0.00	-	-	306,852	\$
品佳國際有限公司	品佳股份有限公司	最終母公司相同	1,211,998		0.00	-	-	-	
品佳國際有限公司	鵬翰國際有限公司	最終母公司相同	120,048		0.00	-	-	-	
品佳電子有限公司	品佳股份有限公司	最終母公司相同	691,357		0.00	-	-	-	
品佳電子有限公司	大聯大商貿有限公司	最終母公司相同	310,208		0.00	-	-	-	
品佳電子有限公司	Yosun Hong Kong Corp. Ltd.	最終母公司相同	622,328		0.00	-	-	622,328	
品佳電子有限公司	鵬翰國際有限公司	最終母公司相同	123,445		0.00	-	-	123,445	
光勤股份有限公司	凱聯股份有限公司	最終母公司相同	202,094		0.00	-	-	-	
WPG South Asia Pte. Ltd.	WPG Korea Co., Ltd.	最終母公司相同	286,285		0.00	-	-	62,200	
大聯大訊聯有限公司	鵬翰國際有限公司	最終母公司相同	300,231		0.00	-	-	431	
Yosun Hong Kong Corp. Ltd.	鵬翰國際有限公司	最終母公司相同	752,176		0.00	-	-	752,176	
友尚電子(上海)有限公司	大聯大商貿(深圳)有限公司	最終母公司相同	177,875		0.00	-	-	-	
友尚電子(上海)有限公司	大聯大商貿有限公司	最終母公司相同	151,911		0.00	-	-	12,915	
友尚華南科技(深圳)有限公司	大聯大商貿(深圳)有限公司	最終母公司相同	121,109		0.00	-	-	6,889	
建智股份有限公司	富威科技股份有限公司	最終母公司相同	302,074		0.00	-	-	1	
建智(香港)有限公司	Yosun Hong Kong Corp. Ltd.	最終母公司相同	439,233		0.00	-	-	-	
富威國際股份有限公司	品佳股份有限公司	最終母公司相同	622,263		0.00	-	-	-	
Richpower Electronic Devices Pte Ltd	Yosun Singapore Pte Ltd.	最終母公司相同	216,405		0.00	-	-	549	
世友投資股份有限公司	大聯大投資控股股份有限公司	最終母公司相同	125,164		0.00	-	-	-	
Genuine CMC Holding Inc. (Seychelles)	鵬翰國際有限公司	最終母公司相同	121,375		0.00	-	-	-	
鵬翰國際有限公司	大聯大電子(香港)有限公司	最終母公司相同	322,844		0.00	-	-	322,844	

註1：包含金額大於\$100,000之其他應收款。

註2：週轉率列示為0.00者係因未列其他應收款，故無週轉率之適用。

註3：係期後截止至民國109年3月24日止收回之款項。

大聯大投資控股股份有限公司及子公司
 母公司與子公司及各子公司間之業務關係及重要交易往來情形及金額
 民國108年1月1日至12月31日

單位：新台幣仟元
 (除特別註明者外)

交易往來情形

編號 (註1)	交易人名稱	交易往來對象 (註2)	與交易人之關係 (註2)	科目	金額 \$	交易條件	佔合併總營收或總資產 之比率	
							(註3)	(註3)
0	大聯大投資控股股份有限公司	世平興業股份有限公司	1	銷貨	445,048	註11	0.08	
0	大聯大投資控股股份有限公司	品佳股份有限公司	1	銷貨	117,708	註11	0.02	
0	大聯大投資控股股份有限公司	益鼎科技股份有限公司	1	銷貨	113,533	註11	0.02	
0	大聯大投資控股股份有限公司	友尚股份有限公司	1	銷貨	116,519	註11	0.02	
1	世平興業股份有限公司	World Peace International (South Asia) Pte Ltd.	3	銷貨	564,768	註5	0.11	
1	世平興業股份有限公司	世平國際(香港)有限公司	3	銷貨	4,163,661	註5	0.79	
1	世平興業股份有限公司	大聯大電子(香港)有限公司	3	銷貨	658,270	註5	0.12	
1	世平興業股份有限公司	大聯大商貿(深圳)有限公司	3	銷貨	1,475,604	註5	0.28	
1	世平興業股份有限公司	大聯大商貿有限公司	3	銷貨	527,549	註5	0.10	
1	世平興業股份有限公司	大聯大訊聯有限公司	3	銷貨	1,611,232	註5	0.31	
1	世平興業股份有限公司	WPG Korea Co., Ltd.	3	銷貨	1,803,214	註5	0.34	
1	世平興業股份有限公司	捷元股份有限公司	3	銷貨	129,652	註5	0.02	
2	World Peace International (South Asia) Pte Ltd.	世平興業股份有限公司	3	銷貨	148,064	註5	0.03	
2	World Peace International (South Asia) Pte Ltd.	WPG C&C (Malaysia) Sdn. Bhd	3	銷貨	113,642	註5	0.02	
2	World Peace International (South Asia) Pte Ltd.	WPG C&C Computers And Peripheral (India) Private Limited	3	銷貨	1,071,637	註5	0.20	
2	World Peace International (South Asia) Pte Ltd.	大聯大訊聯有限公司	3	銷貨	3,427,063	註5	0.65	
2	World Peace International (South Asia) Pte Ltd.	WPG C&C (Thailand) Co., Ltd.	3	銷貨	117,387	註5	0.02	
3	世平國際(香港)有限公司	世平興業股份有限公司	3	銷貨	5,052,414	註5	0.96	
3	世平國際(香港)有限公司	World Peace International (South Asia) Pte Ltd.	3	銷貨	2,327,856	註5	0.44	
3	世平國際(香港)有限公司	大聯大電子(香港)有限公司	3	銷貨	116,078	註5	0.02	
3	世平國際(香港)有限公司	大聯大商貿(深圳)有限公司	3	銷貨	2,000,615	註5	0.38	
3	世平國際(香港)有限公司	大聯大商貿有限公司	3	銷貨	912,013	註5	0.17	
3	世平國際(香港)有限公司	大聯大訊聯有限公司	3	銷貨	1,018,391	註5	0.19	
3	世平國際(香港)有限公司	WPG Korea Co., Ltd.	3	銷貨	112,120	註5	0.02	
5	龍騰實業股份有限公司	世平興業股份有限公司	3	銷貨	395,231	註5	0.07	
5	龍騰實業股份有限公司	世平國際(香港)有限公司	3	銷貨	972,188	註5	0.18	
6	隆昕國際(香港)有限公司	世平興業股份有限公司	3	銷貨	812,450	註5	0.15	
6	隆昕國際(香港)有限公司	世平國際(香港)有限公司	3	銷貨	607,122	註5	0.12	
7	品佳股份有限公司	凱勝股份有限公司	3	銷貨	1,691,803	註9及註11	0.32	
7	品佳股份有限公司	大聯大電子(香港)有限公司	3	銷貨	3,283,423	註9及註12	0.62	
7	品佳股份有限公司	大聯大商貿(深圳)有限公司	3	銷貨	832,313	註9及註12	0.16	
7	品佳股份有限公司	大聯大商貿有限公司	3	銷貨	159,045	註9及註12	0.03	
8	凱勝股份有限公司	品佳股份有限公司	3	銷貨	415,999	註9及註11	0.08	
8	凱勝股份有限公司	光勤股份有限公司	3	銷貨	358,840	註4	0.07	
9	光勤股份有限公司	品佳股份有限公司	3	銷貨	135,070	註9及註11	0.03	

交易往來情形

佔合併總營收或總資產
之比率
(註3)

編號 (註1)	交易人名稱	交易往來對象		與交易人之關係 (註2)	科目	金額	交易條件	佔合併總營收或總資產 之比率 (註3)
		凱擘股份有限公司	World Peace International (South Asia) Pte Ltd.					
9	光勤股份有限公司			3	銷貨	\$ 1,959,524	註9及註12	0.37
10	詮鼎科技股份有限公司			3	銷貨	148,363	註4	0.03
10	詮鼎科技股份有限公司			3	銷貨	299,904	註4	0.06
10	詮鼎科技股份有限公司			3	銷貨	3,702,796	註4	0.70
10	詮鼎科技股份有限公司			3	銷貨	1,256,164	註4	0.24
10	詮鼎科技股份有限公司			3	銷貨	164,610	註4	0.03
10	詮鼎科技股份有限公司			3	銷貨	163,204	註4	0.03
11	恆伸股份有限公司			3	銷貨	217,196	註4	0.04
11	恆伸股份有限公司			3	銷貨	291,762	註4	0.06
12	振遠科技股份有限公司			3	銷貨	2,165,009	註4	0.41
12	振遠科技股份有限公司			3	銷貨	369,194	註4	0.07
12	振遠科技股份有限公司			3	銷貨	218,910	註4	0.04
13	昱博科技股份有限公司			3	銷貨	658,868	註4	0.12
14	AIT Japan Inc.			3	銷貨	167,425	註4	0.03
15	大聯大電子(香港)有限公司			3	銷貨	258,275	註11	0.05
15	大聯大電子(香港)有限公司			3	銷貨	361,530	註11	0.07
15	大聯大電子(香港)有限公司			3	銷貨	144,474	註11	0.03
17	大聯大高貿有限公司			3	銷貨	379,459	註9	0.07
18	WPG Americas Inc.			3	銷貨	332,046	註5	0.06
19	WPG South Asia Pte. Ltd.			3	銷貨	505,151	註10	0.10
19	WPG South Asia Pte. Ltd.			3	銷貨	109,791	註11	0.02
39	大聯大訊聯有限公司			3	銷貨	167,789	註5	0.03
20	WPG Korea Co., Ltd.			3	銷貨	220,122	註5	0.04
20	WPG Korea Co., Ltd.			3	銷貨	204,146	當月30天	0.04
21	友尚股份有限公司			3	銷貨	694,744	註8	0.13
21	友尚股份有限公司			3	銷貨	598,911	註8	0.11
21	友尚股份有限公司			3	銷貨	3,229,367	註5	0.61
21	友尚股份有限公司			3	銷貨	158,144	註5	0.03
21	友尚股份有限公司			3	銷貨	124,448	註5	0.02
22	Yosun Hong Kong Corp. Ltd.			3	銷貨	740,233	註8	0.14
22	Yosun Hong Kong Corp. Ltd.			3	銷貨	2,021,480	註8	0.38
22	Yosun Hong Kong Corp. Ltd.			3	銷貨	503,775	註5	0.10
22	Yosun Hong Kong Corp. Ltd.			3	銷貨	1,388,360	註5	0.26
23	Yosun Singapore Pte Ltd.			3	銷貨	387,302	註5	0.07
24	建智股份有限公司			3	銷貨	447,643	註5	0.08
24	建智股份有限公司			3	銷貨	701,659	註5	0.13
25	富威科技股份有限公司			3	銷貨	941,114	註8	0.18
25	富威科技股份有限公司			3	銷貨	162,618	註5	0.03
26	富威國際股份有限公司			3	銷貨	332,544	註8	0.06
26	富威國際股份有限公司			3	銷貨	716,511	註5	0.14
26	富威國際股份有限公司			3	銷貨	2,750,911	註5	0.52
26	富威國際股份有限公司			3	銷貨	236,162	註5	0.04

交易往來情形

編號 (註1)	交易人名稱	交易往來對象	與交易人之關係 (註2)	科目	金額	交易條件	佔合併總營收或總資產 之比率 (註3)
40	聯瑞(上海)數碼科技有限公司	聯瑞國際有限公司	3	銷貨	175,864	註12	0.03
27	聯瑞國際有限公司	世平興業股份有限公司	3	銷貨	1,024,445	註5	0.19
27	聯瑞國際有限公司	世平國際(香港)有限公司	3	銷貨	1,105,742	註5	0.21
27	聯瑞國際有限公司	大聯大電子(香港)有限公司	3	銷貨	742,534	註5	0.14
27	聯瑞國際有限公司	世平傳業國際貿易(上海)有限公司	3	銷貨	894,491	註5	0.17
1	世平興業股份有限公司	世平國際(香港)有限公司	3	應收帳款	409,687	註5	0.18
1	世平興業股份有限公司	大聯大電子(香港)有限公司	3	應收帳款	199,462	註5	0.09
1	世平興業股份有限公司	大聯大商貿(深圳)有限公司	3	應收帳款	184,219	註5	0.08
1	世平興業股份有限公司	大聯大商貿有限公司	3	應收帳款	127,238	註5	0.06
1	世平興業股份有限公司	WPG Korea Co., Ltd.	3	應收帳款	130,590	註5	0.06
2	World Peace International (South Asia) Pte Ltd.	WPG C&C Computers And Peripherals (India) Private Limited	3	應收帳款	129,144	註5	0.06
2	World Peace International (South Asia) Pte Ltd.	大聯大訊聯有限公司	3	應收帳款	510,668	註5	0.22
3	世平國際(香港)有限公司	世平興業股份有限公司	3	應收帳款	354,723	註5	0.15
3	世平國際(香港)有限公司	大聯大商貿(深圳)有限公司	3	應收帳款	228,380	註5	0.10
3	世平國際(香港)有限公司	大聯大商貿有限公司	3	應收帳款	260,698	註5	0.11
7	品佳股份有限公司	大聯大電子(香港)有限公司	3	應收帳款	1,122,287	註9及註12	0.49
7	品佳股份有限公司	大聯大商貿(深圳)有限公司	3	應收帳款	154,228	註9及註12	0.07
9	光勤股份有限公司	凱梯股份有限公司	3	應收帳款	261,024	註9及註12	0.11
10	詮鼎科技股份有限公司	振遠科技股份有限公司	3	應收帳款	674,675	註4	0.29
12	振遠科技股份有限公司	詮鼎科技股份有限公司	3	應收帳款	197,755	註4	0.09
12	振遠科技股份有限公司	大聯大電子(香港)有限公司	3	應收帳款	153,361	註4	0.07
20	WPG Korea Co., Ltd.	WPG South Asia Pte. Ltd.	3	應收帳款	196,716	常月30天	0.09
21	友尚股份有限公司	大聯大商貿(深圳)有限公司	3	應收帳款	114,362	註8	0.05
21	友尚股份有限公司	大聯大商貿有限公司	3	應收帳款	116,607	註8	0.05
21	友尚股份有限公司	Yosun Hong Kong Corp. Ltd.	3	應收帳款	182,914	註5	0.08
21	友尚股份有限公司	雷威科技股份有限公司	3	應收帳款	107,426	註5	0.05
22	Yosun Hong Kong Corp. Ltd.	大聯大商貿(深圳)有限公司	3	應收帳款	103,592	註8	0.04
22	Yosun Hong Kong Corp. Ltd.	大聯大商貿有限公司	3	應收帳款	248,244	註8	0.11
25	雷威科技股份有限公司	大聯大電子(香港)有限公司	3	應收帳款	310,078	註8	0.13
26	雷威國際股份有限公司	大聯大商貿(深圳)有限公司	3	應收帳款	111,485	註8	0.05
27	聯瑞國際有限公司	大聯大電子(香港)有限公司	3	應收帳款	120,568	註5	0.05
27	聯瑞國際有限公司	世平傳業國際貿易(上海)有限公司	3	應收帳款	115,978	註5	0.05
0	大聯大投資控股股份有限公司	品佳股份有限公司	1	其他應收款	658,296	註13	0.29
1	世平興業股份有限公司	世平國際(香港)有限公司	3	其他應收款	396,360	註14	0.17
28	World Peace International Pte Ltd	World Peace International (South Asia) Pte Ltd.	3	其他應收款	120,155	註7	0.05
2	World Peace International (South Asia) Pte Ltd.	大聯大訊聯有限公司	3	其他應收款	234,773	註6	0.10
3	世平國際(香港)有限公司	World Peace International (South Asia) Pte Ltd.	3	其他應收款	127,529	註6	0.06
3	世平國際(香港)有限公司	大聯大電子(香港)有限公司	3	其他應收款	600,497	註7	0.26
3	世平國際(香港)有限公司	WPG Korea Co., Ltd.	3	其他應收款	242,560	註7	0.11
29	WPG C&C Limited	世平國際(香港)有限公司	3	其他應收款	240,311	註7	0.10
6	隆昕國際(香港)有限公司	世平國際(香港)有限公司	3	其他應收款	378,536	註7	0.16
31	大傳企業股份有限公司	世平興業股份有限公司	3	其他應收款	122,208	註7	0.05

交易往來情形

編號 (註1)	交易人名稱	交易往來對象	與交易人之關係 (註2)	科目	金額	交易條件	佔合併總營收或總資產 之比率	
							(註3)	(註3)
32	大傳電子股份有限公司	世平國際(香港)有限公司	3	其他應收款	\$ 731,475	註7	0.32	
33	品佳國際有限公司	品佳股份有限公司	3	其他應收款	1,211,998	註7	0.53	
33	品佳國際有限公司	鵬翰國際有限公司	3	其他應收款	120,048	註7	0.05	
34	品佳電子有限公司	品佳股份有限公司	3	其他應收款	691,357	註7	0.30	
34	品佳電子有限公司	大聯大商貿有限公司	3	其他應收款	310,208	註7	0.13	
34	品佳電子有限公司	Yosun Hong Kong Corp. Ltd.	3	其他應收款	622,328	註7	0.27	
34	品佳電子有限公司	鵬翰國際有限公司	3	其他應收款	123,445	註7	0.05	
9	光動股份有限公司	凱鼎股份有限公司	3	其他應收款	202,094	註7	0.09	
19	WPG South Asia Pte. Ltd.	WPG Korea Co., Ltd.	3	其他應收款	286,295	註7	0.12	
39	大聯大訊聯有限公司	鵬翰國際有限公司	3	其他應收款	300,231	註7	0.13	
22	Yosun Hong Kong Corp. Ltd.	鵬翰國際有限公司	3	其他應收款	752,176	註7	0.33	
35	友尚電子(上海)有限公司	大聯大商貿(深圳)有限公司	3	其他應收款	177,875	註7	0.08	
35	友尚電子(上海)有限公司	大聯大商貿有限公司	3	其他應收款	151,911	註7	0.07	
36	友尚華南科技(深圳)有限公司	大聯大商貿(深圳)有限公司	3	其他應收款	121,109	註7	0.05	
24	建智股份有限公司	富威科技股份有限公司	3	其他應收款	302,074	註7	0.13	
41	建智(香港)有限公司	Yosun Hong Kong Corp. Ltd.	3	其他應收款	439,233	註7	0.19	
26	富威國際股份有限公司	品佳股份有限公司	3	其他應收款	622,263	註7	0.27	
38	Richpower Electronic Devices Pte Ltd	Yosun Singapore Pte Ltd.	3	其他應收款	216,405	註7	0.09	
4	世友投資股份有限公司	大聯大投資控股股份有限公司	2	其他應收款	125,164	註7	0.05	
37	Genuine C&C Holding Inc. (Seychelles)	鵬翰國際有限公司	3	其他應收款	121,375	註7	0.05	
27	鵬翰國際有限公司	大聯大電子(香港)有限公司	3	其他應收款	322,844	註14	0.14	

註1：母公司及子公司間之業務往來資訊應分別於編號註明，編號之填寫方法如下：
(1). 母公司填0。
(2). 子公司依公司別由阿拉伯數字1開始依序編號。

註2：與交易人之關係有以下三種，標示種類即可(若係母子公司間或各子公司間之同一筆交易，則無須重複揭露。如：母公司對子公司之交易，若母公司已揭露，則子公司部分無須重複揭露；子公司對子公司之交易，若其一子公司已揭露，則另一子公司無須重複揭露)：
(1). 母公司對子公司。
(2). 子公司對子公司。
(3). 子公司對子公司。

註3：交易往來金額佔合併總營收或總資產比率之計算，若屬資產負債項目者，以期末餘額佔合併總資產之方式計算；若屬損益項目者，以期中累積金額佔合併總營收之方式計算。
註4：上開銷貨條件係按產品種類、市價競爭狀況及其他交易條件，由雙方議定售價辦理，收款期間為當月結30-120天。
註5：上開銷貨條件係按產品種類、市價競爭狀況及其他交易條件，由雙方議定售價辦理，收款期間為當月結30-90天。
註6：主係應收回該關係企業所代收銷售客戶之款項。
註7：主係應收資金融運款。
註8：上開銷貨條件係按產品種類、市價競爭狀況及其他交易條件，由雙方議定售價及收款條件辦理，收款期間為當月結60-120天。
註9：上開銷貨條件係按產品種類、市價競爭狀況及其他交易條件，由雙方議定售價及收款條件辦理。
註10：收款期間為月結60天。
註11：收款期間為月結30天。
註12：收款期間為月結90天。
註13：主係應收股利。
註14：主係應收代該關係企業所代付之供應商款項。

大聯大投資控股股份有限公司及子公司
被投資公司名稱、所在地區等相關資訊(不包含大陸被投資公司)

民國108年1月1日至12月31日

附表九

單位：新台幣仟元
(除特別註明者外)

投資公司名稱	被投資公司名稱	所在地區	主要營業項目	原始投資金額		股數	期末持有 比率	帳面金額	被投資公司本期		備註
				本期末	去年年底				損益	損益(註1)	
大聯大投資控股股份有限公司	世平興業股份有限公司	台灣	電子零件代理經銷	\$ 18,471,669	\$ 15,971,669	1,502,700,000	100.00	\$ 26,017,736	\$ 3,835,885	\$ 3,835,885	註4
大聯大投資控股股份有限公司	登鼎科技股份有限公司	台灣	電子零組件銷售	4,863,464	4,063,464	500,000,000	100.00	6,178,954	1,012,977	1,012,977	註4
大聯大投資控股股份有限公司	品佳股份有限公司	台灣	電腦軟硬體及電子產品之經銷	5,717,962	4,717,962	555,000,000	100.00	7,074,395	920,534	920,534	註4
大聯大投資控股股份有限公司	大聯大電子股份有限公司	台灣	電子零件代理經銷	14,735	14,735	3,920,000	100.00	50,370	7,436	7,721	註4
大聯大投資控股股份有限公司	WPG Korea Co., Ltd.	南韓	電子零件代理經銷	169,071	169,071	1,087,794	100.00	491,955	13,852	13,852	註4
大聯大投資控股股份有限公司	WPG International (CI) Limited	開曼群島	控股公司	4,583,583	3,783,583	150,282,520	100.00	5,286,291	163,583	163,583	註4
大聯大投資控股股份有限公司	友尚股份有限公司	台灣	電子零組件買賣業務	12,144,406	12,144,406	362,074,400	100.00	12,581,042	1,034,444	1,030,929	註4
大聯大投資控股股份有限公司	世友投資股份有限公司	台灣	一般投資業務	502,997	502,997	50,000,000	100.00	434,708	7,956	7,956	註4
大聯大投資控股股份有限公司	鑫聯大投資控股股份有限公司	台灣	一般投資業務	707,968	707,968	48,139,319	60.50	738,954	143,191	87,245	註4
世平興業股份有限公司	World Peace International (BVI) Ltd.	英屬維京群島	控股公司	1,132,162	1,132,162	34,196,393	100.00	3,740,609	256,662	-	註2及註5
世平興業股份有限公司	WPI Investment Holding (BVI) Company Ltd.	英屬維京群島	控股公司	2,774,146	2,774,146	83,179,435	100.00	18,428,121	2,227,277	-	註2及註5
世平興業股份有限公司	龍臨實業股份有限公司	台灣	電子零件代理經銷	364,290	364,290	33,900,000	100.00	590,815	80,295	-	註2及註5
世平興業股份有限公司	益寶科技股份有限公司	台灣	電子零件代理經銷	66,261	66,261	9,781,452	39.00	159,752	73,223	-	註2及註3
世平興業股份有限公司	大傳企業股份有限公司	台灣	電子零件代理經銷	1,468,555	1,468,555	94,600,000	100.00	1,661,860	33,422	-	註2及註5
龍臨實業股份有限公司	Longview Technology GC Limited	英屬維京群島	控股公司	335,328	335,328	11,300,000	100.00	520,980	81,919	-	註2及註5
龍臨實業股份有限公司	隆昕國際股份有限公司	台灣	電子零件代理經銷	37,302	37,302	4,000,000	100.00	49,863	2,363	-	註2及註5
大傳企業股份有限公司	Teco Enterprise Holding (BVI) Co., Ltd.	英屬維京群島	一般投資事業	436,280	436,280	12,610,000	100.00	786,675	17,025	-	註2及註5
品佳股份有限公司	品佳國際有限公司	英屬維京群島	控股公司	706,402	706,402	22,000,000	100.00	3,196,168	73,145	-	註2及註5
品佳股份有限公司	Win-Win Systems Ltd.	英屬維京群島	控股公司	24,015	24,015	765,000	100.00	25,710	585	-	註2及註5
品佳股份有限公司	SAC Components (South Asia) Pte. Ltd.	新加坡	電腦軟硬體及電子產品之經銷	104,510	104,510	3,500,000	100.00	112,728	1,986	-	註2及註5

被投資公司本期 本期認列之投資

期末持有

原始投資金額

主要營業項目

所在地區

被投資公司名稱

投資公司名稱

投資公司名稱	被投資公司名稱	所在地區	主要營業項目	本期末	去年年底	股數	比率	帳面金額	損益	損益 (註1)	備註
				\$	\$		100.00	\$	\$		
品佳股份有限公司	凱梯股份有限公司	台灣	電子零件代理經銷	959,504	959,504	73,500,000	100.00	1,241,657	245,950	-	註2及註5
凱梯股份有限公司	光勤股份有限公司	台灣	電子零件代理經銷	343,959	343,959	28,000,000	100.00	896,760	216,674	-	註2及註5
登鼎科技股份有限公司	振遠科技股份有限公司	台灣	電子材料批發銷售	1,515,256	1,515,256	214,563,352	100.00	2,367,858	296,593	-	註2及註5
登鼎科技股份有限公司	呈博科技股份有限公司	台灣	電子材料批發銷售	180,313	680,313	107,000,000	100.00	1,159,875	184,434	-	註2及註5
登鼎科技股份有限公司	煙仲股份有限公司	台灣	電子材料批發銷售	124,521	124,521	10,000,000	100.00	123,017	10,830	-	註2及註5
登鼎科技股份有限公司	匯宏科技股份有限公司	台灣	電子零件等進出口業務	206,200	206,200	4,410,000	25.94	31,975	(28,441)	-	註2及註3
登鼎科技股份有限公司	Fame Hall International Co., Ltd.	英屬維京群島	一般投資業務	155,558	155,558	4,703,107	100.00	299,381	(19,839)	-	註2及註5
振遠科技股份有限公司	Frontek International Limited	英屬維京群島	一般投資業務	101,862	101,862	2,970,000	100.00	124,728	3,738	-	註2及註5
友尚股份有限公司	Suntop Investments Limited	開曼群島	一般投資業務	1,812,188	1,812,188	50,700,000	100.00	5,139,814	73,856	-	註2及註5
友尚股份有限公司	建智股份有限公司	台灣	電子零件買賣業務	1,616,722	1,616,722	94,828,100	100.00	1,873,445	296,677	-	註2及註5
友尚股份有限公司	震宇電控股份有限公司	台灣	機械批發業	19,920	19,920	1,660,000	24.24	-	-	-	註2及註3
友尚股份有限公司	宇量科技股份有限公司	台灣	事務性機器設備及電子零組件買賣	11,520	11,520	1,080,000	20.00	32,484	4,203	-	註2及註3
友尚股份有限公司	富威科技股份有限公司	台灣	電子零組件買賣業務	2,092,631	2,092,631	85,000,000	100.00	2,234,559	305,102	-	註2及註5
建智股份有限公司	建智(香港)有限公司	香港	電子零組件買賣業務	83,494	83,494	19,500,000	100.00	443,843	10,051	-	註2及註5
富威科技股份有限公司	富威國際股份有限公司	香港	電子零件之買賣	284,898	284,898	63,000,000	100.00	2,312,027	175,686	-	註2及註5
富威科技股份有限公司	Richpower Electronic Devices Pte Ltd	新加坡	電子零件之買賣	1,988	1,988	10,000	100.00	223,086	6,200	-	註2及註5
世友投資股份有限公司	宇量科技股份有限公司	台灣	事務性機器設備及電子零組件買賣	11,520	11,520	1,080,000	20.00	33,302	24,174	-	註2及註3
世友投資股份有限公司	朝旭科技股份有限公司	台灣	電腦及其週邊設備製造業	50,000	50,000	3,279,800	10.67	46,255	11,279	-	註2及註3
世友投資股份有限公司	鑫聯大投資控股股份有限公司	台灣	一般投資業	230	230	10,000	0.01	234	143,183	-	註2及註3
世友投資股份有限公司	AutoSys Co., Ltd.	開曼群島	控股公司	73,000	73,000	5,000,000	19.40	71,090	(7,576)	-	註2及註3
世友投資股份有限公司	Beauteek Global Wellness Corporation Limited	香港	經營社群電子商務交易平台及相關服務業務	13,665	13,665	354,400	23.08	12,400	(5,476)	-	註2及註3
世友投資股份有限公司	震宇電控股份有限公司	台灣	機械批發業	17,800	17,800	1,565,218	22.86	-	-	-	註2及註3
鑫聯大投資控股股份有限公司	捷元股份有限公司	台灣	電子產品及週邊設備等之銷售	1,093,697	1,093,697	79,569,450	100.00	1,102,988	81,923	-	註2及註5
鑫聯大投資控股股份有限公司	鑫聯大(香港)有限公司	香港	控股公司	510,981	78,594	130,200,000	100.00	566,385	101,337	-	註2及註5

投資公司名稱	被投資公司名稱	所在地區	主要營業項目	原始投資金額		期末持有		被投資公司本期		本期認列之投資損益(註1)	備註
				本期末	去年年底	股數	比率	帳面金額	損益		
捷元股份有限公司	合邦商網股份有限公司	台灣	經營B2C與O2O事業的電子商務公司	\$ 79,999	\$ 79,999	8,000,000	100.00	\$ 10,274	3,125	-	註2及註5
捷元股份有限公司	Genuine C&C Holding Inc. (Seychelles)	塞席爾	控股公司	193,870	193,870	6,500,000	100.00	131,478	3,847	-	註2及註5
捷元股份有限公司	朝旭科技股份有限公司	台灣	電腦及其週邊設備製造業	12,636	12,636	1,682,151	5.47	11,425	11,279	-	註2及註3

註1：本期認列之投資(損)益包含逆流及側流交易之已(未)實現損益及投資折(溢)價攤銷。

註2：係透過各子公司認列投資損益。

註3：該子公司採權益法評價之被投資公司。

註4：係本公司之子公司。

註5：係本公司之間接子公司。

大鵬太投資控股股份有限公司及其子公司
大陸投資資訊—基本資料
民國108年1月1日至12月31日

附表十

單位：新台幣仟元
(除特別註明者外)

大陸被投資公司名稱	主要營業項目	實收資本額	投資方式 (註1)	本期匯出或收回 投資金額		本期初自台灣 匯出累積投資金 額	本期期末自台灣匯出累 積投資金額	被投資公司本期 損益	本公司直接 或間接投資 之持股比例 (%)	本期認列投資 損益(註3)	期末投資帳面金額 (註4)	截至本期末止已 匯回投資收益	備註
				匯出	收回								
大鵬大商貿有限公司	電子零件代理經銷	\$ 1,629,214	1	\$ -	\$ -	\$ 1,748,971	\$ 1,748,971	\$ 66,330	100.00	\$ 66,330	\$ 2,315,808	\$ -	註4
大鵬大商貿(深圳)有限公司	半導體集成電路及其他相關電 子零配件之銷售	1444,580	1	-	-	104,346	104,346	47,827	100.00	47,827	730,958	-	
蘇州新寧公共保税倉儲有限公司	倉儲業務	35,602	1	-	-	28,130	28,130	6,267	49.00	3,071	77,270	-	
基通物流(上海)有限公司	倉儲業務	43,050	1	-	-	14,857	14,857	5,029	40.00	2,011	26,370	-	
蘇州新寧物流有限公司	倉儲業務	64,575	1	-	-	18,430	18,430	13,192	29.40	3,878	40,299	-	
世平偉業國際貿易(上海)有限公司	電子產品等之銷售	228,754	1	-	-	260,826	260,826	43,262	100.00	26,178	174,427	-	註7
隆昕國際貿易(上海)有限公司	電子零件代理經銷	14,255	1	-	-	143,490	143,490	331	100.00	331	26,751	-	註2
友尚電子(上海)有限公司	電子零件買賣及倉儲業務	270,422	1	-	-	230,846	230,846	6,700	100.00	6,700	358,495	-	
友尚華南科技(深圳)有限公司	電子零組件買賣業務	138,056	1	-	-	-	-	4,730	100.00	4,730	202,774	-	
快易購科技(深圳)有限公司	經營電子商務平台業務	55,463	1	-	-	4,807	4,807	-	-	-	-	-	
聯勝(上海)數碼科技有限公司	電子產品等之銷售	96,863	1	-	-	182,856	182,856	78,322	100.00	47,393	152,678	-	
鑫加淘(上海)實業發展有限公司	兒童主題樂園	43,050	1	30,135	-	-	30,135	20,031	70.00	8,484	10,061	-	
鑫童樂(上海)實業發展有限公司	兒童主題樂園	6,458	1	-	-	-	-	6,222	70.00	2,635	186	-	註8

註1：透過轉投資第三地區現有公司再投資大陸公司。

註2：係龍騰實業股份有限公司於民國101年8月31日以第三地區投資事業或屬納京群島之轉投資事業隆昕國際(香港)有限公司，所持有大陸地區事業隆昕國際貿易(上海)有限公司100%股權，已取得經濟部投審會之事後核備函。

註3：本期認列投資損益係與中華民國會計師事務所所有合作關係之國際性會計師事務所查核之財務報告認列。

註4：係由WPG International Hong Kong Limited以大陸大商貿(深圳)有限公司，已取得經濟部投審會核備函，其投資金額為HKD 10,000千元，該投資金額不列入本公司對大陸投資額度之計算。

註5：本表之實收資本額、本期匯出或收回投資金額、本期期末自台灣匯出累積投資金額、期末投資帳面價值及截至本期末止已匯回投資收益等係以期末美元兌換新台幣匯率USD 1：NTD 29.98、港幣兌換新台幣匯率HKD 1：NTD 3.849及人民幣兌換新台幣匯率RMB 1：NTD 4.305計算。

註6：本表之期末投資帳面價值係以本公司之均當持股比例計算。

註7：世平與業已於民國108年5月22日取得經濟部投資審議委員會函核准註銷間接對大陸地區世平偉業國際貿易(上海)有限公司之投資核准金額計美金11,650千元，並待日後自第三地區投資事業WPI International (HK) Limited匯回股權轉讓價金時，向經濟部投資審議委員會辦理備查，俾扣減累計自台灣匯出赴大陸地區投資金額。

註8：鑫童樂(上海)實業發展有限公司係鑫加淘(上海)實業發展有限公司100%投資之子公司。

公司名稱	本期末累計自台灣匯出赴大陸地區投資金額		經濟部投審會核准投資金額		依經濟部投審會規定赴大陸地區投資限額	
	陸地區投資金額	\$	核准投資金額	\$	核准投資金額	\$
大聯大投資控股股份有限公司	1,986,318	\$	2,087,754	\$	38,380,257	
世平興業子集團	376,434		360,433		15,641,668	
品佳子集團	12,914		18,765		4,244,637	
友尚子集團	251,382		532,565		5,293,975	
世友投資股份有限公司	4,807		14,642		260,825	
鑫聯大投資控股股份有限公司	567,406		567,406		697,398	

(1) 累計本期末自台灣匯出赴大陸地區投資金額係以期末美元兌換新台幣匯率USD 1 : NTD 29.98、港幣兌換新台幣匯率HKD 1 : NTD 3.849及人民幣兌換新台幣匯率RMB 1 : NTD 4.305計算。
(2) 依經濟部投審會規定赴大陸地區投資限額係以各投資公司合併淨值或淨值孰高者計算。

大聯大投資控股股份有限公司 公鑒：

查核意見

大聯大投資控股股份有限公司(以下簡稱「大聯大投控」)民國 108 年及 107 年 12 月 31 日之個體資產負債表，暨民國 108 年及 107 年 1 月 1 日至 12 月 31 日之個體綜合損益表、個體權益變動表、個體現金流量表，以及個體財務報表附註(包含重大會計政策彙總)，業經本會計師查核竣事。

依本會計師之意見，上開個體財務報表在所有重大方面係依照「證券發行人財務報告編製準則」編製，足以允當表達大聯大投控民國 108 年及 107 年 12 月 31 日之個體財務狀況，暨民國 108 年及 107 年 1 月 1 日至 12 月 31 日之個體財務績效及個體現金流量。

查核意見之基礎

本會計師係依照「會計師查核簽證財務報表規則」及中華民國一般公認審計準則執行查核工作。本會計師於該等準則下之責任將於會計師查核個體財務報表之責任段進一步說明。本會計師所隸屬事務所受獨立性規範之人員已依中華民國會計師職業道德規範，與大聯大投控保持超然獨立，並履行該規範之其他責任。本會計師相信已取得足夠及適切之查核證據，以作為表示查核意見之基礎。

關鍵查核事項

關鍵查核事項係指依本會計師之專業判斷，對大聯大投控民國 108 年度個體財務報表之查核最為重要之事項。該等事項已於查核個體財務報表整體及形成查核意見之過程中予以因應，本會計師並不對該等事項單獨表示意見。

大聯大投控民國 108 年度個體財務報表之關鍵查核事項如下：

採權益法之投資產生之減損評估

事項說明

有關採用權益法之投資會計政策，請詳個體財務報告附註四(十)；採用權益法之投資減損評估之會計估計及假設之不確定性，請詳個體財務報告附註五(二)；採用權益法之投資說明，請詳個體財務報告附註六(三)。

大聯大投控於民國 99 年度以新台幣 12,939,060 仟元取得友尚股份有限公司(以下簡稱「友尚公司」)100%股權，帳列採用權益法之投資。大聯大投控以友尚公司之未來估計現金流量及使用適當之折現率加以折現估計其可回收金額，評估對友尚公司投資是否減損。因該估計所採用之假設需判斷並具不確定性，導致對可回收金額衡量結果影響重大，進而影響減損金額之估計，因此，本會計師將大聯大投控對友尚公司之投資所作之減損評估列為關鍵查核事項之一。

因應之查核程序

本會計師對上開關鍵查核事項所敘明之特定層面已執行之主要查核程序彙列如下：

1. 評估管理階層對現金產生單位未來現金流量之估計流程，並比較評價模型中所列未來現金流量與管理階層所核准之營運計畫之一致性。
2. 檢視評估模型中所採用之各項預計成長率、毛利率及折現率等重大假設之合理性，包含下列程序：
 - (1)所使用之預計成長率及毛利率，與歷史結果及整體經濟比較。
 - (2)所使用之折現率，與現金產生單位資金成本假設及類似資產報酬率比較。
 - (3)檢查評價模型計算公式之設定。
3. 比較各該現金產生單位整體可回收金額與帳面價值。

採用權益法之投資餘額之評價

有關採用權益法之投資之會計政策，請詳個體財務報告附註四(十)；採用權益法之投資說明，請詳個體財務報告附註六(三)。

民國108年12月31日大聯大投控持有之子公司世平興業股份有限公司(以下簡稱「世

平公司)、友尚公司、品佳股份有限公司(以下簡稱「品佳公司」)及詮鼎股份有限公司(以下簡稱「詮鼎公司」),帳列採用權益法之投資金額分別為新台幣26,017,736仟元、12,581,042仟元、7,074,395仟元及6,178,954仟元,所認列之投資利益分別為新台幣3,335,885仟元、1,030,929仟元、920,534仟元及1,012,977仟元,因對該些公司採用權益法之投資餘額占大聯大投控資產總額達71%,且民國108年度所認列該些公司之投資利益占大聯大投控稅前淨利95%,該些公司對大聯大投控個體財務報表影響重大,故本會計師將該些公司採用權益法之投資餘額之評價列為查核最為重要事項之一,並將該些公司之關鍵查核事項-應收帳款備抵損失提列評估及進貨折讓認列,列入大聯大投控之關鍵查核事項。茲就該些公司關鍵查核事項分述如下:

世平公司、友尚公司、品佳公司及詮鼎公司-應收帳款備抵損失提列評估

事項說明

有關應收帳款之會計政策,請詳合併財務報告附註四(十);應收帳款備抵損失提列評估之會計估計及假設之不確定性,請詳合併財務報告附註五(二);應收帳款會計科目說明,請詳合併財務報告附註六(五)。

應收帳款之備抵損失提列金額,係依管理階層針對個別應收帳款客戶之逾期狀況進行評估,該評估過程係管理階層運用判斷及估計決定未來可回收性,而其未來可回收性係受管理階層對客戶信用風險假設等多項因素之影響,因此本會計師對世平公司、友尚公司、品佳公司及詮鼎公司(以下簡稱「大聯大投控各子公司」)之應收帳款備抵損失提列之評估列為關鍵查核事項之一。

因應之查核程序

本會計師對上開關鍵查核事項所敘明之特定層面已執行之主要查核程序彙列如下:

1. 瞭解及評估信用額度申請之表單核准流程。
2. 比較財務報表期間對備抵損失之提列政策,並評估其提列政策之合理性。
3. 就計算損失率來源之歷史帳齡資料抽樣,抽查其允當性,並檢查預期信用損失率之計算公式設定。
4. 比較本年度與以前年度應收帳款帳齡分布及損失沖銷之情形,並檢查期後現金收款確認流通在外款項之可回收性。
5. 針對管理階層所個別認列之重大應收帳款減損,評估其相關佐證文件之適切性。

世平公司、友尚公司、品佳公司及詮鼎公司-進貨折讓認列

事項說明

有關進貨折讓之會計政策，請詳合併財務報告附註四(十三)。

大聯大投控各子公司主要經營各種電子零組件之銷售通路，因產業特性，與供應商間存在不同商品存貨種類及數量之進貨折讓約定，依議定之條件計算及認列進貨折讓金額，並於供應商給予貸項通知單(Credit Note)後，即以淨額沖抵應支付之進貨價款。

由於前述折讓約定條件類型繁多，需仰賴資訊系統蒐集大量交易資訊，並以資訊系統或部份人工方式匹配對應之折讓條件來計算出進貨折讓金額，此進貨折讓金額重大。因此本會計師對大聯大投控各子公司當期所認列之進貨折讓數額列為關鍵查核事項之一。

因應之查核程序

本會計師對上開關鍵查核事項所敘明之特定層面已執行之主要查核程序彙列如下：

1. 就大聯大投控各子公司之進貨折讓認列瞭解及評估其攸關之內部控制作業，並測試該等控制之有效性，抽查折讓系統中資料拋轉之設定，並抽樣測試進貨折讓認列經權責主管覆核。
2. 就本期進貨折讓明細抽樣，針對所抽樣之商品料號取得其供應商確認文件及已核准之貸項通知單(Credit Note)，並檢查所取得憑證之料號及折讓金額與入帳資訊一致。
3. 就重大應付帳款抽樣發函詢證，詢證內容亦包含已取得貸項通知單之進貨折讓認列金額，與供應商回函金額之差異取具調節表並予以測試。並抽樣測試期後淨額沖抵應支付進貨價款之情形。

管理階層與治理單位對個體財務報表之責任

管理階層之責任係依照「證券發行人財務報告編製準則」編製允當表達之個體財務報表，且維持與個體財務報表編製有關之必要內部控制，以確保個體財務報表未存有導因於舞弊或錯誤之重大不實表達。

於編製個體財務報表時，管理階層之責任亦包括評估大聯大投控繼續經營之能力、相關事項之揭露，以及繼續經營會計基礎之採用，除非管理階層意圖清算大聯大投控或

停止營業，或除清算或停業外別無實際可行之其他方案。

大聯大投控之治理單位(含審計委員會)負有監督財務報導流程之責任。

會計師查核個體財務報表之責任

本會計師查核個體財務報表之目的，係對個體財務報表整體是否存有導因於舞弊或錯誤之重大不實表達取得合理確信，並出具查核報告。合理確信係高度確信，惟依照中華民國一般公認審計準則執行之查核工作無法保證必能偵出個體財務報表存有之重大不實表達。不實表達可能導因於錯誤或舞弊。如不實表達之個別金額或彙總數可合理預期將影響個體財務報表使用者所作之經濟決策，則被認為具有重大性。

本會計師依照中華民國一般公認審計準則查核時，運用專業判斷並保持專業上之懷疑。本會計師亦執行下列工作：

1. 辨認並評估個體財務報表導因於舞弊或錯誤之重大不實表達風險；對所評估之風險設計及執行適當之因應對策；並取得足夠及適切之查核證據以作為查核意見之基礎。因舞弊可能涉及共謀、偽造、故意遺漏、不實聲明或踰越內部控制，故未偵出導因於舞弊之重大不實表達之風險高於導因於錯誤者。
2. 對與查核攸關之內部控制取得必要之瞭解，以設計當時情況下適當之查核程序，惟其目的非對大聯大投控內部控制之有效性表示意見。
3. 評估管理階層所採用會計政策之適當性，及其所作會計估計與相關揭露之合理性。
4. 依據所取得之查核證據，對管理階層採用繼續經營會計基礎之適當性，以及使大聯大投控繼續經營之能力可能產生重大疑慮之事件或情況是否存在重大不確定性，作出結論。本會計師若認為該等事件或情況存在重大不確定性，則須於查核報告中提醒個體財務報表使用者注意個體財務報表之相關揭露，或於該等揭露係屬不適當時修正查核意見。本會計師之結論係以截至查核報告日所取得之查核證據為基礎。惟未來事件或情況可能導致大聯大投控不再具有繼續經營之能力。
5. 評估個體財務報表（包括相關附註）之整體表達、結構及內容，以及個體財務報表是否允當表達相關交易及事件。
6. 對於大聯大投控內組成個體之財務資訊取得足夠及適切之查核證據，以對個體財務報表表示意見。本會計師負責個體查核案件之指導、監督及執行，並負責形成個體財務

報表之查核意見。


本會計師與治理單位溝通之事項，包括所規劃之查核範圍及時間，以及重大查核發現（包括於查核過程中所辨認之內部控制顯著缺失）。

本會計師亦向治理單位提供本會計師所隸屬事務所受獨立性規範之人員已遵循中華民國會計師職業道德規範中有關獨立性之聲明，並與治理單位溝通所有可能被認為會影響會計師獨立性之關係及其他事項（包括相關防護措施）。

本會計師從與治理單位溝通之事項中，決定對大聯大投控民國 108 年度個體財務報表查核之關鍵查核事項。本會計師於查核報告中敘明該等事項，除非法令不允許公開揭露特定事項，或在極罕見情況下，本會計師決定不於查核報告中溝通特定事項，因可合理預期此溝通所產生之負面影響大於所增進之公眾利益。

資 誠 聯 合 會 計 師 事 務 所

林鈞堯



會計師

周建宏



前財政部證券管理委員會

核准簽證文號：(85)台財證(六)第 68702 號

前財政部證券暨期貨管理委員會

核准簽證文號：(88)台財證(六)第 95577 號

中 華 民 國 1 0 9 年 3 月 2 4 日

大聯大投資股份有限公司
 個體資產負債表
 民國108年及107年12月31日




單位：新台幣仟元

資	產	附註	108年12月31日		107年12月31日		
			金	額 %	金	額 %	
流動資產							
1100	現金及約當現金	六(一)	\$	1,983,588	3	\$ 52,637	-
1180	應收帳款—關係人淨額	七(三)		105,022	-	81,425	-
1200	其他應收款			56	-	56	-
1210	其他應收款—關係人	七(三)		803,118	1	350,349	1
1410	預付款項			23,269	-	17,416	-
1470	其他流動資產			537	-	296	-
11XX	流動資產合計			<u>2,915,590</u>	<u>4</u>	<u>502,179</u>	<u>1</u>
非流動資產							
1510	透過損益按公允價值衡量之金融資 產—非流動	六(二)		594,615	1	547,357	1
1550	採用權益法之投資	六(三)及八		58,854,405	81	55,235,857	95
1600	不動產、廠房及設備	六(四)		1,427,534	2	1,181,993	2
1755	使用權資產	六(五)及七(三)		15,819	-	-	-
1760	投資性不動產淨額	六(六)及八		709,805	1	715,151	1
1780	無形資產	六(七)		15,419	-	7,691	-
1840	遞延所得稅資產	六(二十三)		15,437	-	12,134	-
1960	預付投資款	六(八)		8,111,638	11	-	-
1990	其他非流動資產—其他			10,045	-	5,245	-
15XX	非流動資產合計			<u>69,754,717</u>	<u>96</u>	<u>57,705,428</u>	<u>99</u>
1XXX	資產總計		\$	<u>72,670,307</u>	<u>100</u>	\$ <u>58,207,607</u>	<u>100</u>

(續次頁)

大聯大投資控股股份有限公司
個體財務報表
民國108年及107年12月31日



單位：新台幣仟元

負債及權益		附註	108年12月31日			107年12月31日		
			金額	%		金額	%	
流動負債								
2100	短期借款	六(九)	\$ 7,200,000	10	\$ 1,995,000	3		
2110	應付短期票券	六(十)	998,987	1	619,593	1		
2150	應付票據		1,603	-	1,018	-		
2200	其他應付款		288,929	1	281,344	1		
2220	其他應付款項－關係人	七(三)	133,802	-	14,685	-		
2230	本期所得稅負債		430,090	1	413,503	1		
2280	租賃負債－流動		7,013	-	-	-		
2300	其他流動負債	六(十一)	4,664	-	55,145	-		
21XX	流動負債合計		<u>9,065,088</u>	<u>13</u>	<u>3,380,288</u>	<u>6</u>		
非流動負債								
2540	長期借款	六(十一)及八	-	-	358,577	1		
2570	遞延所得稅負債	六(二十三)	78,413	-	73,873	-		
2580	租賃負債－非流動		8,890	-	-	-		
2600	其他非流動負債	六(十二)	45,759	-	36,100	-		
25XX	非流動負債合計		<u>133,062</u>	<u>-</u>	<u>468,550</u>	<u>1</u>		
2XXX	負債總計		<u>9,198,150</u>	<u>13</u>	<u>3,848,838</u>	<u>7</u>		
權益								
股本								
3110	普通股股本	六(十三)	16,790,568	23	16,790,568	29		
3120	特別股股本	六(十三)	2,000,000	3	-	-		
資本公積								
3200	資本公積	六(十四)	27,456,298	38	19,454,882	33		
保留盈餘								
3310	法定盈餘公積	六(十五)	6,021,073	8	5,274,872	9		
3320	特別盈餘公積		2,602,682	4	4,124,936	7		
3350	未分配盈餘		14,022,230	19	11,316,193	19		
其他權益								
3400	其他權益	六(十六)	(5,420,694)	(8)	(2,602,682)	(4)		
3XXX	權益總計		<u>63,472,157</u>	<u>87</u>	<u>54,358,769</u>	<u>93</u>		
重大或有負債及未認列之合約承諾 九								
重大之期後事項 十一								
3X2X	負債及權益總計		<u>\$ 72,670,307</u>	<u>100</u>	<u>\$ 58,207,607</u>	<u>100</u>		

後附個體財務報表附註為本個體財務報告之一部分，請併同參閱。

董事長：黃偉祥



經理人：葉福海



會計主管：袁興文



大聯大投資控股股份有限公司
個體綜合損益表
民國108年及107年1月1日至12月31日

單位：新台幣仟元
(除每股盈餘為新台幣元外)

項目	附註	108 年 度			107 年 度		
		金 額	%		金 額	%	
4000 營業收入	六(十七)及七(三)	\$ 7,384,531	100	\$ 8,212,827	100		
5000 營業成本	六(二十一)(二十二)及七(三)	(732,414)	(10)	(697,955)	(8)		
5900 營業毛利		6,652,117	90	7,514,872	92		
營業外收入及支出							
7010 其他收入	六(十八)	26,127	-	27,248	-		
7020 其他利益及損失	六(十九)	2,884	-	(7,282)	-		
7050 財務成本	六(二十)	(26,166)	-	(23,702)	-		
7000 營業外收入及支出合計		2,845	-	(3,736)	-		
7900 稅前淨利		6,654,962	90	7,511,136	92		
7950 所得稅費用	六(二十三)	(201,561)	(3)	(49,126)	(1)		
8200 本期淨利		\$ 6,453,401	87	\$ 7,462,010	91		
其他綜合損益(淨額)							
不重分類至損益之項目							
8311 確定福利計畫之再衡量數	六(十二)	(\$ 1,702)	-	(\$ 5,479)	-		
8330 採用權益法認列之子公司、關聯企業及合資之其他綜合損益之份額-不重分類至損益之項目		11,399	-	(107,723)	(1)		
8349 與不重分類之項目相關之所得稅	六(二十三)	339	-	1,841	-		
8310 不重分類至損益之項目總額		10,036	-	(111,361)	(1)		
後續可能重分類至損益之項目							
8361 國外營運機構財務報表換算之兌換差額		(200,675)	(3)	(26,739)	-		
8380 採用權益法認列之子公司、關聯企業及合資之其他綜合損益之份額-可能重分類至損益之項目		(2,620,770)	(35)	1,683,772	20		
8399 與可能重分類之項目相關之所得稅	六(二十三)	3,433	-	564	-		
8360 後續可能重分類至損益之項目總額		(2,818,012)	(38)	1,657,597	20		
8300 其他綜合損益(淨額)		(\$ 2,807,976)	(38)	\$ 1,546,236	19		
8500 本期綜合損益總額		\$ 3,645,425	49	\$ 9,008,246	110		
基本每股盈餘	六(二十四)						
9750 基本每股盈餘合計		\$ 3.84		\$ 4.22			
稀釋每股盈餘	六(二十四)						
9850 稀釋每股盈餘合計		\$ 3.84		\$ 4.22			

後附個體財務報表附註為本個體財務報告之一部分，請併同參閱。

董事長：黃偉祥



經理人：葉福海



會計主管：袁興文





大聯大建設股份有限公司
 民國108年12月31日

單位：新台幣仟元

附註	股 本		保 留 盈 餘		其 他 盈 餘		權 益 總 額	
	普通	特別	法定	盈餘	國外營運機構財務報表折算之兌換差額	透過其他綜合損益按公允價值衡量之金融資產未實現損益	備供出售金融資產未實現損益	總額
107	\$ 18,250,618	\$ -	\$ 4,544,073	\$ 13,279,694	(\$ 4,254,279)	\$ -	\$ 129,342	\$ 51,518,973
	-	-	-	(49,737)	-	(6,000)	(129,342)	(185,079)
107年1月1日重編後餘額	\$ 18,250,618	-	\$ 4,544,073	\$ 13,229,957	(\$ 4,254,279)	(6,000)	-	\$ 51,333,894
本期稅後淨利	-	-	-	7,462,010	-	-	-	7,462,010
本期其他綜合損益	-	-	-	(111,361)	1,657,597	-	-	1,546,236
本期綜合損益總額	-	-	-	7,350,649	1,657,597	-	-	9,008,246
106年度盈餘分配	-	-	-	-	-	-	-	-
提列法定盈餘公積	-	-	730,799	(730,799)	-	-	-	-
提列特別盈餘公積	-	-	-	4,124,936	(4,124,936)	-	-	-
發放股東現金紅利	-	-	-	(4,380,148)	-	-	-	(4,380,148)
現金減資	(1,460,050)	-	-	-	-	-	-	(1,460,050)
處分採用權益法之投資	-	-	(112,053)	-	-	-	-	(112,053)
組織重組影響數	-	-	(2,590)	-	-	-	-	(2,590)
實際取得或處分子公司股權價格與帳面價值差異	-	-	-	(28,530)	-	-	-	(28,530)
107年12月31日餘額	\$ 16,790,568	\$ -	\$ 5,274,872	\$ 11,316,193	(\$ 2,596,682)	(6,000)	\$ -	\$ 54,358,769
108	\$ 16,790,568	\$ -	\$ 5,274,872	\$ 11,316,193	(\$ 2,596,682)	(6,000)	\$ -	\$ 54,358,769
108年1月1日餘額	-	-	-	6,453,401	-	-	-	6,453,401
本期淨利	-	-	-	10,036	(2,818,012)	-	-	(2,807,976)
本期其他綜合損益	-	-	-	6,463,437	(2,818,012)	-	-	3,645,425
本期綜合損益總額	-	-	-	-	-	-	-	-
107年度盈餘分配	-	-	-	-	-	-	-	-
提列法定盈餘公積	-	-	746,201	(746,201)	-	-	-	-
迴轉特別盈餘公積	-	-	(1,522,254)	1,522,254	-	-	-	-
發放股東現金紅利	2,000,000	-	-	(4,533,453)	-	-	-	(4,533,453)
特別股發行	-	-	-	-	-	-	-	-
採用權益法認列關聯企業及合資股權淨值之變動數	-	-	-	\$ 14,022,230	(\$ 5,414,694)	(6,000)	\$ -	\$ 63,472,157
108年12月31日餘額	\$ 16,790,568	\$ 2,000,000	\$ 6,021,073	\$ 14,022,230	(\$ 5,414,694)	(6,000)	\$ -	\$ 63,472,157

後附個體財務報表附註為本個體財務報告之一部分，請併同參閱。



董事長：黃偉祥



經理人：葉福海



會計主管：袁興文


 大聯大投資股份有限公司
 個體現金流量表
 民國108年及107年1月1日至12月31日

單位：新台幣仟元

附註	108年1月1日 至12月31日	107年1月1日 至12月31日
營業活動之現金流量		
本期稅前淨利	\$ 6,654,962	\$ 7,511,136
調整項目		
收益費損項目		
折舊費用	六(二十一) 25,133	18,611
攤銷費用	六(二十一) 8,174	8,827
利息費用	六(二十) 23,279	30,650
利息收入	六(十八) (1,263)	(127)
股利收入	六(十八) (4,128)	(3,900)
採用權益法認列之子公司、關聯企業及合資利益之份額	六(十七) (6,580,682)	(7,486,801)
透過損益按公允價值衡量之金融資產評價利益	六(十九) (12,602)	(2,935)
與營業活動相關之資產/負債變動數		
與營業活動相關之資產之淨變動		
應收帳款－關係人淨額	(23,597)	(48,467)
其他應收款	8,584	(8)
其他應收款－關係人	640,097	451,045
預付款項	(5,853)	(3,888)
其他流動資產	(241)	193
與營業活動相關之負債之淨變動		
應付票據	585	-
其他應付款	7,990	20,947
其他應付款－關係人	(5,883)	480
其他流動負債	141	666
其他非流動負債	7,957	(152)
營運產生之現金流入	742,653	496,277
支付之利息	(22,133)	(20,123)
支付之所得稅	(681,415)	(469,496)
收取之利息	1,263	127
收取之股利	4,662,994	4,691,336
營業活動之淨現金流入	4,703,362	4,698,121

(續次頁)

大聯大投資股份有限公司
 個體現金流量表
 民國108年及107年1月1日至12月31日



單位：新台幣仟元

附註	108年1月1日 至12月31日	107年1月1日 至12月31日
投資活動之現金流量		
預付投資款增加	六(八) (\$ 8,111,638)	\$ -
取得不動產、廠房及設備	六(二十六) (259,836)	(257,524)
取得無形資產	六(二十六) (15,902)	(245)
存出保證金增加	(4,800)	(5,235)
透過損益按公允價值衡量之金融資產減資退回 股款	22,666	-
取得透過損益按公允價值衡量之金融資產-非 流動	(57,322)	(55,254)
對被投資公司現金增資	七(三) (5,100,000)	-
被投資公司減資退回股款	七(三) -	1,500,000
投資活動之淨現金(流出)流入	(13,526,832)	1,181,742
籌資活動之現金流量		
租賃負債本金償還	(6,959)	-
舉借短期借款	六(二十七) 35,270,000	16,165,000
償還短期借款	六(二十七) (30,065,000)	(15,915,000)
應付短期票券增加	六(二十七) 4,391,097	4,457,772
應付短期票券減少	六(二十七) (4,011,703)	(4,567,783)
償還長期借款(含一年到期之長期借款)	六(二十七) (409,199)	(47,242)
其他應付款-關係人增加(減少)	125,000	(110,000)
發放股東現金紅利	六(十五) (4,533,453)	(4,380,148)
發行特別股	六(十三) 9,994,638	-
現金減資	六(十三) -	(1,460,050)
籌資活動之淨現金流入(流出)	10,754,421	(5,857,451)
本期現金及約當現金增加數	1,930,951	22,412
期初現金及約當現金餘額	52,637	30,225
期末現金及約當現金餘額	\$ 1,983,588	\$ 52,637

後附個體財務報表附註為本個體財務報告之一部分，請併同參閱。

董事長：黃偉祥



經理人：葉福海



會計主管：袁興文



大聯大投資控股股份有限公司
個體財務報表附註
民國108年度及107年度

單位：新台幣仟元
(除特別註明者外)

一、公司沿革與業務範圍

(一)大聯大投資控股股份有限公司(以下簡稱「本公司」)係自民國94年11月9日依法由世平興業股份有限公司(世平興業)及品佳股份有限公司(品佳)以股份轉換方式所設立之控股公司，並經主管機關核准本公司股票於同日上市，轉換後世平興業及品佳為本公司百分之百控制持有之子公司。本公司於民國97年1月1日公司組織架構調整後，富威科技股份有限公司(富威)成為本公司之子公司，並於民國97年7月16日、98年2月6日、99年11月15日及101年3月1日分別以股份轉換方式取得凱悌股份有限公司(凱悌)、詮鼎科技股份有限公司(詮鼎)、友尚股份有限公司(友尚)及大傳企業股份有限公司(大傳)百分之百之股權。本公司於民國103年1月1日再經公司組織架構調整，世平興業、品佳及友尚以股份轉換方式分別取得大傳、凱悌及富威之百分之百股權，大傳、凱悌及富威成為本公司之孫公司。本公司透過子公司-世平興業原對捷元股份有限公司(捷元)採用權益法評價，於民國104年4月8日本公司公開收購捷元部分股份，並於民國104年4月15日完成收購，收購後本公司及子公司-世平興業持有捷元共計60.5%之股權，成為本公司之子公司。民國106年9月1日鑫聯大投資控股股份有限公司(鑫聯大)與捷元之原股東進行1股換1股之股份轉換、設立並同日開始上櫃買賣，捷元同日則下櫃，該股份轉換後本公司持有鑫聯大60.5%之股權。

(二)本公司主要經營之業務係專責建立公司管理機制及監督子公司運作，並透過資源平台之整合共享，提升公司整體之效能。截至民國108年12月31日止，本公司額定資本額為\$25,000,000(部份得為特別股。其中\$500,000保留供發行員工認股權憑證、限制員工權利新股、附認股權特別股或附認股權公司債行使認股權使用)，實收資本額為\$18,790,568，每股面額10元。

二、通過財務報告之日期及程序

本個體財務報告已於民國109年3月24日經董事會通過發布。

三、新發布及修訂準則及解釋之適用

(一)已採用金融監督管理委員會(以下簡稱「金管會」)認可之新發布、修正後國際財務報導準則之影響

下表彙列金管會認可之民國108年適用之國際財務報導準則之新發布、修正及修訂之準則及解釋：

國際財務報導準則第9號之修正「具負補償之提前還款特性」	民國108年1月1日
國際財務報導準則第16號「租賃」	民國108年1月1日
國際會計準則第19號之修正「計畫之修正、縮減或清償」	民國108年1月1日
國際會計準則第28號之修正「關聯企業與合資之長期權益」	民國108年1月1日
國際財務報導解釋第23號「所得稅務處理之不確定性」	民國108年1月1日
2015-2017週期之年度改善	民國108年1月1日

除下列所述者外，本公司經評估上述準則及解釋對本公司財務狀況與財務績效並無重大影響：

國際財務報導準則第16號「租賃」

1. 國際財務報導準則第16號「租賃」取代國際會計準則第17號「租賃」及其相關解釋及解釋公告。此準則規定承租人應認列使用權資產及租賃負債（除租賃期間短於12個月或低價值標的資產之租賃外）；出租人會計處理仍相同，按營業租賃及融資租賃兩種類型處理，僅增加相關揭露。
2. 於適用金管會認可之民國108年IFRSs版本時，本公司對於國際財務報導準則第16號係採用不重編比較資訊（以下簡稱「修正式追溯調整」），將屬承租人之租賃合約，於民國108年1月1日調增使用權資產及租賃負債\$21,955。
3. 本公司於初次適用國際財務報導準則第16號，採用之實務權宜作法如下：
 - (1) 未重評估合約是否係屬（或包含）租賃，係按先前適用國際會計準則第17號及國際財務報導解釋第4號時已辨認為租賃之合約，適用國際財務報導準則第16號之規定處理。
 - (2) 將對具有合理類似特性之租賃組合使用單一折現率。
 - (3) 對租賃期間將於民國108年12月31日前結束之租賃，採取短期租賃之方式處理，該些合約於民國108年度認列之租金費用為\$88。
 - (4) 未將原始直接成本計入使用權資產之衡量。
 - (5) 於評估租賃延長選擇權之行使及租賃終止選擇權之不行使對租賃期間之判斷時採用後見之明。
 - (6) 將屬虧損性租賃合約之負債準備調整使用權資產。
4. 本公司於計算租賃負債之現值時，係採用本公司增額借款利率，其利率為1.595%。
5. 本公司按國際會計準則第17號揭露營業租賃承諾之金額，採用初次適用日之增額借款利率折現之現值與民國108年1月1日認列之租賃負債的調節如下：

民國107年12月31日採國際會計準則第17號揭露之營業租賃承諾現值	\$	22,043
減：屬短期租賃之豁免	(88)
民國108年1月1日採國際財務報導準則第16號認列之租賃負債	\$	<u>21,955</u>

(二) 尚未採用金管會認可之新發布、修正後國際財務報導準則之影響

下表彙列金管會認可之民國 109 年適用之國際財務報導準則之新發布、修正及修訂之準則及解釋：

<u>新發布/修正/修訂準則及解釋</u>	<u>國際會計準則理事會 發布之生效日</u>
國際會計準則第1號及國際會計準則第8號之修正「揭露倡議-重大性之定義」	民國109年1月1日
國際財務報導準則第3號之修正「業務之定義」	民國109年1月1日
國際財務報導準則第9號、國際會計準則第39號及國際財務報導準則第7號之修正「利率指標變革」	民國109年1月1日

本公司經評估上述準則及解釋對本公司財務狀況與財務績效並無重大影響。

(三) 國際會計準則理事會已發布但尚未經金管會認可之國際財務報導準則之影響

下表彙列國際會計準則理事會已發布但尚未納入金管會認可之國際財務報導準則之新發布、修正及修訂之準則及解釋：

<u>新發布/修正/修訂準則及解釋</u>	<u>國際會計準則理事會 發布之生效日</u>
國際財務報導準則第10號及國際會計準則第28號之修正「投資者與其關聯企業或合資間之資產出售或投入」	待國際會計準則理事會決定
國際財務報導準則第17號「保險合約」	民國110年1月1日
國際會計準則第1號之修正「負債之流動或非流動分類」	民國111年1月1日

本公司經評估上述準則及解釋對本公司財務狀況與財務績效並無重大影響。

四、重大會計政策之彙總說明

編製本個體財務報告所採用之主要會計政策說明如下。除另有說明外，此等政策在所有報導期間一致地適用。

(一) 遵循聲明

本個體財務報告係依據證券發行人財務報告編製準則編製。

(二) 編製基礎

1. 除下列重要項目外，本個體財務報告係按歷史成本編製：

(1) 按公允價值衡量之透過損益按公允價值衡量之金融資產。

- (2)按退休基金資產減除確定福利義務現值之淨額認列之確定福利負債。
2. 編製符合金管會認可之國際財務報導準則、國際會計準則、解釋及解釋公告(以下簡稱 IFRSs)之財務報告需要使用一些重要會計估計，在應用本公司的會計政策過程中亦需要管理階層運用其判斷，涉及高度判斷或複雜性之項目，或涉及個體財務報告之重大假設及估計之項目，請詳附註五說明。

(三)外幣換算

本公司之財務報告所列之項目，均係以本公司營運所處主要經濟環境之貨幣(即功能性貨幣)衡量。本個體財務報告係以本公司之功能性貨幣「新台幣」作為表達貨幣列報。

1. 外幣交易及餘額

- (1)外幣交易採用交易日或衡量日之即期匯率換算為功能性貨幣，換算此等交易產生之換算差額認列為當期損益。
- (2)外幣貨幣性資產及負債餘額，按資產負債表日之即期匯率評價調整，因調整而產生之換算差額認列為當期損益。
- (3)外幣非貨幣性資產及負債餘額，屬透過損益按公允價值衡量者，按資產負債表日之即期匯率評價調整，因調整而產生之兌換差額認列為當期損益；屬透過其他綜合損益按公允價值衡量者，按資產負債表日之即期匯率評價調整，因調整而產生之兌換差額認列於其他綜合損益項目；屬非按公允價值衡量者，則按初始交易日之歷史匯率衡量。
- (4)所有兌換損益於損益表之「其他利益及損失」列報。

2. 國外營運機構之換算

- (1)功能性貨幣與表達貨幣不同之所有公司個體及關聯企業，其經營結果和財務狀況以下列方式換算為表達貨幣：
- A. 表達於每一資產負債表之資產及負債係以該資產負債表日之收盤匯率換算；
- B. 表達於每一綜合損益表之收益及費損係以當期平均匯率換算；及
- C. 所有因換算而產生之兌換差額認列為其他綜合損益。
- (2)當部分處分或出售之國外營運機構為關聯企業時，將於其他綜合損益項下之兌換差額按比例重分類於當期損益作為出售利益或損失之一部分。惟當本公司即使仍保留對前關聯企業之部分權益，但已喪失對國外營運機構屬關聯企業之重大影響，則係以處分對國外營運機構之全部權益處理。
- (3)當部分處分或出售之國外營運機構為子公司時，係按比例將認列為其他綜合損益之累計兌換差額重新歸屬予該國外營運機構之非控制權益。惟當本公司即使仍保留對前子公司之部分權益，但已喪失對國外營運機構屬子公司之控制，則係以處分對國外營運機構之全部權益處

理。

(4)收購國外個體產生之商譽及公允價值調整視為該國外個體之資產及負債，並按期末匯率換算。

(四) 資產負債區分流動及非流動之分類標準

1. 資產符合下列條件之一者，分類為流動資產：

- (1)預期將於正常營業週期中實現該資產，或意圖將其出售或消耗者。
- (2)主要為交易目的而持有者。
- (3)預期於資產負債表日後十二個月內實現者。
- (4)現金或約當現金，但於資產負債表日後至少十二個月交換或用以清償負債受到限制者除外。

本公司將所有不符合上述條件之資產分類為非流動。

2. 負債符合下列條件之一者，分類為流動負債：

- (1)預期將於正常營業週期中清償者。
- (2)主要為交易目的而持有者。
- (3)預期於資產負債表日後十二個月內到期清償者。
- (4)不能無條件將清償期限遞延至資產負債表日後至少十二個月者。

本公司將所有不符合上述條件之負債分類為非流動。

(五) 現金及約當現金

約當現金係指短期並具高度流動性之投資，該投資可隨時轉換成定額現金且價值變動之風險甚小。定期存款符合前述定義且其持有目的係為滿足營運上之短期現金承諾者，分類為約當現金。

(六) 透過損益按公允價值衡量之金融資產

1. 係指非屬按攤銷後成本衡量或透過其他綜合損益按公允價值衡量之金融資產。
2. 本公司對於符合慣例交易之透過損益按公允價值衡量之金融資產係採用交易日會計。
3. 本公司於原始認列時按公允價值衡量，相關交易成本認列於損益，後續按公允價值衡量，其利益或損失認列於損益。
4. 當收取股利之權利確立，與股利有關之經濟效益很有可能流入，及股利金額能可靠衡量時，本公司於損益認列股利收入。

(七) 應收帳款及票據

1. 係指依合約約定，已具無條件收取因移轉商品或勞務所換得對價金額權利之帳款及票據。
2. 屬未付息之短期應收帳款及票據，因折現之影響不大，本公司係以原始發票金額衡量。

(八) 金融資產減損

本公司於每一資產負債表日，就按攤銷後成本衡量之金融資產與包含重大財務組成部分之應收帳款及票據，考量所有合理且可佐證之資訊(包括前瞻性者)後，對自原始認列後信用風險並未顯著增加者，按 12 個月預期信用損失金額衡量備抵損失；對自原始認列後信用風險已顯著增加者，按存續期間預期信用損失金額衡量備抵損失；就不包含重大財務組成部分之應收帳款，按存續期間預期信用損失金額衡量備抵損失。

(九) 金融資產之除列

本公司於符合下列情況之一時，將除列金融資產：

1. 收取來自金融資產現金流量之合約權利失效。
2. 移轉收取金融資產現金流量之合約權利，且業已移轉金融資產所有權之所有風險及報酬。
3. 移轉收取金融資產現金流量之合約權利，惟未保留對金融資產之控制。

(十) 採用權益法之投資/子公司

1. 子公司指本公司控制之個體(包括結構型個體)，當公司暴露於來自對該個體之參與之變動報酬或對該等變動報酬享有權益，且透過對該個體之權力有能力影響該等報酬時，本公司即控制該個體。
2. 本公司與子公司間交易所產生之重大未實現損益業已銷除。
3. 本公司對子公司取得後之損益份額認列為當期損益，對其取得後之其他綜合損益份額則認列為其他綜合損益。如本公司對子公司所認列之損失份額等於或超過在該子公司之權益時，本公司繼續按持股比例認列損失。
4. 依「證券發行人財務報告編製準則」規定，個體財務報告當期損益及其他綜合損益應與合併基礎編製之財務報告中當期損益及其他綜合損益歸屬於母公司業主之分攤數相同，個體財務報告業主權益應與合併基礎編製之財務報告中歸屬於母公司業主之權益相同。

(十一) 不動產、廠房及設備

1. 不動產、廠房及設備係以取得成本為入帳基礎，並將購建期間之有關利息資本化。
2. 後續成本只有在與該項目有關之未來經濟效益很有可能流入本公司，且該項目之成本能可靠衡量時，才包括在資產之帳面金額或認列為一項單獨資產。被重置部分之帳面金額應除列。所有其他維修費用於發生時認列為當期損益。
3. 不動產、廠房及設備之後續衡量採成本模式，除土地不提折舊外，其他按估計耐用年限以直線法計提折舊。不動產、廠房及設備各項組成若屬重大，則單獨提列折舊。
4. 本公司於每一財務年度結束日對各項資產之殘值、耐用年限及折舊方法進行檢視，若殘值及耐用年限之預期值與先前之估計不同時，或資產

所含之未來經濟效益之預期消耗型態已有重大變動，則自變動發生日起依國際會計準則第8號「會計政策、會計估計變動及錯誤」之會計估計變動規定處理。各項資產之耐用年限如下：

辦公設備	2 ~ 8年
租賃改良	3年

(十二) 承租人之租賃交易-使用權資產/租賃負債

民國 108 年度適用

1. 租賃資產於可供本集團使用之日認列為使用權資產及租賃負債。當租賃合約係屬短期租賃或低價值標的資產之租賃時，將租賃給付採直線法於租賃期間認列為費用。
2. 租賃負債於租賃開始日將尚未支付之租賃給付按本公司增額借款利率折現後之現值認列，租賃給付包括：
 - (1) 固定給付，減除可收取之任何租賃誘因；
 - (2) 殘值保證下本公司預期支付之金額；
 - (3) 購買選擇權之行使價格，若承租人可合理確定將行使該選擇權；及
 - (4) 租賃終止所須支付之罰款，若租賃期間反映承租人將行使租賃終止之選擇權。

後續採利息法按攤銷後成本法衡量，於租賃期間提列利息費用。當非屬合約修改造成租賃期間或租賃給付變動時，將重評估租賃負債，並將再衡量數調整使用權資產。

3. 使用權資產於租賃開始日按成本認列，成本包括：
 - (1) 租賃負債之原始衡量金額；
 - (2) 於開始日或之前支付之任何租賃給付；
 - (3) 發生之任何原始直接成本；及
 - (4) 為拆卸、移除標的資產及復原其所在地點，或將標的資產復原至租賃之條款及條件中所要求之狀態之估計成本。

後續採成本模式衡量，於使用權資產之耐用年限屆滿時或租賃期間屆滿時兩者之較早者，提列折舊費用。當租賃負債重評估時，使用權資產將調整租賃負債之任何再衡量數。

(十三) 營業租賃

民國 107 度適用

營業租賃之給付扣除自出租人收取之任何誘因，於租賃期間內按直線法攤銷認列為當期損益。

(十四) 投資性不動產

投資性不動產以成本認列，後續衡量採成本模式，除土地外，按估計耐用

年限以直線法提列折舊，耐用年限 37~50 年。

(十五) 無形資產

無形資產主係電腦軟體，以取得之成本認列，按估計耐用年限 3 年攤銷。

(十六) 非金融資產減損

本公司於資產負債表日針對有減損跡象之資產，估計其可回收金額，當可回收金額低於其帳面價值時，則認列減損損失。可回收金額係指一項資產之公允價值減處分成本或其使用價值，兩者較高者。除商譽外，當以前年度已認列資產減損之情況不存在或減少時，則迴轉減損損失，惟迴轉減損損失而增加之資產帳面金額，不超過該資產若未認列減損損失情況下減除折舊或攤銷後之帳面金額。

(十七) 借款

1. 係指向銀行借入之長、短期款項。本公司於原始認列時按其公允價值減除交易成本衡量，後續就減除交易成本後之價款與贖回價值之任何差額，採有效利息法按攤銷程序於流通期間內認列利息費用於損益。
2. 設立借款額度時支付之費用，當很有可能提取部分或全部額度，則該費用認列為借款之交易成本，予以遞延至動支發生時認列為有效利率之調整；當不太可能提取部分或全部額度，則認列該費用為預付款項，並在額度相關之期間內攤銷。

(十八) 應付帳款及票據

1. 係指因勞務所發生之債務及因營業與非因營業而發生之應付票據。
2. 屬未付息之短期應付帳款及票據，因折現之影響不大，本公司係以原始發票金額衡量。

(十九) 金融負債之除列

本公司於合約所載之義務履行、取消或到期時，除列金融負債。

(二十) 金融資產及負債之互抵

當有法律上可執行之權利將所認列之金融資產及負債金額抵銷，且意圖以淨額基礎交割或同時實現資產及清償負債時，始可將金融資產及金融負債互抵，並於資產負債表中以淨額表達。

(二十一) 員工福利

1. 短期員工福利

短期員工福利係以預期支付之非折現金額衡量，並於相關服務提供時認列為費用。

2. 退休金

(1) 確定提撥計畫

對於確定提撥計畫，係依權責發生基礎將應提撥之退休基金數額認列為當期之退休金成本。預付提撥金於可退還現金或減少未來給付之範圍內認列為資產。

(2) 確定福利計畫

- A. 確定福利計畫下之淨義務係以員工當期或過去服務所賺得之未來福利金額折現計算，並以資產負債表日之確定福利義務現值減除計畫資產之公允價值。確定福利淨義務每年由精算師採用預計單位福利法計算，折現率則參考資產負債表日與確定福利計畫之貨幣及期間一致之政府公債於資產負債表日之市場殖利率。
- B. 確定福利計畫產生之再衡量數於發生當期認列於其他綜合損益，並表達於保留盈餘。

3. 員工酬勞及董事酬勞

員工酬勞及董事酬勞係於具法律或推定義務且金額可合理估計時，認列為費用及負債。嗣後決議實際配發金額與估列金額有差異時，則按會計估計變動處理。另以股票發放員工酬勞者，計算股數之基礎為董事會決議日前一日收盤價。

(二十二) 所得稅

1. 所得稅費用包含當期及遞延所得稅。除與列入其他綜合損益或直接列入權益之項目有關之所得稅分別列入其他綜合損益或直接列入權益外，所得稅係認列於損益。
2. 本公司依據營運及產生應課稅所得之所在國家在資產負債表日已立法或已實質性立法之稅率計算當期所得稅。管理階層就適用所得稅相關法規定期評估所得稅申報之狀況，並在適用情況下根據預期須向稅捐機關支付之稅款估列所得稅負債。未分配盈餘依所得稅法加徵之所得稅，嗣盈餘產生年度之次年度於股東會通過盈餘分派案後，始就實際盈餘之分派情形，認列未分配盈餘所得稅費用。
3. 遞延所得稅採用資產負債表法，按資產及負債之課稅基礎與其於合併資產負債表之帳面金額所產生之暫時性差異認列。源自於原始認列之商譽所產生之遞延所得稅負債則不予認列，若遞延所得稅源自於交易（不包括企業合併）中對資產或負債之原始認列，且在交易當時未影響會計利潤或課稅所得（課稅損失），則不予認列。若投資子公司及關聯企業產生之暫時性差異，本公司可以控制暫時性差異迴轉之時點，且暫時性差異很有可能於可預見之未來不會迴轉者則不予認列。遞延所得稅採用在資產負債表日已立法或已實質性立法，並於有關之遞延所得稅資產實現或遞延所得稅負債清償時預期適用之稅率及稅法為準。
4. 遞延所得稅資產於暫時性差異很有可能用以抵減未來應課稅所得之範圍內認列，並於每一資產負債表日重新評估未認列及已認列之遞延所得稅資產。
5. 當有法定執行權將所認列之當期所得稅資產及負債金額互抵且有意

圖以淨額基礎清償或同時實現資產及清償負債時，始將當期所得稅資產及當期所得稅負債互抵；當有法定執行權將當期所得稅資產及當期所得稅負債互抵，且遞延所得稅資產及負債由同一稅捐機關課徵所得稅之同一納稅主體、或不同納稅主體產生但各主體意圖以淨額基礎清償或同時實現資產及清償負債時，始將遞延所得稅資產及負債互抵。

(二十三)股本

普通股分類為權益。特別股之分類係對合約協議之實質及金融負債與權益工具之定義，就附於特別股之特定權利予以評估，當展現金融負債之基本特性則分類為負債，否則分類為權益。直接歸屬於發行新股之增額成本以扣除所得稅後之淨額於權益中列為價款減項。

(二十四)股利分配

分派予本公司股東之股利於本公司股東會決議分派股利時於財務報告認列，分派現金股利認列為負債，分派股票股利則認列為待分配股票股利，並於發行新股基準日時轉列普通股。

(二十五)收入認列

1. 本公司之主要業務係對被投資公司之管理。當提供勞務之交易結果能合理估計時，應以資產負債表日交易之完成程度認列收入。
2. 當提供勞務之交易結果無法合理估計時，收入之認列應考慮已發生成本回收之可能性。若已發生成本很有可能回收時，應就預期可回收之已發生成本範圍內認列收入；若已發生成本非屬很有可能回收時，不應認列收入，且該已發生成本仍應於當期認列費用。

五、重大會計判斷、估計及假設不確定性之主要來源

本公司編製本個體財務報告時，管理階層已運用其判斷以決定所採用之會計政策，並依據資產負債表日當時之情況對於未來事件之合理預期以作出會計估計及假設。所作出之重大會計估計與假設可能與實際結果存有差異，將考量歷史經驗及其他因子持續評估及調整。該等估計及假設具有導致資產及負債帳面金額於下個財務年度重大調整之風險。請詳下列對重大會計判斷、估計與假設不確定性之說明：

(一)會計政策採用之重要判斷

無此情形。

(二)重要會計估計及假設

採用權益法之投資減損評估

當有減損跡象顯示某項權益法之投資可能已經減損致帳面金額無法被回收，本公司隨即評估該項投資之減損，本公司係依據享有被投資公司預期未來現金流量之折現值評估可回收金額，並分析其相關假設之合理性。

六、重要會計項目之說明

(一)現金及約當現金

	108年12月31日	107年12月31日
支票存款	\$ 43	\$ 43
活期存款	1,973,274	46,623
外幣存款	10,271	5,971
合計	<u>\$ 1,983,588</u>	<u>\$ 52,637</u>

1. 本公司往來之金融機構信用品質良好，且本公司與多家金融機構往來以分散信用風險，預期發生違約之可能性甚低。
2. 本公司未有將現金及約當現金提供質押之情形。

(二)透過損益按公允價值衡量之金融資產

項目	108年12月31日	107年12月31日
非流動項目：		
強制透過損益按公允價值衡量之金融資產		
上市櫃公司股票	\$ 85,347	\$ 85,347
非上市、上櫃、興櫃股票	492,153	457,497
小計	577,500	542,844
評價調整	17,115	4,513
合計	<u>\$ 594,615</u>	<u>\$ 547,357</u>

1. 透過損益按公允價值衡量之金融資產民國 108 年及 107 年度認列(損)益分別為\$12,602 及\$2,935。
2. 本公司未將透過損益按公允價值衡量之金融資產提供作為質押擔保。
3. 相關透過損益按公允價值衡量之金融資產公允價值資訊請詳附註十二(二)。

(三)採用權益法之投資

	108年12月31日	107年12月31日
世平興業股份有限公司	\$ 26,017,736	\$ 23,538,074
友尚股份有限公司	12,581,042	13,290,333
品佳股份有限公司	7,074,395	6,836,794
詮鼎科技股份有限公司	6,178,954	5,388,595
WPG International (CI) Limited	5,286,291	4,503,636
世友投資股份有限公司	434,708	427,098
鑫聯大投資控股股份有限公司	738,954	705,606
WPG Korea Co., Ltd.	491,955	497,850
大聯大電子股份有限公司	50,370	47,871
	<u>\$ 58,854,405</u>	<u>\$ 55,235,857</u>

有關本公司之子公司資訊，請參見本公司民國 108 年度合併財務報表附註

四(三)。

(四) 不動產、廠房及設備

	<u>辦公設備</u>	<u>租賃改良</u>	<u>未完工程 及待驗設備</u>	<u>合計</u>
108年1月1日				
成本	\$ 104,365	\$ 15,506	\$ 1,152,522	\$ 1,272,393
累計折舊	(<u>79,062</u>)	(<u>11,338</u>)	<u>-</u>	(<u>90,400</u>)
	<u>\$ 25,303</u>	<u>\$ 4,168</u>	<u>\$ 1,152,522</u>	<u>\$ 1,181,993</u>
108年				
1月1日	\$ 25,303	\$ 4,168	\$ 1,152,522	\$ 1,181,993
增添	-	-	258,158	258,158
折舊費用	(<u>8,972</u>)	(<u>3,645</u>)	<u>-</u>	(<u>12,617</u>)
12月31日	<u>\$ 16,331</u>	<u>\$ 523</u>	<u>\$ 1,410,680</u>	<u>\$ 1,427,534</u>
108年12月31日				
成本	\$ 104,365	\$ 15,506	\$ 1,410,680	\$ 1,530,551
累計折舊	(<u>88,034</u>)	(<u>14,983</u>)	<u>-</u>	(<u>103,017</u>)
	<u>\$ 16,331</u>	<u>\$ 523</u>	<u>\$ 1,410,680</u>	<u>\$ 1,427,534</u>
	<u>辦公設備</u>	<u>租賃改良</u>	<u>未完工程 及待驗設備</u>	<u>合計</u>
107年1月1日				
成本	\$ 143,578	\$ 20,742	\$ 898,730	\$ 1,063,050
累計折舊	(<u>111,432</u>)	(<u>12,892</u>)	<u>-</u>	(<u>124,324</u>)
	<u>\$ 32,146</u>	<u>\$ 7,850</u>	<u>\$ 898,730</u>	<u>\$ 938,726</u>
107年				
1月1日	\$ 32,146	\$ 7,850	\$ 898,730	\$ 938,726
增添	2,617	-	253,792	256,409
折舊費用	(<u>9,460</u>)	(<u>3,682</u>)	<u>-</u>	(<u>13,142</u>)
12月31日	<u>\$ 25,303</u>	<u>\$ 4,168</u>	<u>\$ 1,152,522</u>	<u>\$ 1,181,993</u>
107年12月31日				
成本	\$ 104,365	\$ 15,506	\$ 1,152,522	\$ 1,272,393
累計折舊	(<u>79,062</u>)	(<u>11,338</u>)	<u>-</u>	(<u>90,400</u>)
	<u>\$ 25,303</u>	<u>\$ 4,168</u>	<u>\$ 1,152,522</u>	<u>\$ 1,181,993</u>

1. 不動產、廠房及設備借款成本資本化金額及利率區間：

	<u>108年度</u>	<u>107年度</u>
資本化金額	\$ <u>9,401</u>	\$ <u>10,540</u>
資本化利率區間	<u>0.99%~1.03%</u>	<u>1.03%~1.04%</u>

2. 不動產、廠房及設備無提供擔保之情形。

(五)租賃交易－承租人

民國 108 年度適用

1. 本公司租賃之標的資產包括公務車、多功能事務機及機房，租賃合約之期間介於 2 到 4 年。租賃合約是採個別協商並包含各種不同的條款及和條件，除租賃之資產不得用作借貸擔保外，未有加諸其他之限制。

2. 使用權資產之帳面價值變動表資訊如下：

	運輸設備 (公務車)	辦公設備 (事務機、機房)	合計
108年1月1日			
成本	\$ -	\$ -	\$ -
累計折舊	-	-	-
累計減損	-	-	-
	<u>\$ -</u>	<u>\$ -</u>	<u>\$ -</u>
108年			
1月1日	\$ -	\$ -	\$ -
IFRS 16修正式追溯調整	6,206	15,749	21,955
增添	-	907	907
折舊費用	(2,031)	(5,012)	(7,043)
12月31日	<u>\$ 4,175</u>	<u>\$ 11,644</u>	<u>\$ 15,819</u>
108年12月31日			
成本	\$ 6,206	\$ 16,656	\$ 22,862
累計折舊	(2,031)	(5,012)	(7,043)
累計減損	-	-	-
	<u>\$ 4,175</u>	<u>\$ 11,644</u>	<u>\$ 15,819</u>

3. 本公司於民國 108 年度使用權資產之增添為\$907。

4. 與租賃合約有關之損益項目資訊如下：

	108年度
<u>影響當期損益之項目</u>	
租賃負債之利息費用	\$ 365
屬短期租賃合約之費用	288

5. 本公司於民國 108 年度租賃現金流出總額為\$7,612。

(六) 投資性不動產

	土地	房屋及建築	合計
108年1月1日			
成本	\$ 541,428	\$ 213,384	\$ 754,812
累計折舊	—	(39,661)	(39,661)
	<u>\$ 541,428</u>	<u>\$ 173,723</u>	<u>\$ 715,151</u>
108年			
1月1日	\$ 541,428	\$ 173,723	\$ 715,151
增添	—	127	127
折舊費用	—	(5,473)	(5,473)
12月31日	<u>\$ 541,428</u>	<u>\$ 168,377</u>	<u>\$ 709,805</u>
108年12月31日			
成本	\$ 541,428	\$ 213,511	\$ 754,939
累計折舊	—	(45,134)	(45,134)
	<u>\$ 541,428</u>	<u>\$ 168,377</u>	<u>\$ 709,805</u>
	土地	房屋及建築	合計
107年1月1日			
成本	\$ 541,428	\$ 213,384	\$ 754,812
累計折舊	—	(34,192)	(34,192)
	<u>\$ 541,428</u>	<u>\$ 179,192</u>	<u>\$ 720,620</u>
107年			
1月1日	\$ 541,428	\$ 179,192	\$ 720,620
折舊費用	—	(5,469)	(5,469)
12月31日	<u>\$ 541,428</u>	<u>\$ 173,723</u>	<u>\$ 715,151</u>
107年12月31日			
成本	\$ 541,428	\$ 213,384	\$ 754,812
累計折舊	—	(39,661)	(39,661)
	<u>\$ 541,428</u>	<u>\$ 173,723</u>	<u>\$ 715,151</u>

1. 投資性不動產之租金收入及直接營運費用：

	108年度	107年度
投資性不動產之租金收入 (表列「其他收入」)	<u>\$ 19,171</u>	<u>\$ 19,135</u>
當期產生租金收入之投資性 不動產所發生之直接營運費用	<u>\$ 10,137</u>	<u>\$ 9,904</u>

2. 本公司持有之投資性不動產於民國 108 年及 107 年 12 月 31 日之公允價值分別為\$833,500 及\$833,500。民國 108 年及 107 年 12 月 31 日之公允價值係依獨立評價專家之評價結果，該評價係採用收益法，屬第三等級公

允價值，主要假設如下：

	108年12月31日	107年12月31日
折現率	2.35%~2.5%	2.35%~2.5%
成長率	-	-

3. 無投資性不動產減損之情形。

4. 以投資性不動產提供擔保之資訊，請詳附註八之說明。

5. 本公司持有之投資性不動產皆係出租予子公司。租賃期間係自民國 101 年 3 月至民國 111 年 3 月，本公司除前述出租交易外，無其他相同交易可供比較，租金計價方式由雙方議定，按月收取租金。

(七) 無形資產

	電腦軟體	
	108年	107年
<u>1月1日</u>		
成本	\$ 125,067	\$ 124,908
累計攤銷	(117,376)	(108,635)
	<u>\$ 7,691</u>	<u>\$ 16,273</u>
<u>1月1日至12月31日</u>		
1月1日	\$ 7,691	\$ 16,273
增添	15,902	245
攤銷費用	(8,174)	(8,827)
12月31日	<u>\$ 15,419</u>	<u>\$ 7,691</u>
<u>12月31日</u>		
成本	\$ 140,969	\$ 125,067
累計攤銷	(125,550)	(117,376)
	<u>\$ 15,419</u>	<u>\$ 7,691</u>

攤銷費用明細如下：

	108年度	107年度
營業成本	<u>\$ 8,174</u>	<u>\$ 8,827</u>

(八) 預付投資款

	108年12月31日	107年12月31日
預付投資款	<u>\$ 8,111,638</u>	<u>\$ -</u>

本公司民國 108 年 11 月 12 日經董事會決議公開收購文晔科技股份有限公司(以下簡稱「文晔公司」)普通股，該收購案之公開收購期間已於民國 109 年 1 月 30 日屆滿，收購數量為 177,110,000 股，收購價格為每股現金新台幣 45.8 元，總交易金額為 \$8,111,638。截至民國 109 年 2 月 6 日止，本公司公開收購完成後之持股比例佔文晔公司已發行普通股總數 29.9%。

(九)短期借款

<u>借 款 性 質</u>	<u>108年12月31日</u>	<u>107年12月31日</u>
無擔保銀行借款	\$ 7,200,000	\$ 1,995,000
利率區間	0.98%~1.31%	0.94%~1.12%

各期短期借款皆無擔保品之情形。

(十)應付短期票券

	<u>108年12月31日</u>	<u>107年12月31日</u>
應付商業本票	\$ 1,000,000	\$ 620,000
減：未攤銷折價	(1,013)	(407)
	\$ 998,987	\$ 619,593
利 率	0.5%~1.04%	0.49%~0.77%

上述應付短期票券係由各票券公司等金融機構提供保證及承兌。

(十一)長期借款

<u>借 款 性 質</u>	<u>借 款 額 度</u>	<u>107年12月31日</u>	<u>借 款 期 間</u>	<u>借 款 利 率</u>
中長期借款 (彰化銀行)	\$ 576,000 (註1)	\$ 409,199	101/01/02~ 116/01/02	註2
減：一年內到期之長期借款 (表列「其他流動負債」)		(50,622)		
		\$ 358,577		

民國 108 年 12 月 31 日：無此情形。

註 1：本公司與金融機構簽訂 15 年期之長期借款合同，擔保品為林口倉庫之土地及建物，有關長期借款擔保抵押情形，請詳附註八。另外，本金自民國 105 年 1 月起按月平均攤還。

註 2：自借款日起至民國 102 年 1 月 2 日止，按指標利率加碼 0.21%機動計息；自民國 102 年 1 月 2 日起加碼 0.25%機動計息；自民國 103 年 1 月 2 日起加碼 0.25%計息；自民國 104 年 1 月 2 日起加碼 0.35%計息；自民國 105 年 1 月 2 日起加碼 0.42%計息；自民國 106 年 1 月 2 日起加碼 0.44%計息；自民國 107 年 1 月 2 日起加碼 0.45%計息；並自民國 108 年 1 月 2 日起加碼 1.5%計息。

本公司已於民國 108 年 9 月 24 日償還全數款項。

(十二)退休金

1. 確定福利計畫

(1)本公司依據「勞動基準法」之規定，訂有確定福利之退休辦法，適用於民國 94 年 7 月 1 日實施「勞工退休金條例」前所有正式員工之服務年資，以及於實施「勞工退休金條例」後選擇繼續適用勞動

基準法員工之後續服務年資。員工符合退休條件者，退休金之支付係根據服務年資及退休前6個月之平均薪資計算，15年以內(含)的服務年資每滿一年給予兩個基數，超過15年之服務年資每滿一年給予一個基數，惟累積最高以45個基數為限。本公司按月就薪資總額2%提撥退休基金，以勞工退休準備金監督委員會之名義專戶儲存於台灣銀行。另本公司於每年年度終了前，估算前項勞工退休準備金專戶餘額，若該餘額不足給付次一年度內預估符合退休條件之勞工依前述計算之退休金數額，本公司將於次年度三月底前一次提撥其差額。

本公司自民國99年起新訂確定給付「經理人退休及退職辦法」，適用於本公司之委任經理人。委任經理人符合退休或退職辦法者，退休金之給付係根據公司服務年資及委任期所核定之「基準報酬」計算，依公司服務年資，每滿一年給與一個基數。不足一年的年資，未滿半年者以半年計算，滿半年者以一年計算，惟累積最高以45個基數為限。

(2) 資產負債表認列之金額如下：

	<u>108年12月31日</u>	<u>107年12月31日</u>
確定福利義務現值	\$ 52,269	\$ 48,389
計畫資產公允價值	(15,247)	(12,289)
淨確定福利負債(表列「其他非流動負債」)	<u>\$ 37,022</u>	<u>\$ 36,100</u>

(3) 淨確定福利負債之變動如下：

	<u>確定福利義務現值</u>	<u>計畫資產公允價值</u>	<u>淨確定福利負債</u>
108年度			
1月1日餘額	\$ 48,389	(\$ 12,289)	\$ 36,100
當期服務成本	1,420	-	1,420
利息費用(收入)	484	(123)	361
小計	<u>50,293</u>	<u>(12,412)</u>	<u>37,881</u>
再衡量數：			
計畫資產報酬	-	(410)	(410)
財務假設變動影響數	2,583	-	2,583
經驗調整	(471)	-	(471)
小計	2,112	(410)	1,702
公司帳上直接支付數	(136)	-	(136)
提撥退休基金	-	(2,425)	(2,425)
小計	<u>(136)</u>	<u>(2,425)</u>	<u>(2,561)</u>
12月31日餘額	<u>\$ 52,269</u>	<u>(\$ 15,247)</u>	<u>\$ 37,022</u>

	確定福利義務現值	計畫資產公允價值	淨確定福利負債
107年度			
1月1日餘額	\$ 41,177	(\$ 10,403)	\$ 30,774
當期服務成本	984	-	984
利息費用(收入)	453	(115)	338
小計	42,614	(10,518)	32,096
再衡量數：			
計畫資產報酬	-	(296)	(296)
財務假設變動 影響數	882	-	882
經驗調整	4,893	-	4,893
小計	5,775	(296)	5,479
提撥退休基金	-	(1,475)	(1,475)
12月31日餘額	\$ 48,389	(\$ 12,289)	\$ 36,100

(4) 本公司之確定福利退休計畫基金資產，係由臺灣銀行按基金年度投資運用計畫所定委託經營項目之比例及金額範圍內，依勞工退休基金收支保管及運用辦法第六條之項目(即存放國內外之金融機構，投資國內外上市、上櫃或私募之權益證券及投資國內外不動產之證券化商品等)辦理委託經營，相關運用情形係由勞工退休基金監理會進行監督。該基金之運用，其每年決算分配之最低收益，不得低於依當地銀行二年定期存款利率計算之收益，若有不足，則經主管機關核准後由國庫補足。因本公司無權參與該基金之運作及管理，故無法依國際會計準則第19號第142段規定揭露計畫資產公允價值之分類。民國108年及107年12月31日構成該基金總資產之公允價值，請詳政府公告之各年度之勞工退休基金運用報告。

(5) 有關退休金之精算假設彙總如下：

	108年度	107年度
折現率	0.70%	1.00%
未來薪資增加率	3.00%	3.00%

對於未來死亡率之假設係按照台灣壽險業第五回經驗生命表的統計數字及經驗估計。

因採用之主要精算假設變動而影響之確定福利義務現值分析如下：

	折現率		未來薪資增加率	
	增加1%	減少1%	增加1%	減少1%
108年12月31日 對確定福利義務現值 之影響	(\$ 8,640)	\$ 8,960	\$ 6,184	(\$ 6,008)

	折現率		未來薪資增加率	
	增加1%	減少1%	增加1%	減少1%
107年12月31日 對確定福利義務現值 之影響	(\$ 8,728)	\$ 9,060	\$ 6,372	(\$ 6,184)

上述之敏感度分析係基於其他假設不變的情況下分析單一假設變動之影響。實務上許多假設的變動則可能是連動的。敏感度分析係與計算資產負債表之淨退休金負債所採用的方法一致。

本期編制敏感度分析所使用之方法與假設與前期相同。

(6)本公司於民國 109 年度預計支付予退休計畫之提撥金為\$950。

(7)截至民國 108 年 12 月 31 日，該退休計畫之加權平均存續期間為 11 年。

2. 確定提撥計畫

(1)自民國 94 年 7 月 1 日起，本公司依據「勞工退休金條例」，訂有確定提撥之退休辦法，適用於本國籍之員工。本公司就員工選擇適用「勞工退休金條例」所定之勞工退休金制度部分，每月按不低於薪資之 6%提繳勞工退休金至勞保局員工個人帳戶，員工退休金之支付依員工個人之退休金專戶及累積收益之金額採月退休金或一次退休金方式領取。

(2)民國 108 年及 107 年度，本公司依確定提撥制認列之退休金成本分別為\$8,659 及\$7,861。

(十三)股本

1. 本公司額定資本額為\$25,000,000，部份得為特別股。其中\$500,000 保留供發行員工認股權憑證、限制員工權利新股、附認股權特別股或附認股權公司債行使認股權使用。截至民國 108 年 12 月 31 日止，實收資本額為\$18,790,568，每股面額 10 元。本公司已發行股份之股款均已收訖。
2. 本公司於民國 107 年 6 月 21 日經股東常會決議通過現金減資退款股東計\$1,460,050，減資基準日為民國 107 年 8 月 6 日。
3. 本公司普通股民國 108 年及 107 年度流通在外股數(單位：仟股)調節如下：

	108年	107年
1月1日	1,679,057	1,825,062
現金減資	-	(146,005)
12月31日	1,679,057	1,679,057

4. 本公司於民國 108 年 6 月 28 日經董事會通過決議辦理現金增資發行甲種特別股，增資基準日為民國 108 年 9 月 18 日，現金增資用途為償還金融機構借款、充實營運資金，發行股數為 200,000 仟股，每股發行價

格為 50 元。此增資案業已於民國 108 年 10 月 3 日完成變更登記，本次發行特別股之權利義務如下：

- (1)到期日：本公司甲種特別股無到期日，但本公司得於發行屆滿五年之次日起隨時按原實際發行價格，收回全部或一部之特別股。
- (2)股息：甲種特別股年率 4%(五年期 IRS 利率 0.605%+3.395%)，按每股發行價格計算，五年期 IRS 利率將於發行日起滿五年之次一營業日及其後每五年重設。利率重設定價基準日為利率重設日之前二個台北金融業營業日，利率指標五年期 IRS 為利率重設定價基準日台北金融營業日上午十一時依英商路透社(Reuters)「TAIFXIRS」與「COSMOS3」五年期利率交換報價上午十一時定價之算術平均數。若於利率重設定價基準日無法取得前述報價，則由本公司依誠信原則與合理之市場行情決定。
- (3)股息發放：股息每年以現金一次發放。本公司年終結算如有盈餘，於完納稅捐並彌補歷年虧損後，應先依章程規定提列法定盈餘公積，其次再依法令規定或主管機關規定提撥或迴轉特別盈餘公積。如尚有餘額，得優先分派甲種特別股股息。
本公司對甲種特別股之股息分派具自主裁量權，如因本公司年度決算無盈餘或盈餘不足分派甲種特別股股息或其他必要考量，得經股東會決議不分派特別股股息，不構成違約事由；其決議不分派或分派不足額之股息，不累積於以後有盈餘年度遞延償付。
- (4)超額股利分配：甲種特別股股東除領取依前述所定之股息外，不得參與普通股關於盈餘及資本公積為現金及撥充資本之分派。
- (5)剩餘財產分配：甲種特別股股東分派本公司剩餘財產之順序優先於普通股股東，但以不超過分派當時已發行流通在外特別股股份按發行價格計算之數額為限。
- (6)表決權及選舉權：甲種特別股股東於本公司股東會無表決權及選舉權，但於甲種特別股股東會及對甲種特別股股東權利義務不利事項之股東會有表決權。
- (7)轉換普通股：甲種特別股不得轉換成普通股，甲種特別股股東亦無要求本公司收回其所持有之特別股之權利。
- (8)本公司以現金增資發新股時，甲種特別股股東與普通股股東有相同之新股優先認股權。

(十四) 資本公積

1. 依公司法規定，超過票面金額發行股票所得之溢額及受領贈與之所得之資本公積，除得用於彌補虧損外，於公司無累積虧損時，按股東原有股份之比例發給新股或現金。另依證券交易法之相關規定，以上開資本公積撥充資本時，每年以其合計數不超過實收資本額百分之十為限。公司非於盈餘公積填補資本虧損仍有不足時，不得以資本公積補充之。

2. 有關資本公積明細之變動表如下：

	108年					合計
	普通股 發行溢價	特別股 發行溢價	庫藏股票 交易	認列對 子公司所有 權益變動數	關聯企業 股權淨值 變動數	
1月1日	\$19,387,285	\$ -	\$ 45,177	\$ 431	\$ 21,989	\$19,454,882
特別股發行溢價	-	7,994,638	-	-	-	7,994,638
採用權益法認列關 聯企業及合資股 權淨值之變動數	-	-	-	-	6,778	6,778
12月31日	<u>\$19,387,285</u>	<u>\$7,994,638</u>	<u>\$ 45,177</u>	<u>\$ 431</u>	<u>\$ 28,767</u>	<u>\$27,456,298</u>

	107年					合計
	發行溢價	庫藏股票 交易	認列對 子公司所有 權益變動數	關聯企業 股權淨值 變動數		
1月1日	\$ 19,389,875	\$ 45,177	\$ 431	\$ 134,042		\$ 19,569,525
處分採用權益法之 投資	-	-	-	(112,053)	(112,053)	
組織重組影響數	(2,590)	-	-	-	(2,590)	
12月31日	<u>\$ 19,387,285</u>	<u>\$ 45,177</u>	<u>\$ 431</u>	<u>\$ 21,989</u>		<u>\$ 19,454,882</u>

(十五) 保留盈餘

1. 依本公司章程之規定，年度總決算如有盈餘除依法提列法定盈餘公積外，並依證券交易法第 41 條規定提列特別盈餘公積後，由董事會擬具分配方案。若有發放現金股利時，則現金股利發放總數應不低於擬發當年度股東紅利總額百分之二十。
符合一定條件之從屬子公司員工，得受上述員工股票紅利之分配，其條件及方式由董事會訂定之。
2. 法定盈餘公積除彌補公司虧損及按股東原有股份之比例發給新股或現金外，不得使用之，惟發給新股或現金者，以該項公積超過實收資本額百分之二十五之部分為限。
3. 本公司分派盈餘時，依法令規定須就當年度資產負債表日之其他權益項目借方餘額提列特別盈餘公積始得分派，嗣後其他權益項目借方餘額迴轉時，迴轉金額得列入可供分派盈餘中。
4. 本公司分別於民國 108 年 6 月 28 日及 107 年 6 月 21 日經股東會決議通過民國 107 年及 106 年度盈餘分派案，分派案如下：

	107年度		106年度	
	金額	每股股利(元)	金額	每股股利(元)
法定盈餘公積	\$ 746,201	\$ -	\$ 730,799	\$ -
(迴轉)提列特 別盈餘公積	(1,522,254)	-	4,124,936	-
股東現金股利	<u>4,533,453</u>	<u>2.70</u>	<u>4,380,148</u>	<u>2.40</u>
合計	<u>\$ 3,757,400</u>	<u>\$ 2.70</u>	<u>\$ 9,235,883</u>	<u>\$ 2.40</u>

前述股東會決議通過之民國 107 年及 106 年度盈餘分派案，與董事會之決議相同。

5. 截至民國 109 年 3 月 24 日止，尚未經董事會提議及股東會決議民國 108 年度盈餘分派案。

6. 有關員工酬勞及董事酬勞資訊，請詳附註六（二十二）。

(十六) 其他權益項目

	108年		
	透過其他綜合 損益按公允		
	價值衡量投資	外幣換算	總計
1月1日	(\$ 6,000)	(\$ 2,596,682)	(\$ 2,602,682)
外幣換算差異數：			
- 集團	-	(2,821,445)	(2,821,445)
- 集團之稅額	-	3,433	3,433
12月31日	(\$ 6,000)	(\$ 5,414,694)	(\$ 5,420,694)

	107年			
	透過其他綜合 損益按公允	備供出售	總計	
	價值衡量投資	投資		
1月1日	\$ -	\$ 129,342	(\$ 4,254,279)	(\$ 4,124,937)
追溯適用新準則之 影響數	(6,000)	(129,342)	-	(135,342)
1月1日_IFRS 9	(6,000)	-	(4,254,279)	(4,260,279)
外幣換算差異數：				-
- 集團	-	-	1,657,033	1,657,033
- 集團之稅額	-	-	564	564
12月31日	(\$ 6,000)	\$ -	(\$ 2,596,682)	(\$ 2,602,682)

(十七) 營業收入

	108年度	107年度
投資收入	\$ 6,580,682	\$ 7,486,801
勞務收入	803,849	726,026
	<u>\$ 7,384,531</u>	<u>\$ 8,212,827</u>

(十八) 其他收入

	108年度	107年度
租金收入	\$ 19,171	\$ 19,162
利息收入-銀行存款利息	1,263	127
股利收入	4,128	3,900
其他	1,565	4,059
	<u>\$ 26,127</u>	<u>\$ 27,248</u>

(十九) 其他利益及損失

	<u>108年度</u>	<u>107年度</u>
外幣兌換利益(損失)	\$ 429	(\$ 313)
投資性不動產直接營運費用	(10,137)	(9,904)
透過損益按公允價值衡量之金融資產利益	12,602	2,935
什項支出	(10)	-
	<u>\$ 2,884</u>	<u>(\$ 7,282)</u>

(二十) 財務成本

	<u>108年度</u>	<u>107年度</u>
利息費用：		
銀行借款	\$ 32,680	\$ 30,650
減：符合要求之資本化金額	(9,401)	(10,540)
其他	2,887	3,592
	<u>\$ 26,166</u>	<u>\$ 23,702</u>

(二十一) 費用性質之額外資訊

	<u>108年度</u>	<u>107年度</u>
員工福利費用	\$ 442,817	\$ 433,938
不動產及設備折舊費用(含投資性不動產及使用權資產)	\$ 25,133	\$ 18,611
無形資產攤銷費用	\$ 8,174	\$ 8,827

(二十二) 員工福利費用

	<u>108年度</u>	<u>107年度</u>
薪資費用	\$ 357,550	\$ 350,565
勞健保費用	20,640	18,863
退休金費用	10,440	9,183
董事酬金	35,000	42,000
其他用人費用	19,187	13,327
	<u>\$ 442,817</u>	<u>\$ 433,938</u>

1. 依本公司章程規定，本公司依當年度獲利狀況扣除累積虧損後，如尚有獲利，應提撥百分之零點零一以上，百分之五以下為員工酬勞及不高於百分之三為董事酬勞。

2. 本公司民國 108 年及 107 年度員工酬勞估列金額分別為\$29,850 及 \$18,108；董事酬勞估列金額分別為\$35,000 及\$42,000，前述金額帳列薪資費用科目。

民國 108 年係依該年度之獲利情況依章程所訂成數之一定比例為基礎估列，該金額截至民國 109 年 3 月 24 日尚未經董事會決議。上述員工酬勞將採現金之方式發放。

經民國 108 年 4 月 30 日董事會決議之民國 107 年度員工酬勞及董事

酬勞分別為\$18,108及\$42,000，與民國107年度財務報告認列之員工酬勞及董事酬勞並無差異。前述員工酬勞將採現金之方式發放。

3. 本公司董事會通過及股東會決議之員工酬勞及董事酬勞相關資訊可至公開資訊觀測站查詢。

(二十三) 所得稅

1. 所得稅費用

(1) 所得稅費用組成項目：

	<u>108年度</u>	<u>107年度</u>
當期所得稅：		
當期所得產生之所得稅	\$ 14,187	\$ 6,884
未分配盈餘加徵	177,176	-
以前年度所得稅低估	5,189	20,097
當期所得稅總額	<u>196,552</u>	<u>26,981</u>
遞延所得稅：		
暫時性差異之原始產生及迴轉	5,009	12,759
稅率改變之影響	-	9,386
遞延所得稅總額	<u>5,009</u>	<u>22,145</u>
所得稅費用	<u>\$ 201,561</u>	<u>\$ 49,126</u>

(2) 與其他綜合損(益)相關之所得稅金額：

	<u>108年度</u>	<u>107年度</u>
國外營運機構換算差額	(\$ 3,433)	\$ 665
確定福利義務之再衡量數	(339)	(1,096)
稅率改變之影響	-	(1,974)
	<u>(\$ 3,772)</u>	<u>(\$ 2,405)</u>

2. 所得稅費用與會計利潤關係：

	<u>108年度</u>	<u>107年度</u>
稅前淨利按法定稅率計算之所得稅	\$ 1,330,993	\$ 1,502,227
按稅法規定剔除項目之所得稅影響數	(1,311,797)	(1,482,584)
以前年度所得稅低估數	5,189	20,097
稅法修正之所得稅影響數	-	9,386
未分配盈餘加徵	177,176	-
所得稅費用	<u>\$ 201,561</u>	<u>\$ 49,126</u>

3. 因暫時性差異而產生之各遞延所得稅資產或負債金額如下：

	108年			
	1月1日	認列於 損益	認列於其他 綜合淨利	12月31日
	暫時性差異：			
-遞延所得稅資產：				
應付退休金	\$ 4,603	(\$ 469)	\$ 339	\$ 4,473
國外營運機構 兌換差額	<u>7,531</u>	<u>-</u>	<u>3,433</u>	<u>10,964</u>
小計	<u>12,134</u>	<u>(469)</u>	<u>3,772</u>	<u>15,437</u>
-遞延所得稅負債：				
投資收益	(73,286)	(2,020)	-	(75,306)
國外上市股票 未實現評價 利益	<u>(587)</u>	<u>(2,520)</u>	<u>-</u>	<u>(3,107)</u>
小計	<u>(73,873)</u>	<u>(4,540)</u>	<u>-</u>	<u>(78,413)</u>
合計	<u>(\$ 61,739)</u>	<u>(\$ 5,009)</u>	<u>\$ 3,772</u>	<u>(\$ 62,976)</u>

	107年			
	1月1日	認列於 損益	認列於其他 綜合淨利	12月31日
	暫時性差異：			
-遞延所得稅資產：				
應付退休金	\$ 3,166	(\$ 404)	\$ 1,841	\$ 4,603
國外營運機構 兌換差額	<u>6,967</u>	<u>-</u>	<u>564</u>	<u>7,531</u>
小計	<u>10,133</u>	<u>(404)</u>	<u>2,405</u>	<u>12,134</u>
-遞延所得稅負債：				
投資收益	(52,132)	(21,154)	-	(73,286)
國外上市股票 未實現評價 利益	<u>-</u>	<u>(587)</u>	<u>-</u>	<u>(587)</u>
小計	<u>(52,132)</u>	<u>(21,741)</u>	<u>-</u>	<u>(73,873)</u>
合計	<u>(\$ 41,999)</u>	<u>(\$ 22,145)</u>	<u>\$ 2,405</u>	<u>(\$ 61,739)</u>

4. 本公司營利事業所得稅截至民國 109 年 3 月 24 日止，業經稅捐稽徵機關核定至民國 105 年度。

5. 台灣所得稅法修正案於民國 107 年 2 月 7 日公布生效，營利事業所得稅之稅率自 17%調增至 20%，此修正自民國 107 年度開始適用。本公司業已就此稅率變動評估相關之所得稅影響。

(二十四) 每股盈餘

	108年度		
	稅後金額	加權平均流通 在外股數(仟股)	每股盈餘 (元)
<u>基本每股盈餘</u>			
歸屬於本公司普通股股東 之本期淨利	\$ 6,453,401	1,679,057	\$ 3.84
<u>稀釋每股盈餘</u>			
歸屬於本公司普通股股東 之本期淨利	\$ 6,453,401	1,679,057	
具稀釋作用之潛在普通股 之影響			
員工酬勞	—	908	
屬於本公司普通股股東之 本期淨利加潛在普通股 之影響	\$ 6,453,401	1,679,965	\$ 3.84

	107年度		
	稅後金額	加權平均流通 在外股數(仟股)	每股盈餘 (元)
<u>基本每股盈餘</u>			
歸屬於本公司普通股股東 之本期淨利	\$ 7,462,010	1,766,260	\$ 4.22
<u>稀釋每股盈餘</u>			
歸屬於本公司普通股股東 之本期淨利	\$ 7,462,010	1,766,260	
具稀釋作用之潛在普通股 之影響			
員工酬勞	—	671	
屬於本公司普通股股東之 本期淨利加潛在普通股 之影響	\$ 7,462,010	1,766,931	\$ 4.22

(二十五) 與非控制權益交易

本公司之孫公司鑫聯大(香港)有限公司(以下簡稱「鑫聯大香港」)於民國107年10月1日以人民幣27,000仟元向非控制權益購入鵬瑜(上海)數碼科技有限公司(以下簡稱「鵬瑜上海」)45%股權。鵬瑜上海非控制權益於收購日之帳面金額為\$72,714，該交易減少非控制權益\$72,714，歸屬鑫聯大香港母公司業主權益減少\$47,157。民國107年度權益變動對歸屬於鑫聯大香港母公司業主權益影響如下：

	<u>107年度</u>
購入非控制權益之帳面價值	\$ 72,714
支付予非控制權益之對價	(119,871)
	<u>(\$ 47,157)</u>

惟本公司僅持有鑫聯大香港之母公司-鑫聯大投資控股股份有限公司之60.5%股權，故該交易減少本公司股東權益\$28,530，本應減少「資本公積-實際取得或處分子公司股權價格與帳面價值差額」，惟本公司帳上無此科目，故減少保留盈餘。

(二十六) 現金流量補充資訊

僅有部分現金支出之投資活動：

	<u>108年度</u>	<u>107年度</u>
取得不動產、廠房及設備及投資性 不動產暨無形資產	\$ 274,187	\$ 256,654
減：期末應付款	-	(1,551)
加：期初應付款	1,551	2,666
本期支付現金	<u>\$ 275,738</u>	<u>\$ 257,769</u>

(二十七) 來自籌資活動之負債之變動

	<u>短期借款</u>	<u>應付 短期票券</u>	<u>長期借款 (註)</u>	<u>租賃負債</u>	<u>來自籌資活動 之負債總額</u>
108年1月1日	\$ 1,995,000	\$ 619,593	\$ 409,199	\$ -	\$ 3,023,792
IFRS16修正式追溯 調整	-	-	-	21,955	21,955
籌資現金流量之 變動	5,205,000	379,394	(409,199)	(6,959)	5,168,236
其他	-	-	-	907	907
108年12月31日	<u>\$ 7,200,000</u>	<u>\$ 998,987</u>	<u>\$ -</u>	<u>\$ 15,903</u>	<u>\$ 8,214,890</u>
	<u>短期借款</u>	<u>應付 短期票券</u>	<u>長期借款 (註)</u>	<u>來自籌資活動 之負債總額</u>	
107年1月1日	\$ 1,745,000	\$ 729,604	\$ 456,442	\$ 2,931,046	
籌資現金流量之 變動	250,000	(110,011)	(47,243)	92,746	
107年12月31日	<u>\$ 1,995,000</u>	<u>\$ 619,593</u>	<u>\$ 409,199</u>	<u>\$ 3,023,792</u>	

註：含一年內到期之長期借款，並已扣除未攤銷折價之金額。

七、關係人交易

(一) 母公司與最終控制者

本公司股份均由大眾持有，並無最終母公司及最終控制者。

(二) 關係人之名稱及關係

<u>關係人名稱</u>	<u>與本公司關係</u>
世平興業股份有限公司 (世平)	子公司
品佳股份有限公司 (品佳)	"
詮鼎科技股份有限公司 (詮鼎)	"
WPG International (CI) Limited	"
大聯大電子股份有限公司	"
大聯大電子(香港)有限公司	"
大聯大商貿(深圳)有限公司	"
大聯大商貿有限公司	"
WPG Korea Co., Ltd.	"
友尚股份有限公司 (友尚)	"
鑫聯大投資控股股份有限公司 (鑫聯大)	"
世友投資股份有限公司 (世友)	"
WPG South Asia Pte. Ltd.	"
先進車系統股份有限公司	本公司之子公司所採用權益法之投資之 子公司
財團法人大聯大教育基金會	受本公司捐贈金額達其實收資本額三分之 一以上之財團法人

(三) 與關係人間之重大交易事項

1. 勞務收入

	<u>108年度</u>	<u>107年度</u>
子公司		
世平	\$ 445,048	\$ 385,396
友尚	116,519	117,712
品佳	117,708	113,762
詮鼎	113,533	101,084
其他	11,041	8,072
	<u>\$ 803,849</u>	<u>\$ 726,026</u>

係本公司提供子公司行政資源及管理服務而產生之勞務收入，收款價格及條件由雙方決定。

2. 勞務成本

	<u>108年度</u>	<u>107年度</u>
子公司	<u>\$ 75,183</u>	<u>\$ 71,139</u>

係各子公司提供行政資源、機房使用管理服務而支付費用，其價格依雙方議定辦理，並於隔月月底支付。

3. 應收帳款

	<u>108年12月31日</u>	<u>107年12月31日</u>
子公司		
世平	\$ 67,345	\$ 45,028
品佳	14,083	12,735
友尚	9,531	11,948
詮鼎	12,566	10,830
其他	1,497	884
	<u>\$ 105,022</u>	<u>\$ 81,425</u>

4. 其他應收款

	<u>108年12月31日</u>	<u>107年12月31日</u>
子公司		
世平	\$ 45,513	\$ 186,477
詮鼎	46,315	79,445
品佳	658,296	8,024
友尚	50,907	74,533
其他	2,087	1,870
	<u>\$ 803,118</u>	<u>\$ 350,349</u>

係代收代付款及連結稅制合併申報等之應收各子公司款項。

5. 其他應付款

(1) 資金融通：

		<u>108年度</u>			
	<u>最高餘額</u>	<u>期末餘額</u>	<u>利率</u>	<u>利息支出 總額</u>	<u>期末應付 利息</u>
子公司					
世友	<u>\$ 125,000</u>	<u>\$ 125,000</u>	1.15%	<u>\$ 164</u>	<u>\$ 164</u>
		<u>107年度</u>			
	<u>最高餘額</u>	<u>期末餘額</u>	<u>利率</u>	<u>利息支出 總額</u>	<u>期末應付 利息</u>
子公司					
世友	<u>\$ 150,000</u>	<u>\$ -</u>	1.16%	<u>\$ 526</u>	<u>\$ -</u>

(2) 其他應付款項：

	<u>108年12月31日</u>	<u>107年12月31日</u>
子公司		
世平	\$ 1,952	\$ 8,939
其他	6,686	5,746
	<u>\$ 8,638</u>	<u>\$ 14,685</u>

主要係代墊款及管理服務等之應付子公司款項等。

6. 租賃交易-出租人

請詳附註六(六)相關說明。

7. 為關係人提供背書保證情形

	<u>108年12月31日</u>	<u>107年12月31日</u>
子公司		
世平	\$ 78,239	\$ 76,869

8. 其他

(1)本公司對其他關係人於民國 108 年及 107 年度捐贈金額分別為\$7,100 及\$6,250。

(2)因子公司營運所需，本公司於民國 108 年度對子公司-世平、品佳、詮鼎、WPG International (CI) Limited 分別增資\$2,500,000、\$1,000,000、\$800,000 及\$800,000。

(3)子公司-友尚於民國 107 年 9 月減資退回本公司股款計\$1,500,000。

(四)主要管理階層薪酬資訊

	<u>108年度</u>	<u>107年度</u>
短期員工福利	\$ 164,773	\$ 169,868
退職後福利	1,429	1,412
總計	\$ 166,202	\$ 171,280

八、質押之資產

<u>資產項目</u>	<u>108年12月31日</u>	<u>107年12月31日</u>	<u>擔保用途</u>
採用權益法之投資	\$ 78,239	\$ 76,869	子公司之進貨付款保證
投資性不動產			
- 土地	533,666	533,666	長期借款之抵押
- 房屋及建築	151,934	156,888	"
	<u>\$ 763,839</u>	<u>\$ 767,423</u>	

九、重大或有負債及未認列之合約承諾

(一)或有事項

無此情形。

(二)承諾事項

1. 背書保證請詳附註七(三)相關說明。

2. 已簽約但尚未發生之資本支出

	<u>108年12月31日</u>	<u>107年12月31日</u>
不動產、廠房及設備	\$ 5,069,191	\$ 5,317,803

2. 營業租賃協議

民國 107 年度適用

營業租賃之未來最低應付租賃給付現值如下：

	<u>107年12月31日</u>
不超過1年	\$ 7,032
超過1年但不超過5年	<u>15,011</u>
總計	<u>\$ 22,043</u>

3. 截至民國 108 年 12 月 31 日止，本公司已簽訂之非固定車位使用費合約於未來尚需支付之金額為\$30,400。

十、重大之災害損失

無此情形。

十一、重大之期後事項

除附註六(八)之說明外，本公司為市場佈局所需，於民國 109 年 1 月成立子公司 WPG VIETNAM COMPANY LIMITED，持股比例為 100%。

十二、其他

(一)資本管理

本公司之資本管理目標，係為保障公司能繼續經營，維持最佳資本結構以降低資金成本，並為股東提供報酬。為了維持或調整資本結構，本公司可能會調整支付予股東之股利金額、退還資本予股東、發行新股或有效運用營業資金以降低債務。

(二)金融工具

1. 金融工具之種類

	<u>108年12月31日</u>	<u>107年12月31日</u>
<u>金融資產</u>		
<u>透過損益按公允價值衡量之金融資產</u>		
強制透過損益按公允價值衡量之金融資產	\$ 594,615	\$ 547,357
<u>按攤銷後成本衡量之金融資產</u>		
現金及約當現金	1,983,588	52,637
應收帳款-關係人	105,022	81,425
其他應收款(含關係人)	803,174	350,405
存出保證金	<u>10,045</u>	<u>5,245</u>
	<u>\$ 3,496,444</u>	<u>\$ 1,037,069</u>

	108年12月31日	107年12月31日
<u>金融負債</u>		
按攤銷後成本衡量之金融負債		
短期借款	\$ 7,200,000	\$ 1,995,000
應付短期票券	998,987	619,593
應付票據	1,603	1,018
其他應付帳款(含關係人)	422,731	296,029
長期借款(包含一年或一營業週 期內到期)	-	409,199
	<u>\$ 8,623,321</u>	<u>\$ 3,320,839</u>
租賃負債	<u>\$ 15,903</u>	<u>\$ -</u>

2. 風險管理政策

- (1) 本公司日常營運受多項財務風險之影響，包含市場風險(包括匯率風險、利率風險及價格風險)、信用風險及流動性風險。本公司整體風險管理政策著重於金融市場的不可預測事項，並尋求可降低對本公司財務狀況及財務績效之潛在不利影響。
- (2) 風險管理工作由本公司財務部按照董事會核准之政策執行。本公司財務部透過與公司內各營運單位密切合作，以負責辨認、評估與規避財務風險。董事會對整體風險管理訂有書面原則，亦對特定範圍與事項提供書面政策，例如匯率風險、利率風險、信用風險、衍生與非衍生金融工具之使用，以及剩餘流動資金之投資。

3. 重大財務風險之性質及程度

(1) 市場風險

匯率風險

- A. 本公司係跨國營運，因此受多種不同貨幣所產生之匯率風險，主要為美元及韓元。相關匯率風險來自未來之商業交易、已認列之資產與負債，及對國外營運機構之淨投資。
- B. 本公司從事之業務涉及若干非功能性貨幣(本公司之功能性貨幣為台幣)，故受匯率波動之影響，具重大匯率波動影響之外幣資產及負債資訊如下：

	108年12月31日		
	外幣(仟元)	匯率	帳面金額 (新台幣)
(外幣:功能性貨幣)			
<u>金融資產</u>			
<u>非貨幣性項目</u>			
美金:新台幣	\$ 176,327	29.98	\$ 5,286,291
韓元:新台幣	18,798,449	0.026	491,955

107年12月31日

	<u>外幣(仟元)</u>	<u>匯率</u>	<u>帳面金額 (新台幣)</u>
(外幣:功能性貨幣)			
<u>金融資產</u>			
<u>非貨幣性項目</u>			
美金：新台幣	\$ 146,627	30.715	\$ 4,503,636
韓元：新台幣	17,780,357	0.028	497,850

民國 108 年及 107 年 12 月 31 日無重大貨幣性之金融資產及負債。

本公司並無重大貨幣性項目因匯率波動具重大影響之情形。

價格風險

- A. 本公司暴露於價格風險的權益工具，係所持有帳列於透過損益按公允價值衡量之金融資產。為管理權益工具投資之價格風險本公司將其投資組合分散，其分散之方式係根據本公司設定之限額進行。
- B. 本公司主要投資於國內外公司發行之權益工具，此等權益工具之價格會因該投資標的未來價值之不確定性而受影響。若該等權益工具價格上升或下跌 1%，而其他所有因素維持不變之情況下，對民國 108 年及 107 年度之稅後淨利因來自透過損益按公允價值衡量之權益工具之利益或損失將分別增加或減少 \$5,946 及 \$5,474。

現金流量及公允價值利率風險

本公司之利率風險來自短期借款、長期借款(含一年內到期之長期借款)及應付短期票券。按固定利率舉借之借款及應付短期票券皆使本公司承受公允價值利率風險。本公司之借款主要為固定利率。於民國 108 年及 107 年度，本公司之借款及應付短期票券皆以新台幣計價。

(2)信用風險

- A. 本公司之信用風險係因客戶或金融工具之交易對手無法履行合約義務而導致本公司財務損失之風險，主要來自交易對手無法清償按收款條件支付之應收帳款及票據的合約現金流量。
- B. 本公司係以公司角度建立信用風險之管理。對於往來之銀行及金融機構，設定僅有信用評等良好之機構，始可被接納為交易對象。依內部明定之授信政策，公司內各營運個體與每一新客戶於訂定付款及提出交貨之條款與條件前，須對其進行管理及信用風險分析。內部風險控管係透過考慮其財務狀況、過往經驗及其他因素，

以評估客戶之信用品質。個別風險之限額係依內部或外部之評等而制訂，並定期監控信用額度之使用。

- C. 本公司採用 IFRS 9，當合約款項按約定之支付條款逾期超過 1 個月，視為金融資產自原始認列後信用風險已顯著增加。
- D. 本公司採用 IFRS 9 提供前提假設，當合約款項按約定之支付條款逾期第 5 個月以上，視為已發生違約。
- E. 於民國 108 年度，並無超出信用限額之情事，且管理階層不預期會受交易對手之不履約而產生任何重大損失。

(3) 流動性風險

- A. 現金流量預測是由公司內各營運個體執行。各財務部監控流動資金需求之預測，確保其有足夠資金得以支應營運需要，並在任何時候維持足夠之未支用的借款承諾額度，以使公司不致違反相關之借款限額或條款，此等預測考量公司之債務融資計畫、債務條款遵循。
- B. 下表係本公司之非衍生金融負債及以淨額或總額交割之衍生金融負債，按相關到期日予以分組，非衍生金融負債係依據資產負債表日至合約到期日之剩餘期間進行分析；衍生金融負債係依據資產負債表日至預期到期日之剩餘期間進行分析。下表所揭露之合約現金流量金額係未折現之金額。

非衍生金融負債：

108年12月31日	1年內	1~2年內	2~5年內	5年以上
短期借款	\$ 7,220,121	\$ -	\$ -	\$ -
應付短期票券	1,000,000	-	-	-
應付票據	1,603	-	-	-
其他應付款	288,929	-	-	-
其他應付款-關係人	133,802	-	-	-
租賃負債	7,267	7,198	1,863	-

非衍生金融負債：

107年12月31日	1年內	1~2年內	2~5年內	5年以上
短期借款	\$ 1,996,940	\$ -	\$ -	\$ -
應付短期票券	620,000	-	-	-
應付票據	1,018	-	-	-
其他應付款	281,344	-	-	-
其他應付款-關係人	14,685	-	-	-
長期借款(包含一年或一營業週期內到期)	56,390	55,640	162,290	159,636

(三)公允價值資訊

1. 為衡量金融及非金融工具之公允價值所採用評價技術的各等級定義如下：

第一等級：此等級之輸入值為相同資產或負債於活絡市場之公開報價(未經調整)。活絡市場係指符合以下所有條件之市場：在市場交易之商品具同質性；隨時可於市場中尋得具意願之買賣雙方且價格資訊可為大眾取得。本公司投資之上市櫃股票投資之公允價值皆屬之。

第二等級：此等級之輸入值除包含於第一等級公開報價外之可觀察價格，包括直接(如價格)或間接(如自價格推導而來)自活絡市場取得之可觀察輸入值。

第三等級：此等級之輸入值非以可觀察市場資料為基礎之資產或負債之輸入值。本公司投資之非公開發行股票投資皆屬之。

2. 以成本衡量之投資性不動產之公允價值資訊請詳附註六(六)。

3. 非以公允價值衡量之金融工具：包括現金及約當現金、應收帳款-關係人、其他應收款(含關係人)、其他金融資產、存出保證金、短期借款、應付短期票券、應付票據、其他應付款(含關係人)、一年內到期之長期借款及長期借款的帳面價值係公允價值之合理近似值。

4. 以公允價值衡量之金融及非金融工具，本公司依資產及負債之性質、特性及風險及公允價值等級之基礎分類，相關資訊如下：

(1)本公司依資產及負債之性質分類，相關資訊如下：

108年12月31日	<u>第一等級</u>	<u>第二等級</u>	<u>第三等級</u>	<u>合計</u>
<u>資產</u>				
<u>重複性公允價值</u>				
<u>透過損益按公允價值</u>				
<u>衡量之金融資產</u>				
權益證券	<u>\$128,864</u>	<u>\$ -</u>	<u>\$ 465,751</u>	<u>\$ 594,615</u>
107年12月31日	<u>第一等級</u>	<u>第二等級</u>	<u>第三等級</u>	<u>合計</u>
<u>資產</u>				
<u>重複性公允價值</u>				
<u>透過損益按公允價值</u>				
<u>衡量之金融資產</u>				
權益證券	<u>\$116,263</u>	<u>\$ -</u>	<u>\$ 431,094</u>	<u>\$ 547,357</u>

(2)本公司用以衡量公允價值所使用之方法及假設說明如下：

A. 本公司採用市場報價作為公允價輸入值(即第一等級)者，依工具之特性分列如下：

市場報價

收盤價

- B. 除上述有活絡市場之金融工具外，其餘金融工具之公允價值係採用財務管理上公認評價技術取得。
- C. 當評估非標準化且複雜性較低之金融工具時，例如換匯合約，本公司採用廣為市場參與者使用之評價技術。此類金融工具之評價模型所使用之參數通常為市場可觀察資訊。
- D. 評價模型之產出係預估之概算值，而評價技術可能無法反映本公司持有金融工具及非金融工具之所有攸關因素。因此評價模型之預估值會適當地根據額外之參數予以調整。根據本公司之公允價值評價管理政策及相關之控制程序，管理階層相信為允當表達合併資產負債表中金融工具及非金融工具之公允價值，評價調整係屬適當且必要。在評價過程中所使用之價格資訊及參數係經審慎評估，且適當地根據目前市場狀況調整。
- E. 本公司將信用風險評價調整納入金融工具及非金融工具公允價值計算考量，以分別反映交易對手信用風險及本公司信用品質。
5. 本公司於民國 108 年及 107 年度無第一等級移轉至第二等級之情形。
6. 下表列示民國 108 年及 107 年度第三等級之變動：

	108年	107年
1月1日_IAS 39	\$ -	\$ -
適用新準則調整數	-	380,458
1月1日_IFRS 9	431,094	380,458
本期取得	57,323	50,636
本期減少(註)	(22,666)	-
12月31日	\$ 465,751	\$ 431,094

註：係因被投資公司民國 108 年度進行減資。

7. 民國 107 年度轉入第三等級係因適用新準則之調整數。
8. 本公司對於公允價值歸類於第三等級之評價流程係由財會部門負責進行金融工具之獨立公允價值驗證，藉獨立來源資料使評價結果貼近市場狀態，並定期覆核，以確保評價結果係屬合理。
- 另財會部門訂定金融工具公允價值評價政策、評價程序及確認符合相關國際財務報導準則之規定。相關評價結果每月呈報至管理當局，由管理當局負責評價過程之管理及覆核。
9. 有關屬第三等級公允價值衡量項目所使用評價模型之重大不可觀察輸入值之量化資訊及重大不可觀察輸入值變動之敏感度分析說明如下：

	108年12月31日		重大不可觀察	區間	輸入值與
	公允價值	評價技術	輸入值	(加權平均)	公允價值關係
非衍生權益工具：					
非公開發行公司股票	\$ 465,751	淨資產價值法	淨資產價值	-	淨資產價值愈高，公允價值愈高

	107年12月31日		重大不可觀察	區間	輸入值與
	公允價值	評價技術	輸入值	(加權平均)	公允價值關係
非衍生權益工具：					
非公開發行公司股票	\$ 431,094	淨資產價值法	淨資產價值	-	淨資產價值愈高，公允價值愈高

10. 本公司經審慎評估選擇採用之評價模型及評價參數，惟當使用不同之評價模型或評價參數可能導致評價之結果不同。針對分類為第三等級之金融資產及金融負債，若評價參數變動，則對本期損益或其他綜合損益之影響如下：

	108年12月31日					
	輸入值	變動	認列於損益		認列於其他綜合損益	
			有利變動	不利變動	有利變動	不利變動
金融資產						
權益工具	淨資產價值	± 1%	\$ 4,658	\$ 4,658	\$ -	\$ -

	107年12月31日					
	輸入值	變動	認列於損益		認列於其他綜合損益	
			有利變動	不利變動	有利變動	不利變動
金融資產						
權益工具	淨資產價值	± 1%	\$ 4,311	\$ 4,311	\$ -	\$ -

十三、附註揭露事項

(一) 重大交易事項相關資訊

1. 資金貸與他人：請詳附表一。
2. 為他人背書保證：請詳附表二。
3. 期末持有有價證券情形（不包含投資子公司、關聯企業及合資控制部分）：請詳附表三。
4. 累積買進或賣出同一有價證券之金額達新台幣三億元或實收資本額百分之二十以上：請詳附表四。
5. 取得不動產之金額達新台幣三億元或實收資本額百分之二十以上：請詳附表五。

6. 處分不動產之金額達新台幣三億元或實收資本額百分之二十以上：無此情形。
 7. 與關係人進、銷貨之金額達新台幣一億元或實收資本額百分之二十以上：請詳附表六。
 8. 應收關係人款項達新台幣一億元或實收資本額百分之二十以上：請詳附表七。
 9. 從事衍生工具交易：請詳合併財務報表之附註六(二)及附註十二(三)。
 10. 母公司與子公司及各子公司間之業務關係及重要交易往來情形及金額：請詳附表八。
- (二) 轉投資事業相關資訊
被投資公司名稱、所在地區等相關資訊(不包含大陸被投資公司)：請詳附表九。
- (三) 大陸投資資訊
1. 基本資料：請詳附表十。
 2. 直接或間接經由第三地區事業與轉投資大陸之被投資公司所發生之重大交易事項：
與大陸被投資公司直接或間接經由第三地區所發生之重大交易事項暨其價格、付款條件、未實現損益：本公司及子公司於民國 108 年度與大陸被投資公司所發生之重大交易事項請詳本附註(一)之 10。

十四、營運部門資訊

依國際財務報導準則第八號規定，另於合併報告中揭露。

大聯大投資控股股份有限公司及子公司

資金貸與他人

民國108年1月1日至12月31日

附表一

單位：新台幣仟元
(除特別註明者外)

編號	貸出資金 之公司	貸與對象	往來項目	是否 為關 係人	本期 最高金額	期末餘額	實際動支 金額	利率區間(%)	資金貸 與性質 (註8)	往來金額	有短期融通 資金必要之 原因	呆帳金額	擔保品 名稱	價值	對個別對象		備註
															資金貸與限 額	資金貸與 總限額	
1	Apache Korea Corp.	WPG Korea Co., Ltd.	其他應收款-關 係人	是	\$ 57,574	\$ 52,340	\$ 52,340	3.50	2	\$ -	營運週轉	\$ -	無	\$ -	75,559	\$ 75,559	註1
2	Genuine C&C (IndoChina) Pte Ltd	World Peace International (South Asia) Pte Ltd	其他應收款-關 係人	是	59,960	59,960	59,960	2.95	2	-	營運週轉	-	無	-	78,583	78,583	註3
3	GENUINE C&C HOLDING INC. (Seychelles)	聯琦國際有限公司	其他應收款-關 係人	是	179,880	119,920	119,920	3.90	2	-	營運週轉	-	無	-	131,478	131,478	註7
4	Richpower Electronic Devices Pte., Ltd.	Yosun Singapore Pte Ltd.	其他應收款-關 係人	是	284,810	224,850	215,856	2.95~3.12	2	-	營運週轉	-	無	-	446,171	446,171	註4
5	World Peace International (South Asia) Pte Ltd	大聯大商貿有限公 司	其他應收款-關 係人	是	299,800	-	-	0.00	2	-	營運週轉	-	無	-	6,687,125	6,687,125	註3
5	World Peace International (South Asia) Pte Ltd	大聯大訊聯有限公 司	其他應收款-關 係人	是	1,199,200	-	-	0.00	2	-	營運週轉	-	無	-	6,687,125	6,687,125	註3
5	World Peace International (South Asia) Pte Ltd	WPG Americas Inc.	其他應收款-關 係人	是	989,340	-	-	0.00	2	-	營運週轉	-	無	-	6,687,125	6,687,125	註3
5	World Peace International (South Asia) Pte Ltd	WPG South Asia Pte. Ltd.	其他應收款-關 係人	是	149,900	-	-	0.00	2	-	營運週轉	-	無	-	6,687,125	6,687,125	註3
6	World Peace International Pte Ltd	World Peace International (South Asia) Pte Ltd	其他應收款-關 係人	是	119,920	119,920	119,920	2.95	2	-	營運週轉	-	無	-	2,275,026	2,275,026	註3
7	WPG C&C Computers And Peripheral (India) Private Limited	World Peace International (India) Pvt., Ltd.	其他應收款-關 係人	是	88,337	88,337	-	0.00	2	-	營運週轉	-	無	-	353,255	353,255	註3
8	WPG C&C Limited	世平國際(香港)有 限公司	其他應收款-關 係人	是	239,840	239,840	239,840	2.02	2	-	營運週轉	-	無	-	269,641	269,641	註7

編號	貸出資金 之公司	貸與對象	往來項目	是否 為關 係人	本 期 最 高 金 額	期 末 餘 額	實 際 動 支 金 額	利 率 區 間 (%)	資 金 與 性 質 (註8)	業 務 往 來 金 額	有短期融通 資金必要之 原因		提 列 備 抵 呆 帳 金 額	對個別對象 資金貸與		備 註
											金額	利率		金額	總額	
9	WFG India Electronics Pvt Ltd	World Peace International (India) Pvt., Ltd.	其他應收款-關 係人	是	\$ 42,065	\$ 42,065	\$ 37,859	9.25	2	\$ -	營運週轉	\$ -	\$ 168,239	\$ 168,239	註3	
10	WFG South Asia Pte. Ltd.	World Peace International (South Asia) Pte Ltd	其他應收款-關 係人	是	149,900	-	-	0.00	2	-	營運週轉	-	1,337,754	1,337,754	註3	
10	WFG South Asia Pte. Ltd.	Yosun Singapore Pte Ltd.	其他應收款-關 係人	是	299,800	-	-	0.00	2	-	營運週轉	-	1,337,754	1,337,754	註3	
10	WFG South Asia Pte. Ltd.	WFG Korea Co., Ltd.	其他應收款-關 係人	是	749,500	599,600	284,810	4.53	2	-	營運週轉	-	1,337,754	1,337,754	註3	
11	Yosun Hong Kong Corp. Ltd.	大聯大電子(香港) 有限公司	其他應收款-關 係人	是	1,379,080	-	-	0.00	2	-	營運週轉	-	4,715,054	4,715,054	註7	
11	Yosun Hong Kong Corp. Ltd.	WFG Americas Inc. Corp. Ltd.	其他應收款-關 係人	是	599,600	-	-	0.00	2	-	營運週轉	-	4,715,054	4,715,054	註7	
11	Yosun Hong Kong Corp. Ltd.	WFG Korea Co., Ltd.	其他應收款-關 係人	是	149,900	-	-	0.00	2	-	營運週轉	-	4,715,054	4,715,054	註7	
11	Yosun Hong Kong Corp. Ltd.	鵬繪國際有限公司 Corp. Ltd.	其他應收款-關 係人	是	1,199,200	749,500	749,500	3.27-3.30	2	-	營運週轉	-	4,715,054	4,715,054	註7	
12	Yosun Singapore Pte Ltd.	WFG Korea Co., Ltd.	其他應收款-關 係人	是	149,900	-	-	0.00	2	-	營運週轉	-	674,107	674,107	註4	
13	大傳企業股份有限 公司	世平興業股份有限 公司	其他應收款-關 係人	是	400,000	200,000	121,800	1.55	2	-	營運週轉	-	422,878	422,878	註2	
14	大傳電子股份有限 公司	世平國際(香港)有 限公司	其他應收款-關 係人	是	719,520	719,520	719,520	2.90	2	-	營運週轉	-	786,552	786,552	註7	
14	大傳電子股份有限 公司	品佳股份有限公 司	其他應收款-關 係人	是	299,800	-	-	0.00	2	-	營運週轉	-	314,621	786,552	註7	
15	大聯大訊聯有限公司	鵬繪國際有限公司 Corp. Ltd.	其他應收款-關 係人	是	599,600	599,600	300,231	2.95	2	-	營運週轉	-	1,054,305	1,054,305	註3	
15	大聯大訊聯有限公司	大聯大投資控股股 份有限公司	其他應收款-關 係人	是	239,840	239,840	-	0.00	2	-	營運週轉	-	1,054,305	1,054,305	註3	
16	大聯大雲端服務有限 公司	WFG International (CI) Limited	其他應收款-關 係人	是	12,292	-	-	0.00	2	-	營運週轉	-	44,149	44,149	註7	
17	友尚股份有限公 司	鑫聯大投資控股股 份有限公司	其他應收款-關 係人	是	150,000	-	-	0.00	2	-	營運週轉	-	1,764,658	3,529,317	註6	
18	友尚華南科技(深圳) 有限公司	大聯大商貿有限公 司	其他應收款-關 係人	是	64,575	64,575	64,575	2.80	2	-	營運週轉	-	202,774	202,774	註7	
18	友尚華南科技(深圳) 有限公司	大聯大商貿(深圳) 有限公司	其他應收款-關 係人	是	120,540	120,540	120,540	2.80	2	-	營運週轉	-	202,774	202,774	註7	
19	友尚電子(上海)有限 公司	大聯大商貿有限公 司	其他應收款-關 係人	是	150,675	150,675	150,675	2.80	2	-	營運週轉	-	358,495	358,495	註7	
19	友尚電子(上海)有限 公司	大聯大商貿(深圳) 有限公司	其他應收款-關 係人	是	176,505	176,505	176,505	2.80	2	-	營運週轉	-	358,495	358,495	註7	
20	世友投資股份有限公 司	大聯大投資控股股 份有限公司	其他應收款-關 係人	是	125,000	125,000	125,000	1.15	2	-	營運週轉	-	173,883	173,883	註2	

編號	貸出資金之公司	貸與對象	往來項目	是否為關	本期最高金額	期末餘額	實際動支金額	利率區間(%)	資金質與性質(註8)	業務往來金額	有短期融通資金必要之原因		提列備抵呆性金額	對個別對象資金貸與限額		備註
											金額	佔保品價值		金額	總限額	
21	世平信業國際貿易(上海)有限公司	鑫加浦(上海)實業發展有限公司	其他應收款-關	是	\$ 12,915	\$ 12,915	\$ -	2	-	\$ -	營運週轉	\$ -	\$ 115,885	\$ 289,713	註7	
22	世平國際(香港)有限公司	世平興業股份有限公司	其他應收款-關	是	899,400	-	-	0.00	2	-	營運週轉	-	7,350,603	18,376,508	註7	
22	世平國際(香港)有限公司	WPG C&C Limited	其他應收款-關	是	749,500	-	-	0.00	2	-	營運週轉	-	18,376,508	18,376,508	註7	
22	世平國際(香港)有限公司	WPG Americas Inc.	其他應收款-關	是	899,400	-	-	0.00	2	-	營運週轉	-	18,376,508	18,376,508	註7	
22	世平國際(香港)有限公司	WPG Korea Co., Ltd.	其他應收款-關	是	599,600	599,600	239,840	4.53	2	-	營運週轉	-	18,376,508	18,376,508	註7	
22	世平國際(香港)有限公司	大聯大電子(香港)有限公司	其他應收款-關	是	599,600	599,600	599,600	3.27	2	-	營運週轉	-	18,376,508	18,376,508	註7	
22	世平國際(香港)有限公司	騰繪國際有限公司	其他應收款-關	是	419,720	419,720	-	0.00	2	-	營運週轉	-	18,376,508	18,376,508	註7	
23	世平興業股份有限公司	龍騰實業股份有限公司	其他應收款-關	是	1,149,400	849,600	92,126	1.95-3.20	2	-	營運週轉	-	5,206,031	10,412,062	註6	
23	世平興業股份有限公司	隆昕國際股份有限公司	其他應收款-關	是	89,940	44,970	-	0.00	2	-	營運週轉	-	5,206,031	10,412,062	註6	
23	世平興業股份有限公司	鑫聯大投資控股股份有限公司	其他應收款-關	是	300,000	-	-	0.00	2	-	營運週轉	-	5,206,031	10,412,062	註6	
24	光勤股份有限公司	凱聯股份有限公司	其他應收款-關	是	200,000	200,000	200,000	1.37	2	-	營運週轉	-	281,799	281,799	註2	
25	全潤電子有限公司	世平國際(香港)有限公司	其他應收款-關	是	134,910	-	-	0.00	2	-	營運週轉	-	14,949	14,949	註7	
26	品佳國際有限公司	世平國際(香港)有限公司	其他應收款-關	是	119,920	-	-	0.00	2	-	營運週轉	-	3,196,168	3,196,168	註7	
26	品佳國際有限公司	品佳股份有限公司	其他應收款-關	是	1,199,200	1,199,200	1,199,200	1.70	2	-	營運週轉	-	1,278,467	3,196,168	註7	
26	品佳國際有限公司	騰繪國際有限公司	其他應收款-關	是	119,920	119,920	119,920	3.20	2	-	營運週轉	-	3,196,168	3,196,168	註7	
27	品佳電子有限公司	WPG C&C Limited	其他應收款-關	是	419,720	-	-	0.00	2	-	營運週轉	-	1,796,937	1,796,937	註7	
27	品佳電子有限公司	品佳股份有限公司	其他應收款-關	是	689,540	689,540	689,540	1.70	2	-	營運週轉	-	718,775	1,796,937	註7	
27	品佳電子有限公司	Yosun Hong Kong Corp. Ltd.	其他應收款-關	是	599,600	599,600	599,600	3.91	2	-	營運週轉	-	1,796,937	1,796,937	註7	
27	品佳電子有限公司	大聯大商貿有限公司	其他應收款-關	是	299,800	299,800	299,800	4.37	2	-	營運週轉	-	1,796,937	1,796,937	註7	
27	品佳電子有限公司	騰繪國際有限公司	其他應收款-關	是	119,920	119,920	119,920	3.70	2	-	營運週轉	-	1,796,937	1,796,937	註7	
28	捷智(香港)有限公司	Yosun Hong Kong Corp. Ltd.	其他應收款-關	是	437,708	437,708	437,708	2.20	2	-	營運週轉	-	443,843	443,843	註7	
29	捷智股份有限公司	富威科技股份有限公司	其他應收款-關	是	299,800	299,800	299,800	3.25	2	-	營運週轉	-	631,210	631,210	註2	
30	昱博科技股份有限公司	昱博科技股份有限公司	其他應收款-關	是	389,740	-	-	0.00	2	-	營運週轉	-	289,969	463,950	註5	
31	捷元股份有限公司	合邦商網股份有限公司	其他應收款-關	是	50,000	50,000	-	0.00	2	-	營運週轉	-	441,780	441,780	註2	

編號	貸出資金之公司	貸與對象	往來項目	是否為關係人	本期最高金額	期末餘額	實際動支金額	利率區間(%)	資金質與性質(註8)	往來金額	有短期融通資金必要之原因		提列備抵呆帳金額	擔保品名稱		對個別對象資金貸與限額	資金貸與總限額	備註
											營運週轉	營運週轉		無	無			
31	捷元股份有限公司	鵬翰國際有限公司	其他應收款-關 係人	是	\$ 300,000	\$ 300,000	\$ -	2	\$ -	\$ -	營運週轉	\$ -	無	\$ -	441,780	\$ 441,780	註2	
32	雷威國際股份有限公司	品佳股份有限公司	其他應收款-關 係人	是	599,600	599,600	599,600	3.91	2	-	營運週轉	-	無	-	924,811	2,312,027	註7	
32	雷威國際股份有限公司	WPC Americas Inc.	其他應收款-關 係人	是	599,600	-	-	0.00	2	-	營運週轉	-	無	-	2,312,027	2,312,027	註7	
32	雷威國際股份有限公司	Yosun Hong Kong Corp. Ltd.	其他應收款-關 係人	是	839,440	599,600	599,600	0.00	2	-	營運週轉	-	無	-	2,312,027	2,312,027	註7	
33	隆昕國際(香港)有限公司	世平國際(香港)有限公司	其他應收款-關 係人	是	449,700	449,700	374,750	2.02-2.90	2	-	營運週轉	-	無	-	520,663	520,663	註7	
34	隆昕國際股份有限公司	世平興業股份有限公司	其他應收款-關 係人	是	18,000	18,000	18,000	1.52	2	-	營運週轉	-	無	-	19,636	19,636	註2	
35	鵬翰(上海)數碼科技有限公司	鑫加詢(上海)實業發展有限公司	其他應收款-關 係人	是	34,440	34,440	34,440	4.60	2	-	營運週轉	-	無	-	101,414	253,535	註7	
35	鵬翰(上海)數碼科技有限公司	世平偉業國際貿易(上海)有限公司	其他應收款-關 係人	是	25,830	25,830	25,830	4.60	2	-	營運週轉	-	無	-	253,535	253,535	註7	
36	鑫加詢(上海)實業發展有限公司	鑫壹樂(上海)實業發展有限公司	其他應收款-關 係人	是	6,027	6,027	4,736	4.85	2	-	營運週轉	-	無	-	9,501	9,501	註2	

註1：資金貸與總額及個別貸與金額不得超過公司淨值之100%。

註2：資金貸與總額不得超過公司淨值之40%。個別貸與限額如下：

(1)與公司有業務往來之公司，個別貸與金額不得超過雙方間最近一年度之業務往來總金額。所稱業務往來總金額係指雙方間進貨或銷貨金額孰高者。

(2)有短期融通資金必要之公司，個別貸與金額不得超過公司淨值之40%。

註3：(1)貸與持有未達100%股權之公司，其個別限額不得超過淨值40%，累積資金貸與他人總額不得超過淨值40%。

(2)貸與持有未達100%股權之公司，其個別限額不得超過淨值200%，累積總限額不得超過淨值200%。

(3)合計兩者之累計短期資金融通總限額，不得超過淨值之200%。

註4：資金貸與總額不得超過公司淨值之200%。個別貸與限額如下：

(1)與公司有業務往來之公司，個別貸與金額不得超過雙方間最近一年度之業務往來總金額。所稱業務往來總金額係指雙方間進貨或銷貨金額孰高者。

(2)有短期融通資金必要之公司，資金貸與同一最終母公司直接或間接持有表決權股份100%之台灣境外公司，不得超過公司淨值200%；不得超過公司淨值之40%。

註5：資金貸與總額不得超過公司淨值之40%。個別貸與限額如下：

(1)與公司有業務往來之公司，個別貸與金額不得超過雙方間最近一年度之業務往來總金額。所稱業務往來總金額係指雙方間進貨或銷貨金額孰高者。

(2)有短期資金融通必要之公司，個別貸與金額不得超過公司淨值25%。

註6：資金貸與總額不得超過公司淨值之40%。個別貸與限額如下：

(1)與公司有業務往來之公司，個別貸與金額不得超過雙方間最近一年度之業務往來總金額。所稱業務往來總金額係指雙方間進貨或銷貨金額孰高者。

(2)有短期資金融通必要之公司，個別貸與金額不得超過公司淨值20%。

註7：資金貸與總額不得超過公司淨值之100%。個別貸與限額如下：

(1)與公司有業務往來之公司，個別貸與金額不得超過雙方間最近一年度之業務往來總金額。所稱業務往來總金額係指雙方間進貨或銷貨金額孰高者。

(2)有短期融通資金必要之公司，資金貸與同一最終母公司直接或間接持有表決權股份100%之台灣境外公司，不得超過公司淨值100%；不得超過公司淨值之40%。

註8：資金貸與性質應填列屬1.業務往來者或屬2.有短期融通資金之必要者。

大聯大投資控股股份有限公司及子公司
為他人背書保證

民國108年1月1日至12月31日

單位：新台幣千元
(除特別註明者外)

附表二

編號	背書保證者 公司名稱	被背書保證對象 公司名稱	關係	對單一企業 背書保證限額		本期最高 背書保證餘額	期末背書 保證餘額	實際動支 金額	以財產擔保 之背書保證 金額	累計背書保證金額 佔最近期財務報表 淨值之比率	背書保證 最高限額	屬母公司對 子公司背書 保證	屬子公司對 母公司背書 保證	屬對大陸地 區背書保證	備註
				\$											
0	大聯大投資控股股份有限公司	世平興業股份有限公司	註1	\$ 31,736,078	\$ 154,142	\$ 79,239	\$ 79,239	\$ 79,239	\$ 78,239	0.12	\$ 31,736,078	是	否	否	註4及註5
1	World Peace International (South Asia) Pte Ltd	WPG C&C Computers And Peripheral (India) Private Limited	註1	6,686,902	74,950	-	-	-	-	0.00	6,686,902	否	否	否	註7
2	World Peace International Pte Ltd	WPG Americas Inc.	註3	7,316,545	164,890	164,890	5,133	5,133	-	4.51	7,316,545	否	否	否	註7
2	World Peace International Pte Ltd	WPG C&C Computers And Peripheral (India) Private Ltd.	註1	7,316,545	493,171	131,912	75,718	75,718	-	3.61	7,316,545	否	否	否	註7
2	World Peace International Pte Ltd	World Peace International (South Asia) Pte Ltd	註1	7,316,545	1,019,320	299,800	66,137	66,137	-	8.20	7,316,545	否	否	否	註7
3	WPG South Asia Pte Ltd	WPG India Electronics Private Limited	註1	1,337,754	14,990	-	-	-	-	0.00	1,337,754	否	否	否	註11
4	友尚股份有限公司	Yosun Singapore Pte Ltd.	註1	8,823,292	1,481,012	1,118,254	515,673	515,673	-	12.67	17,646,583	否	否	否	註9
4	友尚股份有限公司	Yosun Hong Kong Corp. Ltd.	註1	8,823,292	1,364,090	539,640	114,253	114,253	-	6.12	17,646,583	否	否	否	註9
4	友尚股份有限公司	建智股份有限公司	註1	8,823,292	2,398,400	2,398,400	1,172,043	1,172,043	-	27.18	17,646,583	否	否	否	註9
4	友尚股份有限公司	富威國際股份有限公司	註1	8,823,292	1,200,000	600,000	445,088	445,088	-	6.80	17,646,583	否	否	否	註9
5	世平興業股份有限公司	世平國際(香港)有限公司	註1	13,015,078	2,965,022	1,154,230	517,696	517,696	-	4.43	20,824,124	否	否	否	註6
5	世平興業股份有限公司	Vi tec WPG Limited	註3	13,015,078	67,455	67,455	44,970	44,970	-	0.26	20,824,124	否	否	否	註6
5	世平興業股份有限公司	World Peace International (South Asia) Pte Ltd	註1	13,015,078	659,560	659,560	659,560	659,560	-	2.53	20,824,124	否	否	否	註6
6	振遠科技股份有限公司	登鼎科技股份有限公司	註2	947,143	769,700	769,700	559,087	559,087	-	32.51	1,183,929	否	否	否	註8
7	登鼎科技股份有限公司	大聯大商貿有限公司	註3	2,471,582	14,990	14,990	-	-	-	0.24	3,089,477	否	否	是	註8
7	登鼎科技股份有限公司	振遠科技股份有限公司	註1	2,471,582	847,560	847,560	74,225	74,225	-	13.72	3,089,477	否	否	否	註8
7	登鼎科技股份有限公司	AIT JAPAN INC.	註1	2,471,582	179,880	-	-	-	-	0.00	3,089,477	否	否	否	註8
8	鑫聯大投資控股股份有限公司	鵬倫(上海)數碼科技有限公司	註1	577,603	43,050	43,050	43,050	43,050	-	3.73	577,603	否	否	是	註10
8	鑫聯大投資控股股份有限公司	鵬倫國際有限公司	註1	577,603	59,960	59,960	59,960	59,960	-	5.20	577,603	否	否	否	註10
8	鑫聯大投資控股股份有限公司	世平偉業國際貿易(上海)有限公司	註1	577,603	258,300	129,150	129,150	129,150	-	11.18	577,603	否	否	是	註10

註1：公司及其子公司綜合持股超過百分之五十之被投資公司。

註2：對公司直接持有超過百分之五十之母公司。

註3：聯屬公司。

註4：本公司對外背書保證總額應低於當期淨值之50%；對單一企業背書保證總額不得超過當期淨值之50%；如因業務關係從事背書保證者，則不得超過最近一年度與本公司交易之總額(雙方間進貨或銷貨孰高者)；

本公司及子公司整體對外背書保證之總額應低於本公司當期淨值之60%；本公司直接及間接持有表決權股份達90%以上未達100%之子公司間，背書保證金額不得超過本公司淨值以最近期經會計師

查核簽證或核閱之財務報表為準。

註5：本公司持有之世友投資股份有限公司有價證券中，8,999仟股提供世平興業股份有限公司作為進貨保證，帳面價值\$78,239。

註6：本公司對外背書保證總額不得超過公司當期淨值之80%；對單一企業背書保證總額不得超過公司當期淨值之50%；如因業務關係從事背書保證者，則不得超過最近一年度與本公司交易之總額(雙方間進貨或銷貨孰高者)；淨值以最近期經會計師查核簽證或核閱之財務報表所載為準。

註7：本公司對外背書保證之總額不得超過本公司最近期財務報表淨值200%為限。對單一企業背書保證總額不得超過本公司最近期財務報表淨值200%為限。如因業務關係從事背書保證者則不得超過最近一年度與本公司交易

之總額(雙方間進貨或銷貨孰高者)。(2)本公司得對最終母公司直接及間接持有表決權股份90%以上未達100%之子公司，為背書保證時，其金額不得超過本公司最終母公司淨值之10%。

編號	背書保證者 公司名稱	被背書保證對象		對單一企業 背書保證限額	本期最高 背書保證餘額	期末背書 保證餘額	實際動支 金額	以財產擔保 之背書保證 金額		累計背書保證金額 佔最近期財務報表 淨值之比率	背書保證 最高限額	屬母公司對 子公司背書 保證	屬子公司對 母公司背書 保證	屬對大陸地 區背書保證	備註
		公司名稱	關係					金額	淨值之比率						

註8：背書保證總額不得超過公司淨值之50%；對單一企業之背書保證額不得超過公司淨值之40%，惟對海外單一聯屬公司則以不超過40%為限。

註9：本公司對外背書保證總額不得超過當期淨值之200%；對單一企業之背書保證額不得超過當期淨值之100%，如因業務關係從事背書保證者，則不得超過最近一年度與公司交易之總額(雙方間進貨或銷貨金額孰高者)。本公司得對最終母公司直接及間接持有表決權股份90%以上未達100%之子公司，為背書保證時，其金額不得超過本公司最終母公司淨值之10%；淨值以最近期經會計師查核簽證或核閱之財務報表所載為準。

註10：本公司對外背書保證之總額應在當期淨值之50%(不含)以內，對單一企業背書保證額應在當期淨值之50%(不含)以內，如係為與本公司有業務往來關係之公司為背書保證者，則不得超過最近一年度與本公司交易之總額(雙方間進貨或銷貨金額孰高者)。本公司及子公司整體對外背書保證之總額應在本公司當期淨值之50%(不含)以內，對單一企業背書保證額應在本公司當期淨值之50%(不含)以內。本公司直接及間接持有表決權股份達90%以上未達100%之子公司間，為背書保證時，其金額不得超過本公司淨值之10%。本公司直接及間接持有表決權股份100%之公司間背書保證，其金額應在本公司當期淨值之50%(不含)以內。前三項所稱淨值以最近期經會計師查核簽證或核閱之財務報表所載為準。

註11：本公司對外背書保證總額應低於當期淨值之200%；對單一企業背書保證額不得超過當期淨值之200%，如因業務關係從事背書保證者，則不得超過最近一年度與本公司交易之總額(雙方間進貨或銷貨孰高者)；本公司直接持有表決權股份達90%以上未達100%之子公司間，背書保證金額不得超過本公司淨值之10%。

大聯大投資控股股份有限公司及子公司
 期末持有有價證券情形 (不含投資子公司、關聯企業及合資控制部分)
 民國108年1月1日至12月31日

附表三

單位：新台幣仟元
 (除特別註明者外)

持有之公司	有價證券種類及名稱	與有價證券發行人之關係	股數(仟)	期		持股比例	公允價值(註1)	備註
				帳面金額	128,864			
大聯大投資控股股份有限公司	Restar Holdings Corporation	無	230	\$	128,864	1.46	\$ 128,864	註2
大聯大投資控股股份有限公司	Tyche Partners L.P.-基金	無	-	-	304,820	-	304,820	
大聯大投資控股股份有限公司	開發文創價值投資股份有限公司...等-股票	無	-	-	160,931	-	160,931	
品佳股份有限公司	勝創科技股份有限公司...等-股票	無	-	-	312,432	-	312,432	註3
世平興業股份有限公司	Silicon Line GmbH, Munich...等-股票	無	-	-	24,068	-	24,068	
大傳企業股份有限公司	台灣華傑股份有限公司-股票	無	668		6,684	3.32	6,684	
友尚股份有限公司	富創得科技股份有限公司...等-股票	無	-	-	4,214	-	4,214	
捷元股份有限公司	博暉科技股份有限公司-股票	無	700		8,705	9.52	8,705	
富威科技股份有限公司	彥陽科技股份有限公司...等-股票	無	-	-	37,906	-	37,906	
世友投資股份有限公司	大橡股份有限公司...等-股票	無	-	-	123,567	-	123,567	
品佳國際有限公司	ACTIONTEC ELECTRONICS, INC. ...等-股票	無	-	-	6,540	-	6,540	
詮鼎科技股份有限公司	MCUBE, INC.-股票	無	-	-	-	-	-	
Win-Win Systems Ltd.	Silicon Electronics Company(s) Pte. Ltd.-股票	無	180		-	-	-	
WPG South Asia Pte. Ltd.	ViMOS Technologies GmbH-股票	無	20		648	9	648	
大聯大商貿有限公司	深圳中電國際信息科技股份有限公司...等-股票	無	-	-	565,301	-	565,301	

註1：按公允價值衡量者，係按公允價值評價調整後及扣除累計減損之帳面金額；非按公允價值衡量者，係原始取得成本或攤銷後成本扣除累計減損之帳面金額。

註2：原投資標的Vitec Holdings Co., Ltd. 於108年3月27日下市，該公司與UKC Holdings合併成立Restar Holdings Corporation，合併基準生效日為108年4月1日，故所持有之有價證券名稱予以變更。

註3：持有勝創科技股份有限公司之有價證券中，質押為進貨之擔保品者為565仟股。

大聯大投資控股股份有限公司及子公司

累積買進或賣出同一有價證券之金額達新台幣三億元或實收資本額百分之二十以上

民國108年1月1日至12月31日

附表四

單位：新台幣仟元
(除特別註明者外)

買、賣之公司	有價證券種類及名稱	帳列科目	交易對象	關係	期初			賣出			期末		
					股數(仟)	金額	股數(仟)	售價	帳面成本	處分損益	股數(仟)	金額	股數(仟)
大聯大投資控股股份有限公司	世平興業股份有限公司	註1	世平興業股份有限公司	最終母公司相同	1,160,000	\$ 15,971,669	342,700 (註2)	-	\$ -	-	\$ -	1,502,700	\$ 18,471,669
大聯大投資控股股份有限公司	品佳股份有限公司	註1	品佳股份有限公司	最終母公司相同	428,000	4,717,962	127,000 (註3)	-	-	-	-	555,000	5,717,962
大聯大投資控股股份有限公司	詮鼎科技股份有限公司	註1	詮鼎科技股份有限公司	最終母公司相同	380,000	4,063,464	120,000 (註4)	-	-	-	-	500,000	4,863,464
大聯大投資控股股份有限公司	WPG International (CI) Limited	註1	WPG International (CI) Limited	最終母公司相同	124,443	3,783,583	25,840	-	-	-	-	150,283	4,583,583
大聯大投資控股股份有限公司	文峰科技股份有限公司	註5	不適用	不適用	-	-	177,110	-	-	-	-	177,110	8,111,638

註1：帳列採用權益法之投資。

註2：係包含世平興業股份有限公司所配發之股票股利 92,700仟股。

註3：係包含品佳股份有限公司所配發之股票股利 27,000仟股。

註4：係包含詮鼎科技股份有限公司所配發之股票股利 40,000仟股。

註5：帳列預付投資款。

大聯大投資控股股份有限公司及子公司

取得不動產之金額達新台幣三億元或實收資本額百分之二十以上

民國108年1月1日至12月31日

附表五

單位：新台幣仟元
(除特別註明者外)

取得不動產之公司	財產名稱	事實發生日	交易金額	價款支付情形(註2)	交易對象	關係	交易對象為關係人者，其前次移轉資料		價格決定之參考依據	取得目的及 使用情形	其他約定 事項
							所有人	與發行人之關係			
本公司	台北市南港區經貿段70、70-1地號之A幢商業辦公大樓	105.12 (註1)	\$ 4,533,954	\$ 963,465	佺泰建設股份有限公司	非關係人	-	-	宏大不動產估價師聯合事務所及中華不動產估價師聯合事務所公司估價	營業所需	無
本公司	台北市南港區經貿段70、70-1地號	105.12 (註1)	1,063,114	225,912	李君	非關係人	-	-	宏大不動產估價師聯合事務所及中華不動產估價師聯合事務所公司估價	營業所需	無
本公司	台北市南港區經貿段70、70-1地號	105.12 (註1)	843,765	179,300	王君	非關係人	-	-	宏大不動產估價師聯合事務所及中華不動產估價師聯合事務所公司估價	營業所需	無

註1：係為簽約日。

註2：106年度共計\$885,615，107年度共計\$241,531，108年度共計\$241,531。

大聯大投資控股股份有限公司及子公司

與關係人進、銷貨之金額達新台幣一億元或實收資本額百分之二十以上

民國108年1月1日至12月31日

附表六

單位：新台幣千元
(除特別註明者外)

進(銷)貨之公司	交易對象名稱	關係	進(銷)貨	金額	佔總進(銷)貨之比		授信期間	單價	授信期間	餘額	佔總應收(付)票據、帳款之比率	
					貨之比	貨之比					應收(付)票據、帳款	備註
大聯大投資控股股份有限公司	世平興業股份有限公司	最終母公司相同	銷貨	\$ 445,048	(55.36)		註5	註5	\$ 67,345	64.12		
大聯大投資控股股份有限公司	品佳股份有限公司	最終母公司相同	銷貨	(117,708)	(14.64)		註5	註5	14,083	13.41		
大聯大投資控股股份有限公司	登鼎科技股份有限公司	最終母公司相同	銷貨	(113,533)	(14.12)		註5	註5	12,566	11.96		
大聯大投資控股股份有限公司	友尚股份有限公司	最終母公司相同	銷貨	(116,519)	(14.50)		註5	註5	9,531	9.08		
世平興業股份有限公司	World Peace International (South Asia) Pte Ltd.	最終母公司相同	銷貨	(584,768)	(0.52)		註3	註3	612	0.00		
世平興業股份有限公司	世平國際(香港)有限公司	最終母公司相同	銷貨	(4,163,661)	(3.81)		註3	註3	409,687	1.70		
世平興業股份有限公司	大聯大電子(香港)有限公司	最終母公司相同	銷貨	(658,270)	(0.60)		註3	註3	199,462	0.83		
世平興業股份有限公司	大聯大商貿(深圳)有限公司	最終母公司相同	銷貨	(1,475,604)	(1.35)		註3	註3	184,219	0.76		
世平興業股份有限公司	大聯大商貿有限公司	最終母公司相同	銷貨	(527,549)	(0.48)		註3	註3	127,238	0.53		
世平興業股份有限公司	大聯大訊聯有限公司	最終母公司相同	銷貨	(1,611,232)	(1.48)		註3	註3	99,427	0.41		
世平興業股份有限公司	WPG Korea Co., Ltd.	最終母公司相同	銷貨	(1,803,214)	(1.65)		註3	註3	130,590	0.54		
世平興業股份有限公司	捷元股份有限公司	最終母公司相同	銷貨	(129,652)	(0.12)		註3	註3	6,206	0.03		
Genuine C&C (IndoChina) Pte Ltd	WPG PT Electrindo Jaya Ltd	對交易人採權益 法評價之投資公 司	銷貨	(172,812)	(82.56)		註3	註3	24,890	83.93		
World Peace International (South Asia) Pte Ltd.	世平興業股份有限公司	最終母公司相同	銷貨	(148,064)	(0.52)		註3	註3	22,962	0.56		
World Peace International (South Asia) Pte Ltd.	WPG C&C (Malaysia) Sdn. Bhd	最終母公司相同	銷貨	(113,642)	(0.40)		註3	註3	-	-		
World Peace International (South Asia) Pte Ltd.	WPG C&C Computers And Peripherals Limited	最終母公司相同	銷貨	(1,071,637)	(3.77)		註3	註3	129,145	3.14		
World Peace International (South Asia) Pte Ltd.	大聯大訊聯有限公司	最終母公司相同	銷貨	(3,427,063)	(12.05)		註3	註3	510,668	12.40		
World Peace International (South Asia) Pte Ltd.	WPG PT Electrindo Jaya	對交易人採權益 法評價之投資公 司	銷貨	(476,985)	(1.68)		註3	註3	56,861	1.38		
World Peace International (South Asia) Pte Ltd.	WPG C&C (Thailand) Co., Ltd.	最終母公司相同	銷貨	(117,387)	(0.41)		註3	註3	29,439	0.72		
世平國際(香港)有限公司	世平興業股份有限公司	最終母公司相同	銷貨	(5,052,414)	(3.35)		註3	註3	354,723	0.96		
世平國際(香港)有限公司	World Peace International (South Asia) Pte Ltd.	最終母公司相同	銷貨	(2,327,856)	(1.55)		註3	註3	97,547	0.27		
世平國際(香港)有限公司	大聯大電子(香港)有限公司	最終母公司相同	銷貨	(116,078)	(0.08)		註3	註3	15,404	0.04		
世平國際(香港)有限公司	大聯大商貿(深圳)有限公司	最終母公司相同	銷貨	(2,000,615)	(1.33)		註3	註3	228,380	0.62		
世平國際(香港)有限公司	大聯大商貿有限公司	最終母公司相同	銷貨	(912,013)	(0.61)		註3	註3	260,698	0.71		
世平國際(香港)有限公司	大聯大訊聯有限公司	最終母公司相同	銷貨	(1,018,391)	(0.68)		註3	註3	81,315	0.22		
世平國際(香港)有限公司	WPG Korea Co., Ltd.	最終母公司相同	銷貨	(112,120)	(0.07)		註3	註3	9,068	0.02		
龍騰實業股份有限公司	世平興業股份有限公司	最終母公司相同	銷貨	(395,231)	(24.94)		註3	註3	24,495	80.86		

交易條件與一般交易不
同之情形及原因

交易情形

應收(付)票據、帳款

連(銷)貨之公司	交易對象名稱	關係	連(銷)貨	金額	佔總連(銷)貨之比	授信期間	單價	授信期間	餘額	佔總應收(付)票據、帳款之比率	備註
龍騰實業股份有限公司	世平國際(香港)有限公司	最終母公司相同	銷貨	(\$ 972,188)	(61.35)	註3	註3	註3	\$ 2,200	7.26	
隆昕國際(香港)有限公司	世平興業股份有限公司	最終母公司相同	銷貨	(812,450)	(48.56)	註3	註3	註3	38,785	35.91	
隆昕國際(香港)有限公司	世平國際(香港)有限公司	最終母公司相同	銷貨	(607,122)	(36.29)	註3	註3	註3	38,380	35.54	
品佳股份有限公司	凱騰股份有限公司	最終母公司相同	銷貨	(1,691,803)	(2.60)	月結30天	註4	註4	42,956	0.31	
品佳股份有限公司	大聯大電子(香港)有限公司	最終母公司相同	銷貨	(3,283,423)	(5.05)	月結90天	註4	註4	1,122,287	7.98	
品佳股份有限公司	大聯大商貿(深圳)有限公司	最終母公司相同	銷貨	(832,313)	(1.28)	月結90天	註4	註4	154,228	1.10	
品佳股份有限公司	大聯大商貿有限公司	最終母公司相同	銷貨	(159,045)	(0.24)	月結90天	註4	註4	33,890	0.24	
凱騰股份有限公司	品佳股份有限公司	最終母公司相同	銷貨	(415,999)	(6.21)	月結30天	註4	註4	32,434	2.94	
凱騰股份有限公司	光勤股份有限公司	最終母公司相同	銷貨	(358,840)	(5.35)	註4	註4	註4	30,536	2.77	
光勤股份有限公司	品佳股份有限公司	最終母公司相同	銷貨	(135,070)	(3.38)	月結30天	註4	註4	20,018	2.65	
光勤股份有限公司	凱騰股份有限公司	最終母公司相同	銷貨	(1,959,524)	(49.06)	註2	註4	註4	261,024	34.59	
益鼎科技股份有限公司	World Peace International (South Asia) Pte Ltd.	最終母公司相同	銷貨	(148,363)	(0.43)	註2	註2	註2	15,936	0.26	
益鼎科技股份有限公司	世平國際(香港)有限公司	最終母公司相同	銷貨	(299,904)	(0.86)	註2	註2	註2	33,513	0.55	
益鼎科技股份有限公司	振遠科技股份有限公司	最終母公司相同	銷貨	(3,702,796)	(10.67)	註2	註2	註2	674,675	11.15	
益鼎科技股份有限公司	昱博科技股份有限公司	最終母公司相同	銷貨	(1,256,164)	(3.62)	註2	註2	註2	80,862	1.34	
益鼎科技股份有限公司	大聯大電子(香港)有限公司	最終母公司相同	銷貨	(164,610)	(0.47)	註2	註2	註2	59,993	0.99	
益鼎科技股份有限公司	大聯大商貿(深圳)有限公司	最終母公司相同	銷貨	(163,204)	(0.47)	註2	註2	註2	30,332	0.50	
恆伸股份有限公司	益鼎科技股份有限公司	最終母公司相同	銷貨	(217,196)	(18.94)	註2	註2	註2	742	0.65	
恆伸股份有限公司	振遠科技股份有限公司	最終母公司相同	銷貨	(291,762)	(25.45)	註2	註2	註2	3,906	3.40	
振遠科技股份有限公司	益鼎科技股份有限公司	最終母公司相同	銷貨	(2,165,009)	(10.30)	註2	註2	註2	197,755	3.89	
振遠科技股份有限公司	大聯大電子(香港)有限公司	最終母公司相同	銷貨	(369,194)	(1.76)	註2	註2	註2	153,361	3.02	
振遠科技股份有限公司	大聯大商貿有限公司	最終母公司相同	銷貨	(218,910)	(1.04)	註2	註2	註2	63,776	1.25	
昱博科技股份有限公司	益鼎科技股份有限公司	最終母公司相同	銷貨	(658,868)	(3.21)	註2	註2	註2	15,341	0.43	
AIT Japan Inc.	益鼎科技股份有限公司	最終母公司相同	銷貨	(167,425)	(26.33)	註2	註2	註2	16	0.14	
大聯大電子(香港)有限公司	世平興業股份有限公司	最終母公司相同	銷貨	(258,275)	(3.79)	註3及註5	註3及註5	註3及註5	1,979	0.14	
大聯大電子(香港)有限公司	世平國際(香港)有限公司	最終母公司相同	銷貨	(361,530)	(5.31)	註3及註5	註3及註5	註3及註5	69,645	4.84	
大聯大電子(香港)有限公司	品佳股份有限公司	最終母公司相同	銷貨	(144,474)	(2.12)	註5	註5	註5	-	-	
大聯大商貿有限公司	大聯大商貿(深圳)有限公司	最終母公司相同	銷貨	(379,459)	(3.59)	月結90天	註4	註4	754	0.03	
大聯大商貿(深圳)有限公司	大聯大商貿有限公司	最終母公司相同	銷貨	(217,940)	(2.55)	註3	註3	註3	-	-	
WPG Americas Inc.	世平興業股份有限公司	最終母公司相同	銷貨	(332,046)	(2.51)	註3	註3	註3	35,564	2.32	
WPG South Asia Pte. Ltd.	World Peace International (South Asia) Pte Ltd.	最終母公司相同	銷貨	(505,151)	(60.48)	註5	註5	註5	-	-	
WPG South Asia Pte. Ltd.	Yosun Singapore Pte Ltd.	最終母公司相同	銷貨	(109,791)	(13.14)	註5	註5	註5	-	-	
大聯大說聯有限公司	World Peace International (South Asia) Pte Ltd.	最終母公司相同	銷貨	(167,789)	(2.46)	註3	註3	註3	47,087	2.61	
WPG Korea Co., Ltd.	世平國際(香港)有限公司	最終母公司相同	銷貨	(220,122)	(3.41)	註3	註3	註3	215	0.02	
WPG Korea Co., Ltd.	WPG South Asia Pte. Ltd.	最終母公司相同	銷貨	(204,146)	(3.16)	註3	註3	註3	196,716	21.38	
友尚股份有限公司	大聯大商貿(深圳)有限公司	最終母公司相同	銷貨	(694,744)	(3.77)	註6	註6	註6	114,362	4.15	
友尚股份有限公司	大聯大商貿有限公司	最終母公司相同	銷貨	(598,911)	(3.25)	註6	註6	註6	116,607	4.23	
友尚股份有限公司	Yosun Hong Kong Corp. Ltd.	最終母公司相同	銷貨	(3,229,367)	(17.53)	註3	註3	註3	182,914	6.64	
友尚股份有限公司	富威科技股份有限公司	最終母公司相同	銷貨	(158,144)	(0.86)	註3	註3	註3	107,426	3.90	

交易情形
交易條件與一般交易不
同之情形及原因
應收(付)票據、帳款

連(銷)貨之公司	交易對象名稱	關係	連(銷)貨	金額	佔總連(銷)貨之比	授信期間	單價	授信期間	餘額	佔總應收(付)票據、帳款之比率	備註
友尚股份有限公司	富威國際股份有限公司	最終母公司相同	銷貨	(\$ 124,448)	(0.68)	註3	註3	註3	\$ 3,232	0.12	
Yosun Hong Kong Corp. Ltd.	大聯大商貿(深圳)有限公司	最終母公司相同	銷貨	(740,233)	(2.98)	註6	註6	註6	103,592	2.76	
Yosun Hong Kong Corp. Ltd.	大聯大商貿有限公司	最終母公司相同	銷貨	(2,021,480)	(8.14)	註6	註6	註6	248,244	6.62	
Yosun Hong Kong Corp. Ltd.	友尚股份有限公司	最終母公司相同	銷貨	(503,775)	(2.03)	註3	註3	註3	4,772	0.13	
Yosun Hong Kong Corp. Ltd.	富威國際股份有限公司	最終母公司相同	銷貨	(1,388,360)	(5.59)	註3	註3	註3	9,811	0.26	
Yosun Singapore Pte Ltd.	大聯大訊聯有限公司	最終母公司相同	銷貨	(387,302)	(7.74)	註3	註3	註3	29,537	2.69	
建智股份有限公司	友尚股份有限公司	最終母公司相同	銷貨	(447,643)	(3.08)	註3	註3	註3	29,338	6.14	
建智股份有限公司	Yosun Hong Kong Corp. Ltd.	最終母公司相同	銷貨	(701,659)	(4.82)	註3	註3	註3	16,091	3.37	
富威科技股份有限公司	大聯大電子(香港)有限公司	最終母公司相同	銷貨	(941,114)	(14.40)	註6	註6	註6	310,078	21.01	
富威科技股份有限公司	友尚股份有限公司	最終母公司相同	銷貨	(162,618)	(2.49)	註3	註3	註3	3,482	0.24	
富威國際股份有限公司	大聯大商貿(深圳)有限公司	最終母公司相同	銷貨	(332,544)	(2.87)	註6	註6	註6	111,485	5.47	
富威國際股份有限公司	友尚股份有限公司	最終母公司相同	銷貨	(716,511)	(6.17)	註3	註3	註3	-	-	
富威國際股份有限公司	Yosun Hong Kong Corp. Ltd.	最終母公司相同	銷貨	(2,750,911)	(23.71)	註3	註3	註3	81,213	3.98	
富威國際股份有限公司	富威國際股份有限公司	最終母公司相同	銷貨	(236,162)	(2.04)	註3	註3	註3	7,637	0.37	
鵬繪(上海)數碼科技有限公司	鵬繪國際股份有限公司	最終母公司相同	銷貨	(175,864)	(49.84)	註3	註3	註3	19,853	20.63	
鵬繪國際有限公司	世平興業股份有限公司	最終母公司相同	銷貨	(1,024,444)	(17.51)	註3	註3	註3	-	-	
鵬繪國際有限公司	世平國際(香港)有限公司	最終母公司相同	銷貨	(1,105,741)	(18.90)	註3	註3	註3	-	-	
鵬繪國際有限公司	大聯大電子(香港)有限公司	最終母公司相同	銷貨	(742,533)	(12.69)	註3	註3	註3	120,568	11.10	
鵬繪國際有限公司	世平偉業國際貿易(上海)有限公司	最終母公司相同	銷貨	(894,490)	(15.29)	註3	註3	註3	115,978	10.68	

註1：屬於本公司合併個體之關係人交易金額達1億元以上者因交易繁多，故以銷售方進行揭露。

註2：上開銷貨條件係按產品種類、市價競爭狀況及其他交易條件，由雙方議定售價辦理，收款期間為當月結30-120天。

註3：上開銷貨條件係按產品種類、市價競爭狀況及其他交易條件，由雙方議定售價辦理，收款期間為當月結30-90天。

註4：上開銷貨條件係按產品種類、市價競爭狀況及其他交易條件，由雙方議定售價及收款條件辦理。

註5：係由本公司提供關係人行政資源及管理服務而產生之勞務收入，收該價款及條件由雙方決定。

註6：上開銷貨條件係按產品種類、市價競爭狀況及其他交易條件，由雙方議定售價及收款條件辦理，收款期間為當月結60-120天。

大聯大投資控股股份有限公司及子公司

應收關係人款項達新台幣第一億元或實收資本額百分之二十以上

民國108年1月1日至12月31日

附表七

單位：新台幣千元
(除特別註明者外)

帳別應收款項之公司	交易對象名稱	關係	應收關係人款項餘額(註1)	週轉率(註2)	逾期應收關係人款項		應收關係人款項期後	
					金額	處理方式	收回金額(註3)	提列備抵呆帳金額
世平興業股份有限公司	世平國際(香港)有限公司	最終母公司相同	409,687	8.90	\$	-	\$	409,687
世平興業股份有限公司	大聯大電子(香港)有限公司	最終母公司相同	199,462	3.19	-	2,474	-	114,205
世平興業股份有限公司	大聯大商貿(深圳)有限公司	最終母公司相同	184,219	4.27	-	-	-	178,725
世平興業股份有限公司	大聯大商貿有限公司	最終母公司相同	127,238	6.49	-	-	-	71,840
世平興業股份有限公司	WPG Korea Co., Ltd.	最終母公司相同	130,590	10.57	-	-	-	130,590
World Peace International (South Asia) Pte Ltd.	WPG C&C Computers And Peripheral (India) Private	最終母公司相同	129,144	7.67	-	-	-	129,144
World Peace International (South Asia) Pte Ltd.	大聯大訊聯有限公司	最終母公司相同	510,668	4.24	-	-	-	510,668
世平國際(香港)有限公司	世平興業股份有限公司	最終母公司相同	354,723	16.13	-	-	-	354,723
世平國際(香港)有限公司	大聯大商貿(深圳)有限公司	最終母公司相同	228,380	4.95	-	-	-	203,441
世平國際(香港)有限公司	大聯大商貿有限公司	最終母公司相同	260,698	5.93	-	-	-	154,893
品佳股份有限公司	大聯大電子(香港)有限公司	最終母公司相同	1,122,287	3.06	-	-	-	642,832
品佳股份有限公司	大聯大商貿(深圳)有限公司	最終母公司相同	154,228	4.47	-	-	-	97,506
光勤股份有限公司	凱騰股份有限公司	最終母公司相同	261,024	3.07	-	-	-	261,024
登鼎科技股份有限公司	振遠科技股份有限公司	最終母公司相同	674,675	8.64	-	-	-	674,675
振遠科技股份有限公司	登鼎科技股份有限公司	最終母公司相同	197,755	5.78	-	-	-	197,755
振遠科技股份有限公司	大聯大電子(香港)有限公司	最終母公司相同	153,361	2.54	-	-	-	43,037
WPG Korea Co., Ltd.	WPG South Asia Pte. Ltd.	最終母公司相同	196,716	2.08	-	-	-	-
友尚股份有限公司	大聯大商貿(深圳)有限公司	最終母公司相同	114,362	4.19	-	-	-	57,714
友尚股份有限公司	大聯大商貿有限公司	最終母公司相同	116,607	7.29	-	-	-	112,244
友尚股份有限公司	Yosun Hong Kong Corp. Ltd.	最終母公司相同	182,914	16.14	-	-	-	182,914
友尚股份有限公司	富威科技股份有限公司	最終母公司相同	107,426	2.56	-	-	-	93,955
Yosun Hong Kong Corp. Ltd.	大聯大商貿(深圳)有限公司	最終母公司相同	103,592	2.97	-	-	-	92,738
Yosun Hong Kong Corp. Ltd.	大聯大商貿有限公司	最終母公司相同	248,244	4.99	-	-	-	159,507
富威科技股份有限公司	大聯大電子(香港)有限公司	最終母公司相同	310,078	2.91	-	-	-	270,836
富威國際股份有限公司	大聯大商貿(深圳)有限公司	最終母公司相同	111,485	5.55	-	-	-	110,757
鵬翰國際有限公司	大聯大電子(香港)有限公司	最終母公司相同	120,568	12.32	-	-	-	120,568
鵬翰國際有限公司	世平偉業國際貿易(上海)有限公司	最終母公司相同	115,978	3.83	-	-	-	115,099
大聯大投資控股股份有限公司	品佳股份有限公司	最終母公司相同	658,296	0.00	-	-	-	380
世平興業股份有限公司	世平國際(香港)有限公司	最終母公司相同	396,360	0.00	-	-	-	396,360
World Peace International Pte Ltd	World Peace International (South Asia) Pte Ltd.	最終母公司相同	120,155	0.00	-	-	-	-
World Peace International (South Asia) Pte Ltd.	大聯大訊聯有限公司	最終母公司相同	234,773	0.00	-	-	-	209,517
世平國際(香港)有限公司	World Peace International (South Asia) Pte Ltd.	最終母公司相同	127,529	0.00	-	-	-	105
世平國際(香港)有限公司	大聯大電子(香港)有限公司	最終母公司相同	600,497	0.00	-	-	-	-
世平國際(香港)有限公司	WPG Korea Co., Ltd.	最終母公司相同	242,560	0.00	-	-	-	1
WPG C&C Limited	世平國際(香港)有限公司	最終母公司相同	240,311	0.00	-	-	-	-
隆昕國際(香港)有限公司	世平國際(香港)有限公司	最終母公司相同	378,536	0.00	-	-	-	-
大傳企業股份有限公司	世平興業股份有限公司	最終母公司相同	122,208	0.00	-	-	-	3,457

帳列應收款項之公司	交易對象名稱	關係	應收關係人款項餘額(註1)		週轉率(註2)	逾期應收關係人款項		應收關係人款項期後	
			金額	美元		金額	處理方式	收回金額(註3)	提列備抵呆帳金額
大傳電子股份有限公司	世平國際(香港)有限公司	最終母公司相同	731,475	\$	0.00	-	-	306,852	\$
品佳國際有限公司	品佳股份有限公司	最終母公司相同	1,211,998		0.00	-	-	-	
品佳國際有限公司	鵬翰國際有限公司	最終母公司相同	120,048		0.00	-	-	-	
品佳電子有限公司	品佳股份有限公司	最終母公司相同	691,357		0.00	-	-	-	
品佳電子有限公司	大聯大商貿有限公司	最終母公司相同	310,208		0.00	-	-	-	
品佳電子有限公司	Yosun Hong Kong Corp. Ltd.	最終母公司相同	622,328		0.00	-	-	622,328	
品佳電子有限公司	鵬翰國際有限公司	最終母公司相同	123,445		0.00	-	-	123,445	
光勤股份有限公司	凱聯股份有限公司	最終母公司相同	202,094		0.00	-	-	-	
WPG South Asia Pte. Ltd.	WPG Korea Co., Ltd.	最終母公司相同	286,285		0.00	-	-	62,200	
大聯大訊聯有限公司	鵬翰國際有限公司	最終母公司相同	300,231		0.00	-	-	431	
Yosun Hong Kong Corp. Ltd.	鵬翰國際有限公司	最終母公司相同	752,176		0.00	-	-	752,176	
友尚電子(上海)有限公司	大聯大商貿(深圳)有限公司	最終母公司相同	177,875		0.00	-	-	-	
友尚電子(上海)有限公司	大聯大商貿有限公司	最終母公司相同	151,911		0.00	-	-	12,915	
友尚華南科技(深圳)有限公司	大聯大商貿(深圳)有限公司	最終母公司相同	121,109		0.00	-	-	6,889	
建智股份有限公司	富威科技股份有限公司	最終母公司相同	302,074		0.00	-	-	1	
建智(香港)有限公司	Yosun Hong Kong Corp. Ltd.	最終母公司相同	439,233		0.00	-	-	-	
富威國際股份有限公司	品佳股份有限公司	最終母公司相同	622,263		0.00	-	-	-	
Richpower Electronic Devices Pte Ltd	Yosun Singapore Pte Ltd.	最終母公司相同	216,405		0.00	-	-	549	
世友投資股份有限公司	大聯大投資控股股份有限公司	最終母公司相同	125,164		0.00	-	-	-	
Genuine CMC Holding Inc. (Seychelles)	鵬翰國際有限公司	最終母公司相同	121,375		0.00	-	-	-	
鵬翰國際有限公司	大聯大電子(香港)有限公司	最終母公司相同	322,844		0.00	-	-	322,844	

註1：包含金額大於\$100,000之其他應收款。

註2：週轉率列示為0.00者係因未列其他應收款，故無週轉率之適用。

註3：係期後截止至民國109年3月24日止收回之款項。

大聯大投資控股股份有限公司及子公司
 母公司與子公司及各子公司間之業務關係及重要交易往來情形及金額
 民國108年1月1日至12月31日

單位：新台幣仟元
 (除特別註明者外)

交易往來情形

編號 (註1)	交易人名稱	交易往來對象 (註2)	與交易人之關係 (註2)	科目	金額 \$	交易條件	佔合併總營收或總資產 之比率 (註3)
0	大聯大投資控股股份有限公司	世平興業股份有限公司	1	銷貨	445,048	註11	0.08
0	大聯大投資控股股份有限公司	品佳股份有限公司	1	銷貨	117,708	註11	0.02
0	大聯大投資控股股份有限公司	益鼎科技股份有限公司	1	銷貨	113,533	註11	0.02
0	大聯大投資控股股份有限公司	友尚股份有限公司	1	銷貨	116,519	註11	0.02
1	世平興業股份有限公司	World Peace International (South Asia) Pte Ltd.	3	銷貨	564,768	註5	0.11
1	世平興業股份有限公司	世平國際(香港)有限公司	3	銷貨	4,163,661	註5	0.79
1	世平興業股份有限公司	大聯大電子(香港)有限公司	3	銷貨	658,270	註5	0.12
1	世平興業股份有限公司	大聯大商貿(深圳)有限公司	3	銷貨	1,475,604	註5	0.28
1	世平興業股份有限公司	大聯大商貿有限公司	3	銷貨	527,549	註5	0.10
1	世平興業股份有限公司	大聯大訊聯有限公司	3	銷貨	1,611,232	註5	0.31
1	世平興業股份有限公司	WPG Korea Co., Ltd.	3	銷貨	1,803,214	註5	0.34
1	世平興業股份有限公司	捷元股份有限公司	3	銷貨	129,652	註5	0.02
2	World Peace International (South Asia) Pte Ltd.	世平興業股份有限公司	3	銷貨	148,064	註5	0.03
2	World Peace International (South Asia) Pte Ltd.	WPG C&C (Malaysia) Sdn. Bhd	3	銷貨	113,642	註5	0.02
2	World Peace International (South Asia) Pte Ltd.	WPG C&C Computers And Peripheral (India) Private Limited	3	銷貨	1,071,637	註5	0.20
2	World Peace International (South Asia) Pte Ltd.	大聯大訊聯有限公司	3	銷貨	3,427,063	註5	0.65
2	World Peace International (South Asia) Pte Ltd.	WPG C&C (Thailand) Co., Ltd.	3	銷貨	117,387	註5	0.02
3	世平國際(香港)有限公司	世平興業股份有限公司	3	銷貨	5,052,414	註5	0.96
3	世平國際(香港)有限公司	World Peace International (South Asia) Pte Ltd.	3	銷貨	2,327,856	註5	0.44
3	世平國際(香港)有限公司	大聯大電子(香港)有限公司	3	銷貨	116,078	註5	0.02
3	世平國際(香港)有限公司	大聯大商貿(深圳)有限公司	3	銷貨	2,000,615	註5	0.38
3	世平國際(香港)有限公司	大聯大商貿有限公司	3	銷貨	912,013	註5	0.17
3	世平國際(香港)有限公司	大聯大訊聯有限公司	3	銷貨	1,018,391	註5	0.19
3	世平國際(香港)有限公司	WPG Korea Co., Ltd.	3	銷貨	112,120	註5	0.02
5	龍騰實業股份有限公司	世平興業股份有限公司	3	銷貨	395,231	註5	0.07
5	龍騰實業股份有限公司	世平國際(香港)有限公司	3	銷貨	972,188	註5	0.18
6	隆昕國際(香港)有限公司	世平興業股份有限公司	3	銷貨	812,450	註5	0.15
6	隆昕國際(香港)有限公司	世平國際(香港)有限公司	3	銷貨	607,122	註5	0.12
7	品佳股份有限公司	凱勝股份有限公司	3	銷貨	1,691,803	註9及註11	0.32
7	品佳股份有限公司	大聯大電子(香港)有限公司	3	銷貨	3,283,423	註9及註12	0.62
7	品佳股份有限公司	大聯大商貿(深圳)有限公司	3	銷貨	832,313	註9及註12	0.16
7	品佳股份有限公司	大聯大商貿有限公司	3	銷貨	159,045	註9及註12	0.03
8	凱勝股份有限公司	品佳股份有限公司	3	銷貨	415,999	註9及註11	0.08
8	凱勝股份有限公司	光勤股份有限公司	3	銷貨	358,840	註4	0.07
9	光勤股份有限公司	品佳股份有限公司	3	銷貨	135,070	註9及註11	0.03

交易往來情形

佔合併總營收或總資產
之比率
(註3)

編號 (註1)	交易人名稱	交易往來對象		與交易人之關係 (註2)	科目	金額	交易條件	佔合併總營收或總資產 之比率 (註3)
		凱擘股份有限公司	World Peace International (South Asia) Pte Ltd.					
9	光勤股份有限公司			3	銷貨	\$ 1,959,524	註9及註12	0.37
10	詮鼎科技股份有限公司			3	銷貨	148,363	註4	0.03
10	詮鼎科技股份有限公司			3	銷貨	299,904	註4	0.06
10	詮鼎科技股份有限公司			3	銷貨	3,702,796	註4	0.70
10	詮鼎科技股份有限公司			3	銷貨	1,256,164	註4	0.24
10	詮鼎科技股份有限公司			3	銷貨	164,610	註4	0.03
10	詮鼎科技股份有限公司			3	銷貨	163,204	註4	0.03
11	恆伸股份有限公司			3	銷貨	217,196	註4	0.04
11	恆伸股份有限公司			3	銷貨	291,762	註4	0.06
12	振遠科技股份有限公司			3	銷貨	2,165,009	註4	0.41
12	振遠科技股份有限公司			3	銷貨	369,194	註4	0.07
12	振遠科技股份有限公司			3	銷貨	218,910	註4	0.04
13	昱博科技股份有限公司			3	銷貨	658,868	註4	0.12
14	AIT Japan Inc.			3	銷貨	167,425	註4	0.03
15	大聯大電子(香港)有限公司			3	銷貨	258,275	註11	0.05
15	大聯大電子(香港)有限公司			3	銷貨	361,530	註11	0.07
15	大聯大電子(香港)有限公司			3	銷貨	144,474	註11	0.03
17	大聯大高貿有限公司			3	銷貨	379,459	註9	0.07
18	WPG Americas Inc.			3	銷貨	332,046	註5	0.06
19	WPG South Asia Pte. Ltd.			3	銷貨	505,151	註10	0.10
19	WPG South Asia Pte. Ltd.			3	銷貨	109,791	註11	0.02
39	大聯大訊聯有限公司			3	銷貨	167,789	註5	0.03
20	WPG Korea Co., Ltd.			3	銷貨	220,122	註5	0.04
20	WPG Korea Co., Ltd.			3	銷貨	204,146	當月30天	0.04
21	友尚股份有限公司			3	銷貨	694,744	註8	0.13
21	友尚股份有限公司			3	銷貨	598,911	註8	0.11
21	友尚股份有限公司			3	銷貨	3,229,367	註5	0.61
21	友尚股份有限公司			3	銷貨	158,144	註5	0.03
21	友尚股份有限公司			3	銷貨	124,448	註5	0.02
22	Yosun Hong Kong Corp. Ltd.			3	銷貨	740,233	註8	0.14
22	Yosun Hong Kong Corp. Ltd.			3	銷貨	2,021,480	註8	0.38
22	Yosun Hong Kong Corp. Ltd.			3	銷貨	503,775	註5	0.10
22	Yosun Hong Kong Corp. Ltd.			3	銷貨	1,388,360	註5	0.26
23	Yosun Singapore Pte Ltd.			3	銷貨	387,302	註5	0.07
24	建智股份有限公司			3	銷貨	447,643	註5	0.08
24	建智股份有限公司			3	銷貨	701,659	註5	0.13
25	富威科技股份有限公司			3	銷貨	941,114	註8	0.18
25	富威科技股份有限公司			3	銷貨	162,618	註5	0.03
26	富威國際股份有限公司			3	銷貨	332,544	註8	0.06
26	富威國際股份有限公司			3	銷貨	716,511	註5	0.14
26	富威國際股份有限公司			3	銷貨	2,750,911	註5	0.52
26	富威國際股份有限公司			3	銷貨	236,162	註5	0.04

交易往來情形

編號 (註1)	交易人名稱	交易往來對象	與交易人之關係 (註2)	科目	金額	交易條件	佔合併總營收或總資產 之比率	
							金額	(註3)
40	聯瑞(上海)數碼科技有限公司	聯瑞國際有限公司	3	銷貨	\$ 175,864	註12	0.03	
27	聯瑞國際有限公司	世平興業股份有限公司	3	銷貨	1,024,445	註5	0.19	
27	聯瑞國際有限公司	世平國際(香港)有限公司	3	銷貨	1,105,742	註5	0.21	
27	聯瑞國際有限公司	大聯大電子(香港)有限公司	3	銷貨	742,534	註5	0.14	
27	聯瑞國際有限公司	世平傳業國際貿易(上海)有限公司	3	銷貨	894,491	註5	0.17	
1	世平興業股份有限公司	世平國際(香港)有限公司	3	應收帳款	409,687	註5	0.18	
1	世平興業股份有限公司	大聯大電子(香港)有限公司	3	應收帳款	199,462	註5	0.09	
1	世平興業股份有限公司	大聯大高貿(深圳)有限公司	3	應收帳款	184,219	註5	0.08	
1	世平興業股份有限公司	大聯大高貿有限公司	3	應收帳款	127,238	註5	0.06	
1	世平興業股份有限公司	WPG Korea Co., Ltd.	3	應收帳款	130,590	註5	0.06	
2	World Peace International (South Asia) Pte Ltd.	WPG C&C Computers And Peripherals (India) Private Limited	3	應收帳款	129,144	註5	0.06	
2	World Peace International (South Asia) Pte Ltd.	大聯大訊聯有限公司	3	應收帳款	510,668	註5	0.22	
3	世平國際(香港)有限公司	世平興業股份有限公司	3	應收帳款	354,723	註5	0.15	
3	世平國際(香港)有限公司	大聯大高貿(深圳)有限公司	3	應收帳款	228,380	註5	0.10	
3	世平國際(香港)有限公司	大聯大高貿有限公司	3	應收帳款	260,698	註5	0.11	
7	品佳股份有限公司	大聯大電子(香港)有限公司	3	應收帳款	1,122,287	註9及註12	0.49	
7	品佳股份有限公司	大聯大高貿(深圳)有限公司	3	應收帳款	154,228	註9及註12	0.07	
9	光勤股份有限公司	凱梯股份有限公司	3	應收帳款	261,024	註9及註12	0.11	
10	詮鼎科技股份有限公司	振遠科技股份有限公司	3	應收帳款	674,675	註4	0.29	
12	振遠科技股份有限公司	詮鼎科技股份有限公司	3	應收帳款	197,755	註4	0.09	
12	振遠科技股份有限公司	大聯大電子(香港)有限公司	3	應收帳款	153,361	註4	0.07	
20	WPG Korea Co., Ltd.	WPG South Asia Pte. Ltd.	3	應收帳款	196,716	常月30天	0.09	
21	友尚股份有限公司	大聯大高貿(深圳)有限公司	3	應收帳款	114,362	註8	0.05	
21	友尚股份有限公司	大聯大高貿有限公司	3	應收帳款	116,607	註8	0.05	
21	友尚股份有限公司	Yosun Hong Kong Corp. Ltd.	3	應收帳款	182,914	註5	0.08	
21	友尚股份有限公司	雷威科技股份有限公司	3	應收帳款	107,426	註5	0.05	
22	Yosun Hong Kong Corp. Ltd.	大聯大高貿(深圳)有限公司	3	應收帳款	103,592	註8	0.04	
22	Yosun Hong Kong Corp. Ltd.	大聯大高貿有限公司	3	應收帳款	248,244	註8	0.11	
25	雷威科技股份有限公司	大聯大電子(香港)有限公司	3	應收帳款	310,078	註8	0.13	
26	雷威國際股份有限公司	大聯大高貿(深圳)有限公司	3	應收帳款	111,485	註8	0.05	
27	聯瑞國際有限公司	大聯大電子(香港)有限公司	3	應收帳款	120,568	註5	0.05	
27	聯瑞國際有限公司	世平傳業國際貿易(上海)有限公司	3	應收帳款	115,978	註5	0.05	
0	大聯大投資控股股份有限公司	品佳股份有限公司	1	其他應收款	658,296	註13	0.29	
1	世平興業股份有限公司	世平國際(香港)有限公司	3	其他應收款	396,360	註14	0.17	
28	World Peace International Pte Ltd	World Peace International (South Asia) Pte Ltd.	3	其他應收款	120,155	註7	0.05	
2	World Peace International (South Asia) Pte Ltd.	大聯大訊聯有限公司	3	其他應收款	234,773	註6	0.10	
3	世平國際(香港)有限公司	World Peace International (South Asia) Pte Ltd.	3	其他應收款	127,529	註6	0.06	
3	世平國際(香港)有限公司	大聯大電子(香港)有限公司	3	其他應收款	600,497	註7	0.26	
3	世平國際(香港)有限公司	WPG Korea Co., Ltd.	3	其他應收款	242,560	註7	0.11	
29	WPG C&C Limited	世平國際(香港)有限公司	3	其他應收款	240,311	註7	0.10	
6	隆昕國際(香港)有限公司	世平國際(香港)有限公司	3	其他應收款	378,536	註7	0.16	
31	大傳企業股份有限公司	世平興業股份有限公司	3	其他應收款	122,208	註7	0.05	

交易往來情形

編號 (註1)	交易人名稱	交易往來對象	與交易人之關係 (註2)	科目	金額	交易條件	佔合併總營收或總資產 之比率 (註3)
32	大傳電子股份有限公司	世平國際(香港)有限公司	3	其他應收款	\$ 731,475	註7	0.32
33	品佳國際有限公司	品佳股份有限公司	3	其他應收款	1,211,998	註7	0.53
33	品佳國際有限公司	鵬翰國際有限公司	3	其他應收款	120,048	註7	0.05
34	品佳電子有限公司	品佳股份有限公司	3	其他應收款	691,357	註7	0.30
34	品佳電子有限公司	大聯大商貿有限公司	3	其他應收款	310,208	註7	0.13
34	品佳電子有限公司	Yosun Hong Kong Corp. Ltd.	3	其他應收款	622,328	註7	0.27
34	品佳電子有限公司	鵬翰國際有限公司	3	其他應收款	123,445	註7	0.05
9	光動股份有限公司	凱鼎股份有限公司	3	其他應收款	202,094	註7	0.09
19	WPG South Asia Pte. Ltd.	WPG Korea Co., Ltd.	3	其他應收款	286,295	註7	0.12
39	大聯大訊聯有限公司	鵬翰國際有限公司	3	其他應收款	300,231	註7	0.13
22	Yosun Hong Kong Corp. Ltd.	鵬翰國際有限公司	3	其他應收款	752,176	註7	0.33
35	友尚電子(上海)有限公司	大聯大商貿(深圳)有限公司	3	其他應收款	177,875	註7	0.08
35	友尚電子(上海)有限公司	大聯大商貿有限公司	3	其他應收款	151,911	註7	0.07
36	友尚華南科技(深圳)有限公司	大聯大商貿(深圳)有限公司	3	其他應收款	121,109	註7	0.05
24	建智股份有限公司	富威科技股份有限公司	3	其他應收款	302,074	註7	0.13
41	建智(香港)有限公司	Yosun Hong Kong Corp. Ltd.	3	其他應收款	439,233	註7	0.19
26	富威國際股份有限公司	品佳股份有限公司	3	其他應收款	622,263	註7	0.27
38	Richpower Electronic Devices Pte Ltd	Yosun Singapore Pte Ltd.	3	其他應收款	216,405	註7	0.09
4	世友投資股份有限公司	大聯大投資控股股份有限公司	2	其他應收款	125,164	註7	0.05
37	Genuine C&C Holding Inc. (Seychelles)	鵬翰國際有限公司	3	其他應收款	121,375	註7	0.05
27	鵬翰國際有限公司	大聯大電子(香港)有限公司	3	其他應收款	322,844	註14	0.14

註1：母公司及子公司間之業務往來資訊應分別於編號註明，編號之填寫方法如下：
(1). 母公司填0。
(2). 子公司依公司別由阿拉伯數字1開始依序編號。

註2：與交易人之關係有以下三種，標示種類即可(若係母子公司間或各子公司間之同一筆交易，則無須重複揭露。如：母公司對子公司之交易，若母公司已揭露，則子公司部分無須重複揭露；子公司對子公司之交易，若其一子公司已揭露，則另一子公司無須重複揭露)：
(1). 母公司對子公司。
(2). 子公司對子公司。
(3). 子公司對子公司。

註3：交易往來金額佔合併總營收或總資產比率之計算，若屬資產負債項目者，以期末餘額佔合併總資產之方式計算；若屬損益項目者，以期中累積金額佔合併總營收之方式計算。
註4：上開銷貨條件係按產品種類、市價競爭狀況及其他交易條件，由雙方議定售價辦理，收款期間為當月結30-120天。
註5：上開銷貨條件係按產品種類、市價競爭狀況及其他交易條件，由雙方議定售價辦理，收款期間為當月結30-90天。
註6：主係應收回該關係企業所代收銷售客戶之款項。
註7：主係應收資金融運款。
註8：上開銷貨條件係按產品種類、市價競爭狀況及其他交易條件，由雙方議定售價及收款條件辦理，收款期間為當月結60-120天。
註9：上開銷貨條件係按產品種類、市價競爭狀況及其他交易條件，由雙方議定售價及收款條件辦理。
註10：收款期間為月結60天。
註11：收款期間為月結30天。
註12：收款期間為月結90天。
註13：主係應收股利。
註14：主係應收代該關係企業所代付之供應商款項。

大聯大投資控股股份有限公司及子公司
被投資公司名稱、所在地區等相關資訊(不包含大陸被投資公司)

民國108年1月1日至12月31日

附表九

單位：新台幣仟元
(除特別註明者外)

投資公司名稱	被投資公司名稱	所在地區	主要營業項目	原始投資金額		股數	期末持有 比率	帳面金額	被投資公司本期		備註
				本期末	去年年底				損益	損益(註1)	
大聯大投資控股股份有限公司	世平興業股份有限公司	台灣	電子零件代理經銷	\$ 18,471,669	\$ 15,971,669	1,502,700,000	100.00	\$ 26,017,736	\$ 3,835,885	\$ 3,835,885	註4
大聯大投資控股股份有限公司	登鼎科技股份有限公司	台灣	電子零組件銷售	4,863,464	4,063,464	500,000,000	100.00	6,178,954	1,012,977	1,012,977	註4
大聯大投資控股股份有限公司	品佳股份有限公司	台灣	電腦軟硬體及電子產品之經銷	5,717,962	4,717,962	555,000,000	100.00	7,074,395	920,534	920,534	註4
大聯大投資控股股份有限公司	大聯大電子股份有限公司	台灣	電子零件代理經銷	14,735	14,735	3,920,000	100.00	50,370	7,436	7,721	註4
大聯大投資控股股份有限公司	WPG Korea Co., Ltd.	南韓	電子零件代理經銷	169,071	169,071	1,087,794	100.00	491,955	13,852	13,852	註4
大聯大投資控股股份有限公司	WPG International (CI) Limited	開曼群島	控股公司	4,583,583	3,783,583	150,282,520	100.00	5,286,291	163,583	163,583	註4
大聯大投資控股股份有限公司	友尚股份有限公司	台灣	電子零組件買賣業務	12,144,406	12,144,406	362,074,400	100.00	12,581,042	1,034,444	1,030,929	註4
大聯大投資控股股份有限公司	世友投資股份有限公司	台灣	一般投資業務	502,997	502,997	50,000,000	100.00	434,708	7,956	7,956	註4
大聯大投資控股股份有限公司	鑫聯大投資控股股份有限公司	台灣	一般投資業務	707,968	707,968	48,139,319	60.50	738,954	143,191	87,245	註4
世平興業股份有限公司	World Peace International (BVI) Ltd.	英屬維京群島	控股公司	1,132,162	1,132,162	34,196,393	100.00	3,740,609	256,662	-	註2及註5
世平興業股份有限公司	WPI Investment Holding (BVI) Company Ltd.	英屬維京群島	控股公司	2,774,146	2,774,146	83,179,435	100.00	18,428,121	2,227,277	-	註2及註5
世平興業股份有限公司	龍臨實業股份有限公司	台灣	電子零件代理經銷	364,290	364,290	33,900,000	100.00	590,815	80,295	-	註2及註5
世平興業股份有限公司	登寶科技股份有限公司	台灣	電子零件代理經銷	66,261	66,261	9,781,452	39.00	159,752	73,223	-	註2及註3
世平興業股份有限公司	大傳企業股份有限公司	台灣	電子零件代理經銷	1,468,555	1,468,555	94,600,000	100.00	1,661,860	33,422	-	註2及註5
龍臨實業股份有限公司	Longview Technology GC Limited	英屬維京群島	控股公司	335,328	335,328	11,300,000	100.00	520,980	81,919	-	註2及註5
龍臨實業股份有限公司	隆昕國際股份有限公司	台灣	電子零件代理經銷	37,302	37,302	4,000,000	100.00	49,863	2,363	-	註2及註5
大傳企業股份有限公司	Teco Enterprise Holding (BVI) Co., Ltd.	英屬維京群島	一般投資事業	436,280	436,280	12,610,000	100.00	786,675	17,025	-	註2及註5
品佳股份有限公司	品佳國際有限公司	英屬維京群島	控股公司	706,402	706,402	22,000,000	100.00	3,196,168	73,145	-	註2及註5
品佳股份有限公司	Win-Win Systems Ltd.	英屬維京群島	控股公司	24,015	24,015	765,000	100.00	25,710	585	-	註2及註5
品佳股份有限公司	SAC Components (South Asia) Pte. Ltd.	新加坡	電腦軟硬體及電子產品之經銷	104,510	104,510	3,500,000	100.00	112,728	1,986	-	註2及註5

被投資公司本期 本期認列之投資

期末持有

原始投資金額

主要營業項目

所在地區

被投資公司名稱

投資公司名稱

投資公司名稱	被投資公司名稱	所在地區	主要營業項目	本期末	去年年底	股數	比率	帳面金額	損益	備註
				\$	\$		100.00	\$	\$	
品佳股份有限公司	凱梯股份有限公司	台灣	電子零件代理經銷	959,504	959,504	73,500,000	100.00	1,241,657	245,950	- 註2及註5
凱梯股份有限公司	光勤股份有限公司	台灣	電子零件代理經銷	343,959	343,959	28,000,000	100.00	896,760	216,674	- 註2及註5
登鼎科技股份有限公司	振遠科技股份有限公司	台灣	電子材料批發銷售	1,515,256	1,515,256	214,563,352	100.00	2,367,858	296,593	- 註2及註5
登鼎科技股份有限公司	呈博科技股份有限公司	台灣	電子材料批發銷售	180,313	680,313	107,000,000	100.00	1,159,875	184,434	- 註2及註5
登鼎科技股份有限公司	恆伸股份有限公司	台灣	電子材料批發銷售	124,521	124,521	10,000,000	100.00	123,017	10,830	- 註2及註5
登鼎科技股份有限公司	匯宏科技股份有限公司	台灣	電子零件等進出口業務	206,200	206,200	4,410,000	25.94	31,975	(28,441)	- 註2及註3
登鼎科技股份有限公司	Fame Hall International Co., Ltd.	英屬維京群島	一般投資業務	155,558	155,558	4,703,107	100.00	299,381	(19,839)	- 註2及註5
振遠科技股份有限公司	Frontek International Limited	英屬維京群島	一般投資業務	101,862	101,862	2,970,000	100.00	124,728	3,738	- 註2及註5
友尚股份有限公司	Suntop Investments Limited	開曼群島	一般投資業務	1,812,188	1,812,188	50,700,000	100.00	5,139,814	73,856	- 註2及註5
友尚股份有限公司	建智股份有限公司	台灣	電子零件買賣業務	1,616,722	1,616,722	94,828,100	100.00	1,873,445	296,677	- 註2及註5
友尚股份有限公司	震宇電控股份有限公司	台灣	機械批發業	19,920	19,920	1,660,000	24.24	-	-	- 註2及註3
友尚股份有限公司	宇量科技股份有限公司	台灣	事務性機器設備及電子零組件買賣	11,520	11,520	1,080,000	20.00	32,484	4,203	- 註2及註3
友尚股份有限公司	富威科技股份有限公司	台灣	電子零組件買賣業務	2,092,631	2,092,631	85,000,000	100.00	2,234,559	305,102	- 註2及註5
建智股份有限公司	建智(香港)有限公司	香港	電子零組件買賣業務	83,494	83,494	19,500,000	100.00	443,843	10,051	- 註2及註5
富威科技股份有限公司	富威國際股份有限公司	香港	電子零件之買賣	284,898	284,898	63,000,000	100.00	2,312,027	175,686	- 註2及註5
富威科技股份有限公司	Richpower Electronic Devices Pte Ltd	新加坡	電子零件之買賣	1,988	1,988	10,000	100.00	223,086	6,200	- 註2及註5
世友投資股份有限公司	宇量科技股份有限公司	台灣	事務性機器設備及電子零組件買賣	11,520	11,520	1,080,000	20.00	33,302	24,174	- 註2及註3
世友投資股份有限公司	朝旭科技股份有限公司	台灣	電腦及其週邊設備製造業	50,000	50,000	3,279,800	10.67	46,255	11,279	- 註2及註3
世友投資股份有限公司	鑫聯大投資控股股份有限公司	台灣	一般投資業	230	230	10,000	0.01	234	143,183	- 註2及註3
世友投資股份有限公司	AutoSys Co., Ltd.	開曼群島	控股公司	73,000	73,000	5,000,000	19.40	71,090	(7,576)	- 註2及註3
世友投資股份有限公司	Beauteek Global Wellness Corporation Limited	香港	經營社群電子商務交易平台及相關服務業務	13,665	13,665	354,400	23.08	12,400	(5,476)	- 註2及註3
世友投資股份有限公司	震宇電控股份有限公司	台灣	機械批發業	17,800	17,800	1,565,218	22.86	-	-	- 註2及註3
鑫聯大投資控股股份有限公司	捷元股份有限公司	台灣	電子產品及週邊設備等之銷售	1,093,697	1,093,697	79,569,450	100.00	1,102,988	81,923	- 註2及註5
鑫聯大投資控股股份有限公司	鑫聯大(香港)有限公司	香港	控股公司	510,981	78,594	130,200,000	100.00	566,385	101,337	- 註2及註5

投資公司名稱	被投資公司名稱	所在地區	主要營業項目	原始投資金額		期末持有		被投資公司本期		本期認列之投資損益(註1)	備註
				本期末	去年年底	股數	比率	帳面金額	損益		
捷元股份有限公司	合邦商網股份有限公司	台灣	經營B2C與O2O事業的電子商務公司	\$ 79,999	\$ 79,999	8,000,000	100.00	\$ 10,274	\$ 3,125	-	註2及註5
捷元股份有限公司	Genuine C&C Holding Inc. (Seychelles)	塞席爾	控股公司	193,870	193,870	6,500,000	100.00	131,478	3,847	-	註2及註5
捷元股份有限公司	朝旭科技股份有限公司	台灣	電腦及其週邊設備製造業	12,636	12,636	1,682,151	5.47	11,425	11,279	-	註2及註3

註1：本期認列之投資(損)益包含逆流及側流交易之已(未)實現損益及投資折(溢)價攤銷。

註2：係透過各子公司認列投資損益。

註3：該子公司採權益法評價之被投資公司。

註4：係本公司之子公司。

註5：係本公司之間接子公司。

大鵬大投資控股股份有限公司及其子公司
大陸投資資訊—基本資料
民國108年1月1日至12月31日

附表十

單位：新台幣仟元
(除特別註明者外)

大陸被投資公司名稱	主要營業項目	實收資本額	投資方式 (註1)	本期期初自台灣 匯出累積投資金額		匯出	收回	本期匯出或收回 投資金額		本期期末自台灣匯出累 積投資金額	被投資公司本期 損益	本公司直接 或間接投資 之持股比例 (%)	本期認列投資 損益(註3)	期末投資帳面金額 (註4)	截至本期末止已 匯回投資收益	備註
				金額	金額			金額	金額							
大鵬大商貿有限公司	電子零件代理經銷	\$ 1,629,214	1	\$ 1,748,971	\$ -	\$ -	\$ -	\$ -	\$ 1,748,971	\$ 66,330	100.00	\$ 66,330	\$ 2,315,808	\$ -	-	註4
大鵬大商貿(深圳)有限公司	半導體集成電路及其他相關電 子零組件之銷售	1444,580	1	104,346	-	-	-	-	104,346	47,827	100.00	47,827	730,958	-	-	
蘇州新寧公共保税倉儲有限公司	倉儲業務	35,602	1	28,130	-	-	-	-	28,130	6,267	49.00	3,071	77,270	-	-	
基通物流(上海)有限公司	倉儲業務	43,050	1	14,857	-	-	-	-	14,857	5,029	40.00	2,011	26,370	-	-	
蘇州新寧物流有限公司	倉儲業務	64,575	1	18,430	-	-	-	-	18,430	13,192	29.40	3,878	40,299	-	-	
世平偉業國際貿易(上海)有限公司	電子產品等之銷售	228,754	1	260,826	-	-	-	-	260,826	43,262	100.00	26,178	174,427	-	-	註7
隆昕國際貿易(上海)有限公司	電子零件代理經銷	14,255	1	143,490	-	-	-	-	143,490	331	100.00	331	26,751	-	-	註2
友尚電子(上海)有限公司	電子零件買賣及倉儲業務	270,422	1	230,846	-	-	-	-	230,846	6,700	100.00	6,700	358,495	-	-	
友尚華南科技(深圳)有限公司	電子零組件買賣業務	138,056	1	-	-	-	-	-	-	4,730	100.00	4,730	202,774	-	-	
快易購科技(深圳)有限公司	經營電子商務平台業務	55,463	1	4,807	-	-	-	-	4,807	-	-	-	-	-	-	
聯勝(上海)數碼科技有限公司	電子產品等之銷售	96,863	1	182,856	-	-	-	-	182,856	78,322	100.00	47,393	152,678	-	-	
鑫加淘(上海)實業發展有限公司	兒童主題樂園	43,050	1	-	30,135	-	-	-	30,135	20,031	70.00	8,484	10,061	-	-	
鑫壹樂(上海)實業發展有限公司	兒童主題樂園	6,458	1	-	-	-	-	-	-	6,222	70.00	2,635	186	-	-	註8

註1：透過轉投資第三地區現有公司再投資大陸公司。

註2：係龍騰實業股份有限公司於民國101年8月31日以第三地區投資事業或屬納京群島之轉投資事業隆昕國際(香港)有限公司，所持有大陸地區事業隆昕國際貿易(上海)有限公司100%股權，已取得經濟部投審會之事後核備函。

註3：本期認列投資損益係與中華民國會計師事務所所有合作關係之國際性會計師事務所查核之財務報告認列。

註4：係由WPG International Hong Kong Limited以大陸大商貿匯出盈餘，部分轉增資大鵬大商貿(深圳)有限公司，已取得經濟部投審會核備函，其投資金額為HKD 10,000千元，該投資金額不列入本公司對大陸投資額度之計算。

註5：本表之實收資本額、本期匯出或收回投資金額、本期期末自台灣匯出累積投資金額、期末投資帳面價值及截至本期末止已匯回投資收益等係以期末美元兌換新台幣匯率USD 1：NTD 29.98、港幣兌換新台幣匯率HKD 1：NTD 3.849及人民幣兌換新台幣匯率RMB 1：NTD 4.305計算。

註6：本表之期末投資帳面價值係以本公司之均當持股比例計算。

註7：世平與業已於民國108年5月22日取得經濟部投資審議委員會函核准註銷間接對大陸地區世平偉業國際貿易(上海)有限公司之投資核准金額計美金11,650千元，並待日後自第三地區投資事業WPI International (HK) Limited匯回股權轉讓價金時，向經濟部投資審議委員會辦理備查，俾扣減累計自台灣匯出赴大陸地區投資金額。

註8：鑫壹樂(上海)實業發展有限公司係鑫加淘(上海)實業發展有限公司100%投資之子公司。

公司名稱	本期末累計自台灣匯出赴大陸地區投資金額		經濟部投審會核准投資金額		依經濟部投審會規定赴大陸地區投資限額	
	陸地區投資金額	\$	核准投資金額	\$	核准投資金額	\$
大聯大投資控股股份有限公司	1,986,318	\$	2,087,754	\$	38,380,257	
世平興業子集團	376,434		360,433		15,641,668	
品佳子集團	12,914		18,765		4,244,637	
友尚子集團	251,382		532,565		5,293,975	
世友投資股份有限公司	4,807		14,642		260,825	
鑫聯大投資控股股份有限公司	567,406		567,406		697,398	

(1) 累計本期末自台灣匯出赴大陸地區投資金額係以期末美元兌換新台幣匯率USD 1 : NTD 29.98、港幣兌換新台幣匯率HKD 1 : NTD 3.849及人民幣兌換新台幣匯率RMB 1 : NTD 4.305計算。
(2) 依經濟部投審會規定赴大陸地區投資限額係以各投資公司合併淨值或淨值孰高者計算。

大聯大投資控股股份有限公司
採用權益法之投資變動明細表
民國108年1月1日至12月31日

明細表一

單位：新台幣仟元

被投資公司	投資種類	期初		本期增加(註二)		本期減少(註四)		期末 股數 (註一)	金額	期末 餘額	持股比例 (註三)	市價或 股價 (註三)	股權淨值
		股數 (註一)	金額	股數 (註一)	金額	股數 (註一)	金額						
世平興業股份有限公司	普通股	1,160,000	\$ 23,538,074	342,700	\$ 5,835,885	-	(\$ 3,356,223)	1,502,700	\$ 26,017,736	100%	100%	\$ 17.32	\$ 26,030,155
品佳股份有限公司	普通股	428,000	6,836,794	127,000	1,936,583	-	(1,698,982)	555,000	7,074,395	100%	100%	12.75	7,074,395
鑫聯大投資控股股份有限公司	普通股	48,139	705,606	-	87,247	-	(53,899)	48,139	738,954	60.5%	60.5%	14.50	698,014
大聯大電子股份有限公司	普通股	3,920	47,871	-	7,720	-	(5,221)	3,920	50,370	100%	100%	12.78	50,086
WPG Korea Co., Ltd.	普通股	1,088	497,850	-	13,852	-	(19,747)	1,088	491,955	100%	100%	452.16	491,955
WPG International (C1) Limited	普通股	124,443	4,503,636	25,840	963,582	-	(180,927)	150,283	5,286,291	100%	100%	35.18	5,286,291
詮鼎科技股份有限公司	普通股	380,000	5,388,595	120,000	1,849,999	-	(1,059,640)	500,000	6,178,954	100%	100%	12.36	6,178,954
世友投資股份有限公司	普通股	50,000	427,098	-	7,956	-	(346)	50,000	434,708	100%	100%	8.69	434,708
友尚股份有限公司	普通股	362,074	13,290,333	-	1,030,929	-	(1,740,220)	362,074	12,581,042	100%	100%	24.37	8,823,292
			<u>\$ 55,235,857</u>		<u>\$ 11,733,753</u>		<u>(\$ 8,115,205)</u>		<u>\$ 58,854,405</u>				

註一：股數為仟股。

註二：本期增加數係權益法評價認列之投資(損)益、累積換算調整數、子公司現金增資、子公司盈餘轉增資之股數增加及認列子公司股東權益項下科目之變動等。

註三：新台幣元。

註四：係子公司發放現金股利、累計換算調整數、減資退還股款及認列子公司股東權益項下科目之變動等。

大聯大投資控股股份有限公司

短期借款明細表

民國 108 年 12 月 31 日

明細表二

單位：新台幣仟元

<u>借款種類</u>	<u>期末餘額</u>	<u>借 款 期 間</u>	<u>利 率 區 間</u>	<u>抵押或擔保</u>	<u>備註</u>
短期無擔保信用借款	<u>\$ 7,200,000</u>	108.11.25~109.09.17	0.98%~1.31%	無	

大聯大投資控股股份有限公司
營業成本明細表
民國 108 年 1 月 1 日至 12 月 31 日

明細表三

單位：新台幣仟元

項 目	金 額	備 註
薪資費用	\$ 357,550	
管理經營事務費	75,088	
勞務費	63,121	
其他費用	<u>236,655</u>	每一零星科目餘額均未超過本科目金額5%。
	<u>\$ 732,414</u>	

大聯大投資控股股份有限公司
本期發生之員工福利、折舊及攤銷費用功能別彙總表明細表
民國 108 年及 107 年 1 月 1 日至 12 月 31 日

明細表四

單位：新台幣仟元

性質別	營業成本	
	108年度	107年度
員工福利費用		
薪資費用	\$ 357,550	\$ 350,565
勞健保費用	20,640	18,863
退休金費用	10,440	9,183
董事酬金	35,000	42,000
其他員工福利費用	19,187	13,327
	<u>\$ 442,817</u>	<u>\$ 433,938</u>
折舊費用(含投資性不動產及使用權資產)	<u>\$ 25,133</u>	<u>\$ 18,611</u>
攤銷費用	<u>\$ 8,174</u>	<u>\$ 8,827</u>

附註：

1. 本年度及前一年度之員工人數分別為232人及200人，其中未兼任員工之董事皆為9人。
2. 本年度平均員工福利費用\$1,829；前一年度平均員工福利費用\$2,052。
3. 本年度平均員工薪資費用\$1,603；前一年度平均員工薪資費用\$1,835。
4. 平均員工薪資費用調整變動情形：(13%)。

柒、財務狀況及財務績效之檢討分析與風險事項

一、財務狀況

(一) 合併財務狀況比較分析表

單位：新台幣仟元

項目	年度	108 年度	107 年度	差異	
				金額	%
流動資產		205,966,261	180,974,906	24,991,355	13.81
現金及約當現金		9,992,582	7,116,888	2,875,694	40.41
應收票據及帳款		112,731,471	98,225,514	14,505,957	14.77
其他應收款		11,430,183	8,533,294	2,896,889	33.95
存貨		67,721,637	64,772,967	2,948,670	4.55
非流動資產		24,380,559	15,085,958	9,294,601	61.61
透過損益按公允價值衡量之 金融資產-非流動		1,315,509	1,276,064	39,445	3.09
透過其他綜合損益按公允價 值衡量之金融資產-非流動		32,035	32,035	0	0
採用權益法之投資		586,142	617,491	(31,349)	(5.08)
不動產、廠房及設備		5,735,417	5,701,436	33,981	0.60
資產總額		230,346,820	196,060,864	34,285,956	17.49
流動負債		156,959,067	126,464,265	30,494,802	24.11
銀行借款(含應付短期票 券、公司債)		74,447,038	62,178,463	12,268,575	19.73
應付票據及帳款		63,623,465	53,197,802	10,425,663	19.60
一年或一營運週期內到期長 期負債		5,502,585	491,244	5,011,341	1,020.13
其他流動負債		13,385,979	10,596,756	2,789,223	26.32
非流動負債		9,420,658	14,772,604	(5,351,946)	(36.23)
長期借款		7,330,788	13,366,171	(6,035,383)	(45.15)
負債總額		166,379,725	141,236,869	25,142,856	17.80
股本		18,790,568	16,790,568	2,000,000	11.91
權益總額		63,967,095	54,823,995	9,143,100	16.68

(二) 最近二年度合併報表之資產、負債及權益發生重大變動之主要原因及其影響及未來因應計畫

1. 現金及約當現金：108 年度現金及約當現金較 107 年度增加，主係新增借款及發行特別股，且為營運所需保留現金所致。
2. 其他應收款：108 年度其他應收款較 107 年度增加，主係本年度應向銀行收取應收帳款讓售之保留款增加。
3. 其他非流動資產：108 年度其他非流動資產較 107 年增加，主係 108 年 1 月 1 日開

始適用 IFRS 16 新增使用權資產及預付投資款增加。

4. 短期借款、應付短期票券及長期借款(含一年內到期之長期借款)：108 年度較 107 年度增加，主要係為客戶提前備貨借款資金需求增加。
5. 其他流動負債：108 年度較 107 年度增加，主係 108 年 1 月 1 日開始適用 IFRS 16 新增租賃負債及應付未分配盈餘加徵稅增加。

(三) 個體財務狀況比較分析表

單位：新台幣仟元

項目	年度	108 年度	107 年度	差異	
				金額	%
流動資產		2,915,590	502,179	2,413,411	480.59
採用權益法之投資		58,854,405	55,235,857	3,618,548	6.55
不動產、廠房及設備		1,427,534	1,181,993	245,541	20.77
資產總額		72,670,307	58,207,607	14,462,700	24.85
銀行借款(含應付短期票券)		8,198,987	2,614,593	5,584,394	213.59
負債總額		9,198,150	3,848,838	5,349,312	138.99
股本		18,790,568	16,790,568	2,000,000	11.91
權益總額		63,472,157	54,358,769	9,113,388	16.77

(四) 最近二年度個體之資產、負債及權益發生重大變動之主要原因及其影響及未來因應計畫

1. 流動資產：108 年度較 107 年度增加，主係現金因投資、購置不動產、廠房及設備需求及集團資金需求等支出提前備款致增加。
2. 不動產、廠房及設備：108 年度較 107 年度增加，主係預付大樓工程款增加所致。
3. 銀行借款(含應付短期票券)：108 年度較 107 年度增加，主係因投資、購置不動產、廠房及設備需求及集團資金需求等支出提前備款致增加。

二、財務績效

(一) 合併報表-財務績效比較分析表

單位：新台幣仟元

項目	年度	108 年度	107 年度	差異	
				金額	%
營業收入淨額		527,601,353	545,127,804	(17,526,451)	(3.22)
營業成本		(505,173,257)	(521,497,383)	16,324,126	(3.13)
營業毛利		22,428,096	23,630,421	(1,202,325)	(5.09)
營業費用		(12,715,532)	(13,053,883)	338,351	(2.59)
營業淨利		9,712,564	10,576,538	(863,974)	(8.17)
營業外收支淨額		(1,524,962)	(1,375,358)	(149,604)	10.88
稅前淨利		8,187,602	9,201,180	(1,013,578)	(11.02)
所得稅費用		(1,681,643)	(1,686,163)	4,520	(0.27)

項目	年度	108 年度	107 年度	差異	
				金額	%
本期淨利		6,505,959	7,515,017	(1,009,058)	(13.43)

(二) 合併報表最近二年度營業收入、營業純益及稅前純益重大變動主要原因及其影響：
無重大變動及影響。

(三) 個體報表-財務績效比較分析表

單位：新台幣仟元

項目	年度	108 年度	107 年度	差異	
				金額	%
營業收入淨額		7,384,531	8,212,827	(828,296)	(10.09)
營業成本及費用		(732,414)	(697,955)	(34,459)	4.94
營業毛利		6,652,117	7,514,872	(862,755)	(11.48)
營業外收支淨額		2,845	(3,736)	6,581	176.15
稅前淨利		6,654,962	7,511,136	(856,174)	(11.40)
所得稅(費用)利益		(201,561)	(49,126)	(152,435)	310.29
本期淨利		6,453,401	7,462,010	(1,008,609)	(13.52)

(四) 個體報表最近二年度營業收入、營業純益及稅前純益重大變動之主要原因及其影響

- 1.營業外收支淨額：108 年度較 107 年度增加，主係 108 年度透過損益按公允價值衡量之金融資產利益增加所致。
- 2.所得稅(費用)利益：108 年度較 107 年度增加，主係未分配盈餘加徵增加所致。

(五) 預期未來一年度銷售數量及其依據，對公司未來財務業務之可能影響及因應計畫

大聯大集團代理之商品線種類眾多，且數量單位不一，較無一致之數量統計。面對全球景氣變數增多的趨勢，大聯大經營團隊之首要工作為回歸管理基本面，以營運資產報酬率（ROWC）檢視集團個別產線，持續調整產線組合、組織，並強化營運資金管理，其中應收帳款與庫存控管為首要；除強化基本面的營運管理外，大聯大在數位轉型持續進行，在產業 AI 化的浪潮下，如何以「客戶需求」為核心，從「回應客戶需求」出發，進而「創造客戶需求」，仍是大聯大努力不懈的方向。

三、現金流量

(一) 最近年度合併現金流量變動情形分析

單位：新台幣仟元

期初現金餘額	全年來自營業活動 淨現金流入(出)量	全年現金流 入(出)量	現金剩餘 (不足)數額	現金不足額之補救措施	
				投資計劃	理財計劃
7,116,888	(1,413,518)	2,875,694	9,992,582	-	-

108 年度合併報表之營業活動淨現金流量淨流出，主係營運資金需求增加；108 年度投資活動淨現金流量淨流出，主係新增預付投資款及給付大樓預付工程款；108 年度籌資活動現金流量淨流入，主係增資發行特別股及增加借款。108 年度全年度現金流量淨流入，致期末現金餘額較期初現金餘額增加。

(二) 最近年度個體現金流量變動情形分析

單位：新台幣仟元

期初現金餘額	全年來自營業活動 淨現金流入(出)量	全年現金流 入(出)量	現金剩餘 (不足)數額	現金不足額之補救措施	
				投資計劃	理財計劃
52,637	4,703,362	1,930,951	1,983,588	-	-

本公司現金流量主係日常營運所需一般資金、取得子公司現金股利與支付股利。108 年度投資活動淨現金流量淨流出係新增預付投資款及增資子公司；108 年度籌資活動現金流量淨流入，主係增資發行特別股及增加借款。108 年度全年度現金流量淨流入，致期末現金餘額較期初現金餘額增加。

(三) 流動性不足之改善計畫：大聯大投控公司及大聯大集團並無流動性不足之情形。

(四) 未來一年合併現金流動性分析

單位：新台幣仟元

期初現金餘額	全年來自營業活動 淨現金流入(出)量	全年現金流 入(出)量	現金剩餘 (不足)數額	現金不足額之補救措施	
				投資計劃	理財計劃
9,992,582	(1,744,383)	(3,460,312)	6,532,270	-	-

預計未來一年度合併報表之營業活動現金流量淨流出，主係延續 109 年度預計營收增加，營運資金需求增加；109 年度投資活動淨現金流量淨流出，係給付大樓工程尾款；109 年度全年度現金流量淨流出，致期末現金餘額較期初現金餘額減少。

(五) 未來一年個體現金流動性分析

單位：新台幣仟元

期初現金餘額	全年來自營業活動 淨現金流入(出)量	全年現金流 入(出)量	現金剩餘 (不足)數額	現金不足額之補救措施	
				投資計劃	理財計劃
1,983,588	3,989,828	(1,958,588)	25,000	-	-

本公司之現金流量主係日常營運所需一般資金、取得子公司現金股利與支付股利。109 年度投資活動淨現金流量淨流出係給付大樓工程尾款。109 年度全年度現金流量淨流出，致期末現金餘額較期初現金餘額減少。

四、最近年度重大資本支出對財務業務之影響

大聯大控股最近年度並無重大資本支出；而大聯大集團之重大資本支出請詳年報第 209 頁之「5.取得不動產之金額達新台幣三億元或實收資本額百分之二十以上」。

五、最近年度轉投資政策及獲利或虧損之主要原因、改善計畫及未來一年投資計畫

(一) 轉投資分析表

108 年 12 月 31 日/單位：新台幣仟元

項目	說明	長期投資 期末金額	業務性質	108年度 獲利(虧損) 金額	獲利或虧損 之主要原因	改善 計畫	未來 其他 投資 計畫
世平興業(股)公司		26,017,736	電子零件代理經銷	3,335,885	被投資事業持續獲利而增加投資收益	—	—
品佳(股)公司		7,074,395	電腦軟硬體及電子產品之經銷	920,534	"	—	—
詮鼎科技(股)公司		6,178,954	電子零組件銷售	1,012,977	"	—	—
友尚(股)公司		12,581,042	電子零組件買賣業務	1,034,444	"	—	—
大聯大電子(股)公司		50,370	電子零件代理經銷	7,436	"	—	—
WPG Korea Co., Limited		491,955	電子零件代理經銷	13,852	"	—	—
世友投資(股)公司		434,708	一般投資業務	7,956	"	—	—
WPG Int'l (CI) Limited		5,286,291	控股公司	163,583	"	—	—
鑫聯大投資(股)公司		738,954	一般投資業務	143,191	"	—	—

(二) 最近年度轉投資政策

本公司轉投資政策，主係轉投資電子零件專業通路商，考量整合市場、代理產品線完整性，並持續加強提供高附加價值之服務，以達經濟規模，保持並持續擴大市場佔有率與獲利。

(三) 未來一年投資計畫

本公司本年度截至年報刊印日止，尚未有重大投資計畫。

六、風險事項應分析評估最近年度及截至年報刊印日止之下列事項

大聯大投控之風險管理以整合性風險管理為目標，各層級風險管理單位以企業整體為觀點，有系統地透過風險辨識、風險評估、風險回應與監控，將風險管理納入正常營運管理作業，達成組織目標；在可接受的風險水準下，積極從事各項業務，提升收入之質與量，達成資源配置最佳化，並確保適當的風險意識與文化在整個企業組織中被建立和維持。

(一) 利率、匯率變動、通貨膨脹情形對公司損益之影響及未來因應措施

■ 利率變動

本公司 108 年度財務成本為 2,347,372 仟元，較 107 年度減少 142,206 仟元。本公司之銀行借款，主係營運週轉產生之資金需求，利息費用成長率-5.71%於 108 年度呈現下降之趨勢，本公司透過隨時評估利率走勢，透過長、短期融資工具及營運資金的管理，以持續降低利息費用對本公司之影響。

■ 匯率變動

本公司係跨國營運，主要匯率風險為美元及人民幣。相關匯率風險來自未來之商業交易、已認列之資產與負債，及對國外營運機構之淨投資。本集團政策規定集團內各公司管理相對其功能性貨幣之匯率風險。集團內各公司應透過財務部就整體匯率風險進行避險。為管理來自未來商業交易及已認列資產與負債之匯率風險，集團內各公司透過財務部採用遠期外匯合約進行，以降低匯率變動對公司損益之影響。108 年度兌換利益為 492,573 仟元，占本期淨利 7.6%，有顯著之助益。

■ 通貨膨脹

本公司代理之產品主要為半導體元件，銷售區域以亞太地區為主，本公司銷售產品之特性及價格多反映其市場供需狀況與技術進步，更新快速，亞太區各國之通貨膨脹或緊縮對本公司 108 年度之營運結果無重大的影響。

(二) 從事高風險、高槓桿投資、資金貸與他人、背書保證及衍生性商品交易之政策、獲利或虧損之主要原因及未來因應措施

本公司並未從事高風險、高槓桿投資；而本公司資金貸與他人、背書保證及衍生性商品交易之相關作業皆依據本公司「取得與處分資產處理程序」、「資金貸與他人作業程序」及「背書保證作業程序」所訂定之政策及因應措施辦理。

■ 信用風險

目前本公司及子公司為增進授信風險控管績效，將持續優化信用風險控制之管理流程，以達到降低風險保障債權之目的。信用管理之主軸為四大塊 1.客戶管理 2.信用管理 3.應收帳款管理 4.風險管理。客戶風險預警、客戶經營狀況掌握度、應收帳款之對帳、請款與沖帳作業皆為管理重點，以期達到防弊功效。

■ 財務報表表達品質風險

建立財務數字分析及檢核機制、定期教育訓練以加強財會人員之法令及財稅常識、定期檢視內控制度及作業流程等。

■ 資金結構風險，資金取得受限之風險

設定額度動支比率目標、加強營運資金管理等。

(三) 未來研發計畫及預計投入之研發費用

本公司之子公司設置專業工程師(FAE)，支援客戶做產品測試與設計服務，並不定期就不同產品應用類別提供或更新最佳解決方案，以協助客戶降低製造成本及提升產品效率，截至本年度第一季研發費用為 11,613 仟元。

(四) 國內外重要政策及法律變動對公司財務業務之影響及因應措施

因應主管機關對公司治理、公司法及相關政策等的修訂，本公司會持續關注相關法令變動趨勢，並配合辦理。

(五) 科技改變及產業變化對公司財務業務之影響及因應措施

本公司位處半導體零組件供應鏈的中游，採取擴大代理產品線及擴大各類型客戶覆蓋率的方式來因應日新月異的科技改變所造成的半導體零組件供需變化；產業的競爭激烈，國內外同業間為確保市場競爭力，亦不斷採取購併的方式，本公司為保持亞太第一零件通路之領先地位，仍會持續透過產業投資控股的方式，尋求策略聯盟合作夥伴，增加代理產品線及客戶之覆蓋率，保持並持續擴大市場佔有率。

(六) 企業形象改變對企業危機管理之影響及因應措施

本公司秉持專業、誠信的永續經營原則，並重視企業形象及風險控管，目前無重大可預見的危機事項。

(七) 進行併購之預期效益、可能風險及因應措施：本公司最近年度及最近一季無併購案。

(八) 擴充廠房之預期效益、可能風險及因應措施：本公司及子公司並非生產事業，不適用。

(九) 進貨或銷貨集中所面臨之風險及因應措施

本公司銷售客戶極為分散，分佈全亞太區，所生產之產品涵蓋電腦週邊、通訊、消費性電子及汽車電子等市場，最近年度及本年度第一季，單一客戶銷售金額並無超過合併營收10%，並無銷貨集中之風險。本公司與供應商均維持長期良好之關係，供貨來源穩定正常。

(十) 董事、監察人或持股超過百分之十之大股東，股權之大量移轉或更換對公司之影響、風險及因應措施：無此情形。

(十一) 經營權之改變對公司之影響、風險及因應措施：無此情形。

(十二) 訴訟或非訟事件，應列明公司及公司董事、監察人、總經理、實質負責人、持股比例超過百分之十之大股東及從屬公司已判決確定或尚在繫屬中之重大訴訟、非訟或行政爭訟事件，其結果可能對股東權益或證券價格有重大影響者：無此情形。

(十三) 其他重要風險及因應措施：民國一百零八年至年報刊印為止，大聯大控股並無其他重要風險事項。

七、其他重要事項：

資產負債評價科目提列方式的評估依據及基礎

(一) 應收帳款備抵呆帳提列政策：

本集團應收帳款及票據，考量所有合理且可佐證之資訊(包括前瞻性者)後，對自原始認列後信用風險並未顯著增加者，按12個月預期信用損失金額衡量備抵損失；對自原始認列後信用風險已顯著增加者，按存續期間預期信用損失金額衡量備抵損失；就不包含重大財務組成部分之應收帳款，按存續期間預期信用損失金額衡量備抵損失。

針對個別應收帳款客戶評估是否有客觀證據顯示已發生減損：

1. 顧客發生重大財務困難
2. 顧客逾期未還款
3. 顧客很可能宣告破產或進行財務重整。

(二) 存貨備抵跌價損失提列政策：

存貨按成本與淨變現價值孰低者衡量，成本依加權平均法決定。比較成本與淨變現價值孰低時，採逐項比較法，淨變現價值係指在正常營業過程中之估計售價減除推銷費用後之餘額。

(二) 關係企業基本資料表

108年12月31日 單位：除另予註明者外，餘為新臺幣仟元

企業名稱	設立日期	地址	實收資本額	主要營業或生產項目
世平興業股份有限公司	1981/6/3	台北市南港區成功路一段74、76號8樓	15,027,000	電子零件代理經銷
品佳股份有限公司	1987/1/21	新北市中和區建八路2號18樓	5,550,000	電腦軟硬體及電子產品之經銷
詮鼎科技股份有限公司	1993/7/29	台北市內湖區瑞光路439號7樓	5,000,000	電子零組件銷售
友尚股份有限公司	1980/5/30	台北市內湖區堤頂大道二段489號9樓	3,620,744	電子零組件買賣業務
大聯大電子股份有限公司	2002/4/22	台北市內湖區堤頂大道二段489號8樓	39,200	電子零件代理經銷
WPG Korea Co.,Ltd.	2005/11/8	(Pangyo Innovation Valley) B-301, 253, Pangyo-ro, Bundang-gu, Seongnam-si, Gyeonggi-do, 13486, Korea	KRW 5,438,970 仟元	電子零件代理經銷
WPG International (CI) Limited	2007/3/1	P. O. Box 31119 Grand Pavilion, Hibiscus Way, 802 West Bay Road, Grand Cayman, KY1 - 1205 Cayman Islands.	USD 150,283 仟元	控股公司
世友投資股份有限公司	1998/7/9	台北市內湖區堤頂大道二段489號8樓	500,000	一般投資業務
鑫聯大投資控股股份有限公司	2017/9/1	台北市內湖區瑞光路66巷36號	795,695	控股公司
大傳企業股份有限公司	1975/8/8	台北市南港區成功路一段74號6樓	946,000	電子零件代理經銷
WPI Investment Holding (BVI) Company Ltd.	1996/3/15	Commence Chambers, P.O. Box 2208, Road Town, Tortola, British Virgin Islands	USD 83,179 仟元	控股公司
World Peace International (BVI) Ltd.	1995/5/4	Commence Chambers, P.O. Box 2208, Road Town, Tortola, British Virgin Islands	USD 34,196 仟元	控股公司
龍臨實業股份有限公司	1992/1/24	台北市南港區成功路一段70號3樓	339,000	電子零件代理經銷
世平國際(亞洲)有限公司	2011/8/5	香港新界荃灣青山公路388號中榮大廈15樓07-11室	HKD 10 仟元	電子零件代理經銷
世平國際(香港)有限公司	1996/4/16	香港新界荃灣青山公路388號中榮大廈15樓07-11室	USD 33,520 仟元 HKD 564,304 仟元	電子零件代理經銷
Prime Future Technology Limited	2000/9/15	Commence Chambers, P.O. Box 2208, Road Town,	USD 36,448 仟元	控股公司

企業名稱	設立日期	地址	實收資本額	主要營業或生產項目
		Tortola, British Virgin Islands		
World Peace International Pte Ltd	2000/6/29	No. 10 Upper Aljunied Link #06-07, Singapore 367904	USD 30,390 仟元	控股公司
Genuine C&C (IndoChina) Pte. Ltd.	2002/5/23	No. 10 Upper Aljunied Link #06-07, Singapore 367904	USD 5,000 仟元	電子零件代理經銷
World Peace International (South Asia) Pte Ltd	1995/5/17	No. 10 Upper Aljunied Link #06-07, Singapore 367904	USD 21,774 仟元	電子零件代理經銷
World Peace International (India) Pvt., Ltd.	1997/10/3	Unit No. 2144, 2nd Floor, Oberoi Garden Estate Off, Sakivihar Road, Chandivali Mumbai, Maharashtra India - 400072	INR 3,575 仟元	電子零件代理經銷
WPG C&C Computers and Peripheral (India) Private Limited	2008/6/4	No.26, 2 nd Floor, Okhla Industrial Estate, Phase-III, New Delhi-110020, India.	INR 484,200 仟元	電子零件代理經銷
WPG C&C (Malaysia) Sdn Bhd	2001/1/26	25-4 & 27-4 (Ground Floor) Block D1, Dataran Prima, Jalan PJU 1/4, 47301 P.J., Selangor	MYR 11,250 仟元	電子零件代理經銷
WPG C&C (Thailand) Co., Ltd.	2006/2/23	No. 9/302-4 UM Tower, 30 th Floor, Ramkhamhaeng Road, Suanlung Sub-district, Suanluang District, Bangkok, Thailand	BAHT 25,750 仟元	資訊產品代理經銷
WPG C&C Limited	2002/7/19	香港新界荃灣青山公路388號中染大廈15樓07-11室	USD 6,500 仟元	資訊產品代理經銷
世平偉業國際貿易(上海)有限公司	2005/1/13	上海市莘莊工業區金都路3688號	USD 7,700 仟元	電子產品等之銷售
全潤電子有限公司	1992/10/15	香港新界荃灣青山公路388號中染大廈15樓07-11室	HKD 1,362 仟元	電子零件代理經銷
隆昕國際股份有限公司	2010/3/19	台北市南港區成功路一段76號5樓	40,000 仟元	電子零件代理經銷
Longview Technology GC Limited	2012/5/10	Commence Chambers, P.O Box 2208, Road Town, Tortola, British Virgin Islands	USD 11,300 仟元	控股公司
隆昕國際(香港)有限公司	1991/5/14	香港新界荃灣青山公路388號中染大廈15樓07-11室	USD 10,000 仟元	電子零件代理經銷
隆昕國際貿易(上海)有限公司	2002/10/21	中國(上海)自由貿易試驗區富特西一路115號2號樓5層H2部位	USD 400 仟元	電子零件代理經銷
品佳國際有限公司	1997/6/17	Portcullis Chambers, 4th Floor, Ellen Skelton Building,	USD 22,000 仟元	控股公司

企業名稱	設立日期	地址	實收資本額	主要營業或生產項目
品佳電子有限公司	2000/2/14	3076 Sir Francis Drake Highway, Road Town, Tortola, British Virgin Islands	HKD 100,000 仟元	電腦軟硬體及電子產品之經銷
Dstar Electronic Company Limited	2000/9/4	香港新界荃灣青山公路 388 號中染大廈 15 樓 07-11 室	HKD 6,000 仟元	電腦軟硬體及電子產品之經銷
Win-Win Systems Ltd.	2000/6/20	Intershore Chambers, P.O. Box 4342, Road Town, Tortola, British Virgin Islands	USD 765 仟元	控股公司
SAC Components (South Asia) Pte. Ltd.	2012/4/25	No. 10 Upper Aljunied Link #06-07, Singapore 367904	USD 3,500 仟元	電腦軟硬體及電子產品之經銷
凱悌股份有限公司	1984/2/14	新北市中和區連城路 258 號 11 樓	735,000	電子零件代理經銷
光勤股份有限公司	1998/3/31	新北市中和區連城路 258 號 11 樓	280,000	電子零件代理經銷
昱博科技股份有限公司	1998/3/9	台北市內湖區瑞光路 431 號 7 樓	1,070,000	電子材料批發銷售
恆伸股份有限公司	1978/7/7	台北市內湖區瑞光路 441 號 2 樓	100,000	電子材料批發銷售
振遠科技股份有限公司	1985/12/10	台北市內湖區瑞光路 435 號 7 樓	2,145,634	電子材料批發銷售
Fame Hall International Co., Ltd.	1998/12/7	P.O. Box 2208, Road Town, Tortola, British Virgin Islands	USD 4,703 仟元	一般投資業務
Frontek International Limited	2002/6/4	P.O. Box 2208, Road Town, Tortola, British Virgin Islands	USD 2,970 仟元	一般投資業務
芯利安科技有限公司	2002/8/9	香港北角電氣道 169 號理文商業中心 21 樓 C 室	HKD 22,800 仟元	電子零組件銷售
AIT Japan Inc.	2005/3/7	〒140-0001 東京都品川区北品川 3-6-6 品川御殿山ビル 7 階	JPY 300,050 仟元	電子材料批發銷售
富威科技股份有限公司	2005/1/13	台北市內湖區堤頂大道二段 489 號 4 樓	850,000	電子零組件買賣業務
建智股份有限公司	1983/3/23	台北市內湖區堤頂大道二段 489 號 2 樓	948,281	電子零組件買賣業務

企業名稱	設立日期	地址	實收資本額	主要營業或生產項目
建智(香港)有限公司	1988/12/2	Room 901 Yip Fung Building, 2-12 D'Aguiar Street, Central, Hong Kong	HKD19,500 仟元	電子零組件買賣業務
Suntop Investments Limited	1997/7/18	The Grand Pavilion Commercial Centre, Oleander Way, 802 West Bay Road, P.O. Box 32052, Grand Cayman, KY1-1208, Cayman Islands	USD 50,700 仟元	一般投資業務
富威國際股份有限公司	1998/5/27	香港新界荃灣青山公路 388 號中榮大廈 15 樓 07-11 室	USD 8,125 仟元	電子零件之買賣
Richpower Electronic Devices Pte., Ltd.	2004/8/6	No. 10 Upper Aljunied Link #06-07, Singapore 367904	USD 61 仟元	電子零件之買賣
Yosun Hong Kong Corp.Ltd.	1995/4/13	香港新界荃灣青山公路 388 號中榮大廈 15 樓 07-11 室	HKD303,220 仟元	電子零組件買賣業務
Yosun Singapore Pte Ltd.	1991/2/14	No. 10 Upper Aljunied Link #06-07, Singapore 367904	USD 12,475 仟元	電子零組件買賣業務
Yosun India Private Ltd.	2008/12/19	No.26, 2nd Floor, Okhla Industrial Estate, Phase-III, NEW Delhi-110020, India.	INR 2,248 仟元	電子零組件買賣業務(註1)
Giatek Corp. Ltd.	2004/10/5	香港新界荃灣青山公路 388 號中榮大廈 15 樓 07-11 室	HKD 39,000 仟元	電子零組件買賣業務(註2)
友尚電子(上海)有限公司	2002/4/24	上海市外高桥保税区英伦路 38 号衛山国际商务楼六层 626 室	USD7,700 仟元	電子零組件買賣及倉儲業務
友尚華南科技(深圳)有限公司	1999/10/12	深圳市南山區西麗鎮同沙路 168 號凱達爾集團中心 2 號樓 9 層之 903,904 室	USD4,300 仟元	電子零組件買賣業務
Apache Communication Inc.(B.V.I.)	2000/1/4	2nd Floor, Abbott Building, Road Town, Tortola, British Virgin Islands	USD 2,795 仟元	一般投資業務
Apache Korea Corp.	2003/8/8	(Pangyo Innovation Valley)B-301,253, Pangyo-ro, Bundang-gu, Seongnam-si, Gyeonggi-do, 13486, Korea	KRW 1,054,910 仟元	電子零組件銷售
WPG International (Hong Kong) Limited	2007/6/5	香港新界荃灣青山公路 388 號中榮大廈 15 樓 07-11 室	USD 92,173 仟元	控股公司
WPG Americas Inc.	2006/5/16	5285 Hellyer Ave Suite 150, San Jose, CA 95138	USD66,100 仟元	電子零件代理經銷
大聯大雲端服務有限公司	2012/9/4	香港新界荃灣青山公路 388 號中榮大廈 15 樓 07-11 室	USD2,157 仟元	一般貿易

企業名稱	設立日期	地址	實收資本額	主要營業或生產項目
大聯大基通有限公司	1986/2/18	香港新界荃灣青山公路388號中榮大廈15樓07-11室	USD1,000 仟元	電子零件代理經銷
大聯大電子(香港)有限公司	1997/6/6	香港新界荃灣青山公路388號中榮大廈15樓07-11室	HKD234,082 仟元	電子零件代理經銷
大聯大商貿有限公司	1995/3/16	中国(上海)自由贸易试验区日京路191号嘉利斯大樓第六层B部位	USD58,280 仟元	電子零件代理經銷
大聯大商貿(深圳)有限公司	2000/7/7	深圳市南山區西麗街道同沙路168號凱達爾集團中心大廈2號樓3-5、8、12-14層	HKD 37,000 仟元	電腦軟硬體及電子產品之經銷
WPG South Asia Pte. Ltd.	2006/9/20	No. 10 Upper Aljunied Link #06-07, Singapore 367904	USD 15,650 仟元	電子零件銷售
WPG Malaysia Sdn Bhd	1995/10/18	25-4 & 27-4, Block D1, Dataran Prima, Jalan PJU 1/41, 47301 Petaling Jaya, Selangor, Malaysia.	MYR 1,011 仟元	電子零件代理經銷
WPG (Thailand) Co., Ltd.	1995/11/28	No. 9/302-4 UM Tower, 30th Floor, Ramkhamhaeng Road, Suanlung Sub-district, Suanluang District, Bangkok, Thailand	BAHT 10,372 仟元	電子零件代理經銷
WPG India Electronics Pvt Ltd	2011/3/4	No.26, 2nd Floor, Okhla Industrial Estate, Phase-III, New Delhi-110020, India.	INR 159,100 仟元	電子零件代理經銷
WPG Electronics (Philippines) Inc.	1999/9/2	Unit 501 Richville Corporate Centre, #1314 Commerce Ave. Ext., Madrigal Business Park, Ayala Alabang, Muntinlupa, 1780 Philippines	PHP 1,000 仟元	電子零件代理經銷
大聯大訊聯有限公司	2001/12/12	香港新界荃灣青山公路388號中榮大廈15樓07-11室	USD 1,641 仟元	電子零件代理經銷
Teco Enterprise Holding (BVI) Co., Ltd.	2002/4/19	Commence Chambers P.O.Box 2208 Road	USD 12,610 仟元	一般投資事業
大傳電子股份有限公司	2002/5/2	香港新界荃灣青山公路388號中榮大廈15樓07-11室	USD 12,600 仟元	電子材料及零件進出口買賣
合邦商網股份有限公司	1999/4/10	台北市瑞光路66巷36號3樓	80,000	經營B2C與O2O事業的電

企業名稱	設立日期	地址	實收資本額	主要營業或生產項目
Genuine C&C Holding Inc. (Seychelles)	2011/6/22	No.4, Franky Building, Providence Industrial Estate, Mahe, Seychelles	USD6,500 仟元	子商務公司
啟元貿易(香港)有限公司	2012/8/1	香港德輔道中 255-257 號錦銓大廈 12 字樓	HKD38,000 仟元	控股公司(註 3)
鵬瑜(上海)數碼科技有限公司	2014/5/30	中國(上海)自由貿易試驗區泰谷路 88 號 5 層 517 室	RMB22,500 仟元	電子產品等之銷售
鑫聯大(香港)有限公司	2017/11/6	UNITS 07-11, 15/F CDW BLDG 388 CASTLE PEAK RD TSUEN WAN HONG KONG	HKD130,200 仟元	控股公司
捷元股份有限公司	1988/11/30	台北市內湖區瑞光路 66 巷 36 號	795,695	電腦及週邊設備
鵬瑜國際有限公司	2017/3/28	UNITS 07-11, 15/F CDW BLDG 388 CASTLE PEAK RD TSUEN WAN HONG KONG	USD10 仟元	電子產品等之銷售
鑫加淘(上海)實業發展有限公司	2019/01/31	上海市嘉定區金沙江西路 1555 弄 37 號 701 室	RMB10,000 仟元	室內兒童樂園
鑫童樂(上海)實業發展有限公司	2019/03/25	上海市寶山區牡丹江路 1569 號 F302	RMB1,500 仟元	室內兒童樂園

註 1：Yosun India Private Ltd. 於 108 年 11 月解散清算完畢。

註 2：Giatek Corp. Ltd. 於 108 年 2 月解散清算完畢。

註 3：啟元貿易(香港)有限公司於 108 年 5 月 17 日刊登第 3217 號憲報公告宣布撤銷並解散。

(三) 推定為有控制與從屬關係者相同股東資料：無此情形。

(四) 整體關係企業經營業務所涵蓋之行業：本公司及本公司之關係企業所經營之業務包括電子零組件代理經銷、控股公司、一般投資業務、資訊軟體服務業務等。

(五) 各關係企業董事、監察人及總經理資料

108年12月31日

企業名稱	職稱	姓名或代表人	持有股份	
			股數	持股比例
世平興業股份有限公司	董事長	張蓉崗(大聯大投資控股(股)公司代表)	大聯大持有 1,502,700,000 股	100.00%
	董事長兼總經理	徐朱宏(大聯大投資控股(股)公司代表)		
	董事	黃偉祥(大聯大投資控股(股)公司代表)		
	董事	許英哲(大聯大投資控股(股)公司代表)		
	董事	葉福海(大聯大投資控股(股)公司代表)		
	監察人	袁興文(大聯大投資控股(股)公司代表)		
品佳股份有限公司	董事長	陳國源(大聯大投資控股(股)公司代表)	大聯大持有 555,000,000 股	100.00%
	董事	黃偉祥(大聯大投資控股(股)公司代表)		
	董事兼執行長	陳銘吉(大聯大投資控股(股)公司代表)		
	董事	葉福海(大聯大投資控股(股)公司代表)		
	董事	林育昇(大聯大投資控股(股)公司代表)		
	監察人	袁興文(大聯大投資控股(股)公司代表)		
詮鼎科技股份有限公司	董事長	許銘仁(大聯大投資控股(股)公司代表)	大聯大持有 500,000,000 股	100.00%
	董事	葉福海(大聯大投資控股(股)公司代表)		
	董事	徐玉坤(大聯大投資控股(股)公司代表)		
	董事	黃偉祥(大聯大投資控股(股)公司代表)		
	董事	黃國宸(大聯大投資控股(股)公司代表)		
	監察人	袁興文(大聯大投資控股(股)公司代表)		
友尚股份有限公司	董事長	曾國棟(大聯大投資控股(股)公司代表)	大聯大持有 362,074,400 股	100.00%
	董事	黃偉祥(大聯大投資控股(股)公司代表)		

企業名稱	職稱	姓名或代表人	持有股份	
			股數	持股比例
大聯大電子股份有限公司	董事	葉福海(大聯大投資控股(股)公司代表)	大聯大持有 3,920,000 股	100.00%
	董事	林大森(大聯大投資控股(股)公司代表)		
	董事	張志文(大聯大投資控股(股)公司代表)		
	監察人	袁興文(大聯大投資控股(股)公司代表)		
WPG Korea Co., Ltd.	董事長	黃偉祥(大聯大投資控股(股)公司代表)	大聯大持有 1,087,794 股	100.00%
	董事	楊宗柏(大聯大投資控股(股)公司代表)		
	董事	葉福海(大聯大投資控股(股)公司代表)		
	監察人	袁興文(大聯大投資控股(股)公司代表)		
WPG International (CI) Limited	代表董事	Kwak, Choong-Pyo	大聯大持有 150,282,520 股	100.00%
	董事	Huang, Wei-Hsiang(黃偉祥)		
	董事	Chai Kim Yin		
	監察人	Yuan, Hsing-Wen(袁興文)		
世友投資股份有限公司	董事	黃偉祥	大聯大持有 50,000,000 股	100.00%
	董事	袁興文		
	董事長	黃偉祥(大聯大投資控股(股)公司代表)		
	董事	袁興文(大聯大投資控股(股)公司代表)		
世友投資股份有限公司	董事	戴汝芳(大聯大投資控股(股)公司代表)	大聯大持有 50,000,000 股	100.00%
	監察人	邱金泉(大聯大投資控股(股)公司代表)		

企業名稱	職稱	姓名或代表人	持有股份	
			股數	持股比例
鑫聯大投資控股股份有限公司	董事長兼總經理	黃偉祥(大聯大投資控股(股)公司)	大聯大持有 48,139,319 股	60.50%
	董事	葉啓棟		
	董事	曾國棟(大聯大投資控股(股)公司)		
	董事	林再林(大聯大投資控股(股)公司)		
	董事	陳國源(大聯大投資控股(股)公司)		
	獨立董事	陳世杰		
	獨立董事	陳威伸		
	監察人	袁興文		
大傳企業股份有限公司	監察人	戴汝芳(旭威投資有限公司)	世平持有 94,600,000 股	100.00%
	董事長	徐朱宏(世平興業(股)公司代表)		
	董事	張蓉崗(世平興業(股)公司代表)		
	董事	許英哲(世平興業(股)公司代表)		
	監察人	姚素梅(世平興業(股)公司代表)		
WPI Investment Holding (BVI) Company Ltd.	董事	世平興業(股)公司	世平持有 83,179,435 股	100.00%
	董事	Chang Jung Kang(張蓉崗)		
World Peace International (BVI) Ltd.	董事	Chang Jung Kang(張蓉崗)	世平持有 34,196,393 股	100.00%
	董事	徐朱宏(世平興業(股)公司代表)		
龍臨實業股份有限公司	董事長兼總經理	徐朱宏(世平興業(股)公司代表)	世平持有 33,900,000 股	100.00%
	董事	許英哲(世平興業(股)公司代表)		
	董事	游振昌(世平興業(股)公司代表)		
	監察人	姚素梅(世平興業(股)公司代表)		

企業名稱	職稱	姓名或代表人	持有股份	
			股數	持股比例
世平國際(亞洲)有限公司	董事	Chang Jung Kang 張蓉崗	WPI Investment 持有 100,000 股	100.00%
	董事	Hsu Chu Hung 徐朱宏		
	董事	Hsu Ying Che 許英哲		
世平國際(香港)有限公司	董事	張蓉崗	WPI Investment 持有 4,087,084,000 股	100.00%
	董事	徐朱宏		
	董事	許英哲		
Prime Future Technology Limited	董事	Chang Jung Kang(張蓉崗)	World Peace Int'l (BVI)持有 36,448,096 股	100.00%
World Peace International Pte Ltd	董事	Chai Kim Yin	Prime Future Tech.持有 248,632,599 股	100.00%
	董事	Chang Jung Kang(張蓉崗)		
Genuine C&C (Indochina) Pte. Ltd.	董事	Tan Yew Teck	World Peace Int'l 持有 5,359,370 股	80.00%
	董事	Tan Sze Chuarn		
	董事	Chai Kim Yin		
World Peace International (South Asia) Pte Ltd	董事	Tan Yew Teck	World Peace Int'l 持有 34,314,692 股	100.00%
	董事	Chai Kim Yin		
	董事	Chang Jung Kang(張蓉崗)		
World Peace International (India) Pvt., Ltd.	董事	Chai Kim Yin	World Peace Int'l (SA)持有 3,575,058 股	100.00%
	董事	Rick Tan		
	董事	Jason Saw		
	董事	Kashinath Karekar		
WPG C&C Computers and Peripheral (India) Private Limited	董事	Tan Sze Chuarn	World Peace Int'l SA 持有 48,415,000 股 World Peace Int'l 持有 5,000 股	99.00% 1.00%
	董事	Rajeev Bajpai		
	董事	Chai Kim Yin		

企業名稱	職稱	姓名或代表人	持有股份	
			股數	持股比例
WPG C&C (Malaysia) Sdn Bhd	董事 董事 董事 董事	Tan Sze Chuarn Chai Kim Yin Wendy Tiong Siew Ling Hia Bun Ching	World Peace Int'l SA 持有 11,250,000 股	100%
WPG C&C (Thailand) Co., Ltd.	董事 董事 董事	Chai Kim Yin Tan Sze Chuarn Sopannarat Sintavanon	1,000 股 1,000 股 360,000 股 Lumphuan Srisurat(staff) 150,000 股 World Peace Intl SA 持有 488,000 股	0.10% 0.10% 36.00% 15.00% 48.80%
WPG C&C Limited	董事 董事 董事	Chang Jung Kang(張蓉崗) Hsu Chu Hung(徐未宏) Hsu Ying Che (許英哲)	世平國際(香港)持有 6,500,000 股	100.00%
世平偉業國際貿易(上海)有限公司	董事長暨法定代表 董事 董事 監事	曹臺孫 黃偉祥 鍾培元 曹鈞傑	— (註1)	鑫聯大(香港) 持有 100.00%
全潤電子有限公司	董事 董事 董事	Yao Su-Mei 姚素梅 HSU Chu Hung 徐朱宏 YU Cheng Chang 游振昌	世平國際(香港)持 1,361,688 股	100.00%
隆昕國際股份有限公司	董事長 董事	徐朱宏(龍臨實業(股)公司代表) 游振昌(龍臨實業(股)公司代表)	龍臨持有 4,000,000 股	100.00%

企業名稱	職稱	姓名或代表人	持有股份	
			股數	持股比例
Longview Technology GC Limited	董事 監察人	許英哲(龍臨實業(股)公司代表) 姚素梅(龍臨實業(股)公司代表)	龍臨持有 11,300,000 股	100.00%
隆昕國際(香港)有限公司	董事 董事 董事	徐朱宏 徐朱宏 許英哲 游振昌	Longview Technology GC持有780,000,000股	100.00%
隆昕國際貿易(上海)有限公司	董事暨法定代表 董事 董事 監事	沈維中 游振昌 陳春宏 鍾培元	—(註1)	隆昕國際(香港)持有 100.00%
品佳國際有限公司	董事長	Chen Kou Yuan(陳國源)	品佳持有 22,000,000 股	100.00%
品佳電子有限公司	董事 董事 董事	Chen Kou Yuan(陳國源) Su Tein Jye(蘇天杰) Chen Ming-Chih(陳銘吉)	品佳國際持有 100,000,000 股	100.00%
Dstar Electronic Company Limited	董事 董事 董事	Chen Kou Yuan(陳國源) Su Tein Jye(蘇天杰) Chen Ming-Chih(陳銘吉)	品佳電子持有 6,000,000 股	100.00%
Win-Win Systems Ltd.	董事長	Chen Kou Yuan(陳國源)	品佳持有 765,000 股	100.00%
SAC Components (South Asia) Pte. Ltd.	董事 董事 董事	Chen Kou Yuan(陳國源) Chen Ming Chih(陳銘吉) Tan Yew Teck	品佳持有 3,500,000 股	100.00%

企業名稱	職稱	姓名或代表人	持有股份	
			股數	持股比例
	董事	Chai Kim Yin		
凱悌股份有限公司	董事長	陳國源(品佳(股)公司代表)	品佳持有 73,500,000 股	100.00%
	董事	陳銘吉(品佳(股)公司代表)		
	董事	吳永昌(品佳(股)公司代表)		
	監察人	林育昇(品佳(股)公司代表)		
光勤股份有限公司	董事長	陳國源(凱悌(股)公司代表)	凱悌持有 28,000,000 股	100.00%
	董事	陳銘吉(凱悌(股)公司代表)		
	董事	吳永昌(凱悌(股)公司代表)		
	監察人	林育昇(凱悌(股)公司代表)		
昱博科技股份有限公司	董事長	許銘仁(詮鼎科技(股)公司代表)	詮鼎科技持有 107,000,000 股	100.00%
	董事	黃國宸(詮鼎科技(股)公司代表)		
	董事	徐玉坤(詮鼎科技(股)公司代表)		
	監察人	黃淑頻(詮鼎科技(股)公司代表)		
恆伸股份有限公司	董事長	許銘仁(詮鼎科技(股)公司代表)	詮鼎科技持有 10,000,000 股	100.00%
	董事	黃國宸(詮鼎科技(股)公司代表)		
	董事	徐玉坤(詮鼎科技(股)公司代表)		
	監察人	黃淑頻(詮鼎科技(股)公司代表)		
振遠科技股份有限公司	董事長	許銘仁(詮鼎科技(股)公司代表)	詮鼎科技持有 214,563,352 股	100.00%
	董事	黃國宸(詮鼎科技(股)公司代表)		
	董事	徐玉坤(詮鼎科技(股)公司代表)		
	監察人	黃淑頻(詮鼎科技(股)公司代表)		
Fame Hall International Co., Ltd	董事	徐玉坤	詮鼎科技持有 4,703,107 股	100.00%

企業名稱	職稱	姓名或代表人	持有股份	
			股數	持股比例
	董事	黃淑頻		
Frontek International Limited	董事 董事	徐玉坤 黃淑頻	振遠科技持有 2,970,000 股	100.00%
芯利安科技有限公司	董事 董事 董事	徐玉坤 許銘仁 黃國宸	1 股 Frontek International 持有 22,799,999 股	— 100.00%
AIT Japan Inc.	董事長 董事長 董事 董事 監察人	黃國宸 中野雅文 徐玉坤 許銘仁 黃淑頻	Fame Hall International 持有 6,001 股	100.00%
富威科技股份有限公司	董事長兼總經理 董事 董事 監察人	曾國棟(友尚(股)公司代表) 巫勝明(友尚(股)公司代表) 張志文(友尚(股)公司代表) 劉宏安(友尚(股)公司代表)	友尚持有 85,000,000 股	100.00%
建智股份有限公司	董事長兼總經理 董事 董事 監察人	曾國棟(友尚(股)公司代表) 張志文(友尚(股)公司代表) 江俊慧(友尚(股)公司代表) 劉宏安(友尚(股)公司代表)	友尚持有 94,828,100 股	100.00%
建智(香港)有限公司	董事 董事	曾國棟 張志文	建智持有 19,500,000 股	100.00%
Suntop Investments Limited	董事	曾國棟(友尚(股)公司代表)	友尚持有 50,700,000 股	100.00%

企業名稱	職稱	姓名或代表人	持有股份	
			股數	持股比例
富威國際股份有限公司	董事 董事	曾國棟 何澎雄	富威持有 63,000,000 股	100.00%
Richpower Electronic Devices Pte., Ltd.	董事 董事	Ho, Peng-Hsiung(何澎雄) Chai Kim Yin	富威持有 10,000 股	100.00%
Yosun Hong Kong Corp. Ltd.	董事 董事	曾國棟 張志文	Suntop Investments 持有 295,270,000 股	100.00%
Yosun Singapore Pte Ltd.	董事 董事 董事	曾國棟 Chai Kim Yin Tan Yew Teck	Suntop Investments 持有 20,600,000 股	100.00%
友尚電子(上海)有限公司	董事長暨法定代表 董事 董事	鄭坤茂 陳建仲 陳烘基	— (註 1)	Yosun HK 持有 100.00%
友尚華南科技(深圳)有限公司	董事長暨法定代表 董事 董事	歐東罐 梁國禎 李道瑞	— (註 1)	Yosun HK 持有 100.00%
Apache Communication Inc.(B.V.I.)	董事	WPG Korea Co., Ltd.	WPG Korea 持有 2,795,000 股	100.00%
Apache Korea Corp.	代表董事 董事 董事 監察人	CP Kwak Peter Chang James Park Olivia Ko	Apache Communication Inc.持有 210,982 股	100.00%
WPG International (Hong Kong) Limited	董事 董事	黃偉祥 袁興文	WPG International (CI)持有 717,238,341 股	100.00%

企業名稱	職稱	姓名或代表人	持有股份	
			股數	持股比例
WPG Americas Inc.	董事	Yao Su-Mei(姚素梅)	World Peace Int'l 持有 6,100,000 股 世平國際(香港)持有 4,000,000 股 WPG International (CI)持有 224,000,000 股	2.60%
	董事	Chang Jung Kang(張蓉崗)		1.71%
	董事	Huang Wei-Hsiang(黃偉祥)		95.69%
	董事	Hsu Ying-Che(許英哲)		
	董事	Richard J. Davis		
大聯大雲端服務有限公司	董事	黃偉祥	WPG International (CI) 持有 2,157,130 股	100.00%
	董事	張蓉崗		
	董事	葉福海		
大聯大基通有限公司	董事	張蓉崗	WPG International (CI) Ltd 持有 77,500,000 股	100.00%
	董事	葉福海		
	董事	袁興文		
大聯大電子(香港)有限公司	董事	黃偉祥	WPG International (HK)持有 234,081,858 股	100.00%
	董事	饒世偉		
	董事	葉福海		
大聯大商貿有限公司	董事暨法定代表	饒世偉	— (註1)	WPG International (HK)持有 100%
	董事	黃偉祥		
	董事	葉福海		
	監事	袁興文		
大聯大商貿(深圳)有限公司	董事暨法定代表	饒世偉	— (註1)	WPG International (HK)持有 100%
	董事	黃偉祥		
	董事	葉福海		
	監事	袁興文		

企業名稱	職稱	姓名或代表人	持有股份	
			股數	持股比例
WPG South Asia Pte. Ltd.	董事	Tan Say Chong	WPG International (CI)持有 21,133,600 股	100.00%
	董事	Chai Kim Yin		
	董事	Huang Wei-Hsiang(黃偉祥)		
WPG Malaysia Sdn Bhd	董事	Chai Kim Yin	WPG South Asia 持有 1,010,800 股	100.00%
	董事	Hia Bun Ching		
	董事	Tan Say Chong		
	董事	Wong Boon Hee		
WPG (Thailand) Co., Ltd.	董事	Chai Kim Yin	WPG South Asia 持有 40,451 股 Chai Kim Yin 5,186 股	100.00%
	董事	Soponarar Sintavanon		
WPG India Electronics Pvt Ltd	董事	Chai Kim Yin	WPG South Asia 持有 15,909,990 股 WPG Malaysia Sdn. Bhd. 持有 10 股	99.99%
	董事	Tan Say Chong		
	董事	Karekar Kashinath Arvind		
WPG Electronics (Philippines) Inc.	董事	Tan Say Chong	100 股	1.00%
	董事	Nelissa Senido		
	董事	Eulalio R. Villanueva		
	董事	Aquino, Eduardo Jr.		
	董事	Chai Kim Yin		
		WPG South Asia 持有 3,800 股		38.00%

企業名稱	職稱	姓名或代表人	持有股份	
			股數	持股比例
大聯大訊聯有限公司	董事 董事	Chai Kim Yin Chang Jung Kang(張蓉崗)	WPG South Asia Pte. Ltd 持有 12,800,000 股	100.00%
Teco Enterprise Holding (BVI) Co., Ltd.	董事	徐朱宏	大傳持有 12,610,000 股	100.00%
大傳電子股份有限公司	董事 董事	徐朱宏 鍾培元	Teco Enterprise Holding(BVI)持有 98,280,000 股	100.00%
合邦商網股份有限公司	董事長 董事 董事 監察人	葉啓棟(捷元(股)公司代表) 莊崇琳(捷元(股)公司代表) 謝銘珊(捷元(股)公司代表) 曹鈞傑(捷元(股)公司代表)	捷元(股)公司持有 8,000,000 股	100.00%
GENUINE C&C HOLDING INC (Seychelles)	董事 董事	黃偉祥 葉啓棟	捷元(股)公司持有 6,500,000 股	100.00%
鵬瑜(上海)數碼科技有限公司	董事長暨法定代表 董事 董事 監事	曹臺孫(鑫聯大(香港)代表) 黃偉祥(鑫聯大(香港)代表) 鍾培元(鑫聯大(香港)代表) 曹鈞傑(鑫聯大(香港)代表)	—(註1)	鑫聯大(香港)有限公司持有 100%
鑫聯大(香港)有限公司	董事 董事	黃偉祥 曹鈞傑	鑫聯大持有 130,200,000 股	100.00%
捷元股份有限公司	董事長兼總經理 董事 董事 董事	鑫聯大投資控股(股)公司代表人：葉啓棟 鑫聯大投資控股(股)公司代表人：黃偉祥 鑫聯大投資控股(股)公司代表人：李俊影 鑫聯大投資控股(股)公司代表人：葉恭棟	鑫聯大持有 79,569,450 股	100.00%

企業名稱	職稱	姓名或代表人	持有股份	
			股數	持股比例
	董事 監察人	鑫聯大投資控股(股)公司代表人：郭世村 鑫聯大投資控股(股)公司代表人：彭凡玲		
鵬瑜國際有限公司	董事 董事	葉志樹 曹臺孫	鵬瑜(上海)數碼科技有限公司持有 10,000 股	100.00%
鑫加淘(上海)實業發展有限公司	董事長 董事 董事 監事	鍾培元 黃偉祥 王榮茂 曹鈞傑	— (註 1)	鑫聯大(香港)有限公司持有 70%
鑫童樂(上海)實業發展有限公司	董事長 董事 董事 監事	李翔 鍾培元 劉靜 顧瀚文	— (註 1)	鑫加淘(上海)實業發展有限公司持有 100%

註 1：有限公司未發行股份，不適用。

(六) 各關係企業營運概況

108年12月31日 單位：仟元

企業名稱	幣別	資本額	資產總額	負債總額	淨值	營業收入	營業利益	本期損益(稅後)	稅後每股盈餘(元)
世平興業股份有限公司	NTD	15,027,000	62,588,800	36,558,646	26,030,154	109,189,924	1,184,711	3,335,885	2.22
品佳股份有限公司	NTD	5,550,000	31,044,839	23,970,444	7,074,395	65,027,071	1,039,926	920,534	1.91
益鼎科技股份有限公司	NTD	5,000,000	15,703,800	9,524,846	6,178,954	34,707,538	542,248	1,012,977	2.29
友尚股份有限公司	NTD	3,620,744	17,348,870	8,525,578	8,823,292	18,418,572	227,499	1,034,444	2.86
大聯大電子股份有限公司	NTD	39,200	134,125	84,039	50,086	153,128	10,572	7,436	1.90
WPG Korea Co., Ltd	NTD	142,338	1,673,563	1,181,608	491,955	6,450,641	74,337	13,852	12.73
WPG International (CI) Limited	NTD	4,505,470	5,319,730	33,439	5,286,291	—	(213)	163,583	1.09
世友投資股份有限公司	NTD	500,000	434,842	134	434,708	—	(526)	11,282	0.23
鑫聯大投資股份有限公司	NTD	795,695	1,673,272	518,068	1,155,204	184,723	153,148	144,653	1.82
大傳企業股份有限公司	NTD	946,000	1,113,003	55,807	1,057,196	17,508	19,354	33,436	0.35
TECO Enterprise Holding (BVI) CO., Ltd.	NTD	378,048	786,675	—	786,675	—	—	17,025	1.35
大傳電子股份有限公司	NTD	377,748	789,219	2,667	786,552	—	(868)	17,025	0.17
WPI Investment Holding (BVI) Company Ltd.	NTD	2,493,719	18,433,096	588	18,432,508	—	(236)	2,226,024	26.76
World Peace International (BVI) Ltd.	NTD	1,025,208	10,128,218	4,329,947	5,798,271	29,775,881	302,629	258,172	7.55
龍臨實業股份有限公司	NTD	339,000	735,031	145,565	589,466	1,584,698	(4,011)	79,253	2.34
世平國際(亞洲)有限公司	NTD	78	—	—	—	—	(1)	104	1.04
世平國際(香港)有限公司	NTD	2,564,650	57,672,442	39,217,957	18,454,485	150,616,457	3,037,328	2,355,895	0.58

企業名稱	幣別	資本額	資產總額	負債總額	淨值	營業收入	營業利益	本期損益(稅後)	稅後每股盈餘(元)
Prime Future Technology Limited	NTD	1,092,714	9,127,479	4,329,947	4,797,532	29,775,881	302,629	258,279	7.09
World Peace International Pte Ltd	NTD	911,084	8,027,511	4,329,947	3,697,564	28,298,955	284,733	244,675	0.98
Genuine C&C (IndoChina) Pte. Ltd.	NTD	149,900	209,029	12,572	196,457	209,325	5,564	8,830	1.77
World Peace International (South Asia) Pte Ltd	NTD	652,782	7,845,312	4,501,862	3,343,450	29,627,078	296,696	244,472	7.17
World Peace International (India) Pvt., Ltd.	NTD	1,504	114,673	95,212	19,461	174,047	(55,673)	11,117	3.14
WPG C&C Computers and Peripheral (India) Private Limited	NTD	203,681	708,509	531,882	176,627	2,137,478	(3,058)	(39,452)	(0.81)
WPG C&C (Malaysia) Sdn Bhd	NTD	82,343	45,587	(2,979)	48,566	132,640	168	1,544	0.14
WPG C&C (Thailand) Co., Ltd.	NTD	25,629	50,469	30,897	19,572	143,949	(5,153)	(4,390)	(4.39)
WPG C&C Limited	NTD	194,870	270,117	476	269,641	(5,308)	4,985	9,184	1.41
世平偉業國際貿易(上海)有限公司	NTD	230,846	1,624,957	1,335,244	289,713	3,893,404	58,374	43,262	註1
全潤電子有限公司	NTD	5,244	14,949	—	14,949	—	6,202	9,812	7.21
隆昕國際股份有限公司	NTD	40,000	59,771	10,682	49,089	176,922	3,053	2,363	0.59
Longview Technology GC Limited	NTD	338,774	520,980	—	520,980	—	(118)	81,919	7.25
隆昕國際(香港)有限公司	NTD	299,800	702,430	179,534	522,896	1,673,024	94,501	83,946	0.11
隆昕國際貿易(上海)有限公司	NTD	11,992	26,751	—	26,751	—	(26)	331	註1
品佳國際有限公司	NTD	659,560	3,196,168	—	3,196,168	—	—	73,145	3.32

企業名稱	幣別	資本額	資產總額	負債總額	淨值	營業收入	營業利益	本期損益(稅後)	稅後每股盈餘(元)
品佳電子有限公司	NTD	384,900	1,886,464	89,527	1,796,937	70,169	(53,390)	46,186	0.46
Dstar Electronic Company Limited	NTD	23,094	45,216	149	45,067	—	(207)	731	0.12
Win-Win Systems Ltd.	NTD	22,935	25,710	—	25,710	—	—	585	0.76
SAC Components (South Asia) Pte. Ltd.	NTD	104,930	114,501	1,773	112,728	55,475	955	1,986	0.57
凱梯股份有限公司	NTD	735,000	2,893,769	1,664,061	1,229,708	6,702,203	82,135	245,950	3.35
光勤股份有限公司	NTD	280,000	1,686,738	982,241	704,497	3,994,285	288,918	216,674	7.74
昱博科技股份有限公司	NTD	1,070,000	4,886,017	3,726,142	1,159,875	20,502,896	183,356	184,434	1.72
恆伸股份有限公司	NTD	100,000	312,092	189,076	123,016	1,146,637	13,707	10,830	1.08
振遠科技股份有限公司	NTD	2,145,634	9,651,822	7,283,964	2,367,858	21,011,380	387,576	296,593	1.38
Fame Hall International Co., Ltd.	NTD	140,999	299,381	—	299,381	—	(120)	(19,839)	(4.22)
Frontek International Limited	NTD	89,041	124,728	—	124,728	—	(120)	3,738	0.04
芯利安科技有限公司	NTD	87,757	114,620	67	114,553	—	(120)	3,585	0.01
AIT Japan Inc.	NTD	82,814	330,983	67,660	263,323	635,788	(24,404)	(20,676)	(12,140.06)
富威科技股份有限公司	NTD	850,000	6,393,851	4,159,292	2,234,559	6,533,620	176,793	305,102	3.59
建智股份有限公司	NTD	948,281	4,449,841	2,871,816	1,578,025	14,547,741	367,967	296,677	3.13
建智(香港)有限公司	NTD	75,056	446,843	3,000	443,843	—	(66)	10,051	0.52
Suntop Investments Limited	NTD	1,519,986	5,139,817	—	5,139,817	—	(126)	73,856	1.47
富威國際股份有限公司	NTD	243,586	5,122,615	2,810,588	2,312,027	11,603,669	184,957	175,686	2.79
Richpower Electronic Devices Pte Ltd	NTD	1,835	223,920	834	223,086	—	(282)	6,200	620.00

企業名稱	幣別	資本額	資產總額	負債總額	淨值	營業收入	營業利益	本期損益(稅後)	稅後每股盈餘(元)
Yosun Hong Kong Corp.Ltd.	NTD	1,165,454	8,778,192	4,352,677	4,425,515	24,822,296	67,185	40,982	0.14
Yosun Singapore Pte Ltd.	NTD	374,001	1,720,628	1,383,574	337,054	5,001,851	59,363	21,899	1.06
Yosun India Private Ltd.	NTD	—	—	—	—	—	(556)	(588)	—
Gatek Corp. Ltd.	NTD	—	—	—	—	—	—	—	0.1
友尚電子(上海)有限公司	NTD	230,846	359,262	767	358,495	—	(105)	6,700	註1
友尚華南科技(深圳)有限公司	NTD	128,914	207,220	4,446	202,774	—	(149)	4,730	註1
Apache Communication Inc.(B.V.I.)	NTD	83,794	87,198	—	87,198	—	—	2,059	0.74
Apache Korea Corp.	NTD	27,607	79,027	3,468	75,559	23,972	(49)	1,989	9.42
WPG International (Hong Kong) Limited	NTD	2,763,347	3,705,775	12,010	3,693,765	—	(85)	(567)	—
WPG Americas Inc.	NTD	1,981,678	3,262,445	2,575,940	686,505	13,203,672	636,988	103,658	0.44
大聯大雲端服務有限公司	NTD	64,671	44,424	275	44,149	—	(693)	(474)	(0.22)
大聯大基通有限公司	NTD	29,980	34,967	1,051	33,916	—	7,422	6,647	0.09
大聯大電子(香港)有限公司	NTD	896,308	7,300,329	6,810,806	489,523	6,806,171	(122,487)	(113,680)	(0.49)
大聯大商貿有限公司	NTD	1,747,234	6,262,618	3,947,924	2,314,694	10,510,135	(1,073,116)	66,330	註1
大聯大商貿(深圳)有限公司	NTD	142,413	3,871,790	3,146,834	730,956	8,553,892	(1,322,371)	47,826	註1
WPG South Asia Pte. Ltd.	NTD	469,194	1,504,871	835,994	668,877	835,265	48	23,119	1.09
WPG Malaysia Sdn Bhd	NTD	7,398	34,732	16,093	18,639	57,006	3,776	2,605	2.58
WPG (Thailand) Co., Ltd.	NTD	10,323	33,723	11,340	22,383	32,189	1,232	970	9.35
WPG India Electronics Pvt Ltd	NTD	66,926	100,108	15,989	84,119	29,873	8,069	9,864	0.62

企業名稱	幣別	資本額	資產總額	負債總額	淨值	營業收入	營業利益	本期損益(稅後)	稅後每股盈餘(元)
WPG Electronics (Philippines) Inc.	NTD	596	3,666	1,061	2,605	5,817	1,864	1,247	124.7
大聯大訊聯有限公司	NTD	49,195	2,399,732	1,872,580	527,152	6,834,705	50,736	24,403	1.91
合邦商網股份有限公司	NTD	80,000	17,899	7,625	10,274	63,789	(3,195)	(3,125)	(0.39)
Genuine C&C Holding Inc. (Seychelles)	NTD	194,870	133,373	1,895	131,478	—	(27)	3,847	0.59
啟元貿易(香港)有限公司	NTD	—	—	—	—	—	—	—	註1
鵬瑜(上海)數碼科技有限公司	NTD	96,863	274,041	20,506	253,535	352,872	4,240	78,322	註1
鑫聯大(香港)有限公司	NTD	501,140	573,703	7,318	566,385	—	(986)	101,337	0.78
捷元股份有限公司	NTD	795,695	3,105,063	2,000,612	1,104,451	9,318,143	98,317	83,386	1.05
鵬瑜國際有限公司	NTD	300	2,129,656	2,036,751	92,905	5,850,551	132,018	74,514	7,451.36
鑫加淘(上海)實業發展有限公司	NTD	43,050	142,937	119,185	23,752	8,685	(11,402)	(20,031)	註1
鑫童樂(上海)實業發展有限公司	NTD	6,458	37,343	36,880	463	11,377	(4,833)	(6,222)	註1

註1：有限公司未發行股份，不適用。

註2：係以所委任會計師查核之個別報表之財務資料填列。

註3：各幣別兌換台幣匯率係採用臺灣銀行108/12/31年底USD匯率29.98、HKD匯率3.849、韓幣0.02617，108/12/31年底美金兌人民幣匯率6.963995，107年平均匯率為USD匯率30.175、HKD匯率3.849、韓幣0.027615；108年平均匯率為美金兌人民幣6.917454。

(七) 關係企業合併財務報表：詳見第 112 至 223 頁。

(八) 與控制公司間之關係報告書：本公司非屬從屬公司，不適用。

二、最近年度及截至年報刊印日止，私募有價證券辦理情形，應揭露股東會或董事會通過日期與數額、價格訂定之依據及合理性、特定人選擇之方式及辦理私募之必要理由及自股款或價款收足迄資金運用計畫完成，私募有價證券之資金運用情形及計畫執行進度：無此情形。

三、最近年度及截至年報刊印日止子公司持有或處分本公司股票情形：無此情形。

四、其他必要補充說明事項：無。

五、最近年度及截至年報刊印日止，發生證券交易法第三十六條第三項第二款所定對股東權益或證券價格有重大影響之事項：

請參閱最近年度及截至年報刊印日止，股東會及董事會之重要決議：詳見第 54 頁。

大聯大投資控**股**股份有限公司

負責人：黃偉祥 



掃描此QR Code查詢本年報資料

產業首選 · 通路標竿