



大聯大投資控股股份有限公司
WPG Holdings Limited

民國110年度年報

股票代碼：3702

可至以下網址查詢本年報資料 <http://mops.twse.com.tw>
中華民國一百一十一年四月二十日

■ 本公司發言人：

姓 名： 袁興文
職 稱： 財務長
電 話： (02) 2191-0068 轉 85268
電子郵件信箱： cliff.yuan@wpgholdings.com

■ 代理發言人：

姓 名： 彭凡玲
職 稱： 總監
電 話： (02) 2191-0068 轉 85262
電子郵件信箱： zoe.peng@wpgholdings.com

■ 總公司及分支機構之地址及電話：

單 位	地 址	電 話
總 公 司	台北市南港區經貿二路 189 號 22 樓	(02) 2191-0068
分 公 司	無	
工 廠	無	

■ 辦理股票過戶機構之名稱、地址、電話及網址

名 稱： 群益金鼎證券股份有限公司
地 址： 台北市大安區敦化南路二段 97 號地下二樓
電 話： (02) 2702-3999 網 址： <http://www.capital.com.tw>

■ 最近年度財務報告簽證會計師

姓 名： 林鈞堯、周建宏
事務所名稱： 資誠聯合會計師事務所
地 址： 台北市基隆路一段 333 號 27 樓
電 話： (02) 2729-6666 網 址： <http://www.pwc.com.tw>

■ 海外可轉換公司債掛牌買賣之交易場所
無

■ 公司網址：<http://www.wpgholdings.com> 電子郵件信箱：ir@wpgholdings.com

目 錄

壹、致股東報告書	1
貳、公司簡介	
一. 設立日期	3
二. 公司沿革	3
參、公司治理報告	
一. 組織系統	8
二. 董事、總經理、副總經理、協理、各部門及分支機構主管資料 (含支付董事及經理人之酬金)	10
三. 公司治理運作情形	28
四. 簽證會計師公費資訊	61
五. 更換會計師資訊	61
六. 公司之董事長、總經理、負責財務或會計事務之經理人，最近一年內曾任職 於簽證會計師所屬事務所或其關係企業者，應揭露其姓名、職稱及任職於簽 證會計師所屬事務所或其關係企業之期間	61
七. 最近年度及截至年報刊印日止，董事、監察人、經理人及持股比例超過百分 之十之股東股權移轉及股權質押變動情形	62
八. 持股比例占前十名股東，其相互間為關係人或為配偶、二親等以內之親屬關 係之資訊	63
九. 公司、公司之董事、監察人、經理人及公司直接或間接控制之事業對同一轉 投資事業之持股數，並合併計算綜合持股比例	64
肆、募資情形	
一. 資本及股份	65
二. 公司債辦理情形	70
三. 特別股辦理情形	71
四. 海外存託憑證辦理情形	72
五. 員工認股權憑證辦理情形	72
六. 限制員工權利新股辦理情形	72
七. 併購或受讓他公司股份發行新股辦理情形	72
八. 資金運用計畫及執行情形	72
伍、營運概況	
一. 業務內容	73
二. 市場及產銷概況	86
三. 從業員工	93
四. 環保支出資訊	94
五. 勞資關係	94
六. 資通安全管理	101

七. 重要契約	102
陸、財務概況	
一. 最近五年度簡明資產負債表及綜合損益表	103
二. 最近五年度財務分析	107
三. 最近年度財務報告之審計委員會審查報告	111
四. 最近年度財務報告暨會計師查核報告	112
五. 最近年度經會計師查核簽證之公司個體財務報告	112
六. 公司及其關係企業最近年度及截至年報刊印日止、如有發生財務週轉困難情事，應列明其對本公司財務狀況之影響	112
柒、財務狀況及財務績效之檢討分析與風險事項	
一. 財務狀況	339
二. 財務績效	340
三. 現金流量	342
四. 最近年度重大資本支出對財務業務之影響	343
五. 最近年度轉投資政策及獲利或虧損之主要原因、改善計畫及未來一年投資計畫	343
六. 風險事項應分析評估最近年度及截至年報刊印日止之下列事項	344
七. 其他重要事項	346
捌、特別記載事項	
一. 關係企業相關資料	347
二. 最近年度及截至年報刊印日止，私募有價證券辦理情形，應揭露股東會或董事會通過日期與數額、價格訂定之依據及合理性、特定人選擇之方式及辦理私募之必要理由及自股款或價款收足迄資金運用計畫完成，私募有價證券之資金運用情形及計畫執行進度	369
三. 最近年度及截至年報刊印日止子公司持有或處分本公司股票情形	369
四. 其他必要補充說明事項	369
五. 最近年度及截至年報刊印日止，發生證券交易法第三十六條第三項第二款所定對股東權益或證券價格有重大影響之事項	369

壹、致股東報告書

本公司長期深耕亞太市場，在持續專注國際化與在地化營運下，結合產品佈局正確、員工生產力提高及營運規模持續擴大，以「產業首選·通路標竿」為願景，全面推行「團隊、誠信、專業、效能」之核心價值觀，連續 21 年蟬聯「優秀國際品牌分銷商獎」。由此可知，本公司在半導體供應鏈中所提供之附加價值服務深受肯定。本公司經過多年積極佈局與耕耘，充分掌握市場成長契機，持續提供加值型供應鏈管理服務、具競爭力之零件及整機解決方案，協助客戶開發及投資未來市場，與供應商、客戶共創三贏的局面。

一、2021 年度回顧

本公司 2021 年合併營收 NT\$7,785.73 億元(US\$278.08 億元)、稅後淨利 NT\$114.97 億元、基本每股盈餘 NT\$6.61 元，上述三項皆創下歷史新高；關鍵績效指標之營運資產報酬率(ROWC)為 9.54%，母公司股東權益報酬率(ROE)為 16.92%。

本公司長期投入永續發展，積極響應聯合國永續發展目標，實踐對利害關係人的各項承諾。為強化企業永續經營，本公司新設置「永續辦公室」直隸永續長，由專責單位綜理永續經營相關事務，聚焦公司治理、環境永續、人才發展、社會公益、永續供應鏈等五大面向，擘劃永續經營藍圖。大聯大 2021 年獲頒 TCSA 台灣企業永續獎，綜合績效類「台灣永續企業績優獎」及企業永續報告類「服務業金獎」。

■ 環境面：領先全球半導體零組件通路業者，率先宣示 2030 年全集團營運據點(辦公室及自有倉)淨零排放，並將進一步於 2050 年達成淨零排放。本公司亦積極建置智能倉儲，有效提升營運效率。

■ 社會面：110 年正式推出員工持股信託(ESOT)，除增進員工福利、積極留才，亦將員工績效和股東利益結合。

■ 治理面：110 年補選一席女性獨董，致力落實董事多元化、通過 ISO27001 資訊安全管理驗證、針對全員進行誠信經營推廣及深化。

二、2022 年度展望

時經 2022 年，大聯大持續以數位轉型為基，以線上平台、線下團隊全力配合原廠與客戶之供應鏈轉移計畫，並依各區客戶需求，積極尋找合適新產線代理；建構並探索新商業模式，從倉儲代工(LaaS: Logistics as a Service)到商業流程代工(BPaaS: Business Process as a Service)，以後天演繹明天，想像產業十年後的新樣貌。

■ 財務指標：致力於稅後獲利的提升及營業費用的有效控制。以營運資產報酬率(ROWC)作為集團重點財務指標，持續優化產品線組合，加強應收帳款及擔保品管理，確保資產品質及流動性，謹慎運用財務槓桿，強固資產結構及獲利能力以提升股東權益報酬率及股利發放。

■ 積極布局擴大市場：重新定義供應鏈上下游之「客戶」，並依其所需，制定對應的服務成長策略與目標，依不同對象之需求，提供不同形式之套餐組合，擴大客戶服務之對象與領域，力求客戶深耕與營收成長、整合團隊資源提升生產力。

- 增強組合管理：綜合各產品線的優劣，提出相應之資源分配規劃及溝通策略，以積極提升產線營運效能及獲利營運模式。
- 整合流程與資訊平台：因應數位化轉型，致力於大大網、BPaaS (Business Process as a Service)，構建數位化賦能矩陣，於雲端將現有客戶之平台使用狀況系統化與可視化，讓經管團隊、第一線業務同仁及系統開發團隊得以具體實時的數據，追蹤、評估及規劃專案作業。
- 物流倉儲智能化：物流管理秉持以客為尊之理念，持續提昇服務品質。透過建構串連內外部資訊平台，期望與合作夥伴共建協同合作的生態圈，智能輸送及智能分流，大大提昇作業效率。
- 永續發展：工作重點包含規劃減碳路徑、積極配合上下游環境策略、持續推廣誠信經營、落實風險管理、及強化人力資本；提升資訊透明度，以取得公司治理評鑑排名在上市公司前5%為目標。

展望未來，本公司將不斷精進永續管理，秉持一貫的經營理念及服務，並透過數位轉型之專案進程，持續以「產業首選·通路標竿」為願景，全面推行「團隊、誠信、專業、效能」之核心價值觀，與我們的客戶、員工、投資人、供應商、主管機關、社區等利害關係人共榮共贏。在新興風險漸增等各項挑戰之下，本公司希望藉由全方面數位轉型的設計及落實，帶動地球生態及整體產業鏈永續發展，攜手朝向「共大、共好、共贏」的永續目標前進。

在此，誠摯歡迎各位先進與股東女士先生們不吝愛護與指教。

董事長

黃偉祥



經理人

張蓉崗



會計主管

袁興文



貳、公司簡介

一、設立日期：2005 年 11 月 9 日

二、公司沿革

2005 年 11 月	大聯大投資控股股份有限公司(以下簡稱大聯大投控公司)經由世平興業股份有限公司與品佳股份有限公司換股正式成立，並於台灣證券交易所掛牌上市，股票代號 3702。
2006 年 5 月	集團獲評天下雜誌服務業五百大前十名。
2006 年 6 月	集團獲專業網站 ESM 評選肯定為全球第 4 大零組件通路商及亞太區第 1 大零組件通路商。
2006 年 6 月	股東會決議每股配發現金股利新台幣 0.16 元。
2006 年	集團陸續新增 CREE、ACTIONS、美商 Microchip、Mstar 等亞太或大中華區代理經銷權，強化 High Power LED 及大陸行動裝置、影像與消費性電子市場。
2007 年 1 月	集團韓國子公司正式成立，專責服務韓商客戶。
2007 年 4 月	集團獲專業網站 ESM 評選肯定為亞太區第 1 大零組件通路商。
2007 年 5 月	集團獲評天下雜誌服務業五百大前十名；商業周刊兩岸三地一千大前百名。
2007 年 5 月	集團獲評國際電子商情 (ESMC) 「讀者最滿意區域分銷商」；並獲「最佳供貨能力」、「最佳技術支援」及「最佳物流服務」三項專評。
2007 年 6 月	股東會決議每股配發現金股利新台幣 1.2 元及股票股利新台幣 0.5 元。
2007 年	集團陸續新增代理 Liteon、Renesas 等亞太區或大中華區代理經銷權。
2008 年 1 月	集團獲頒由中國資訊產業部支援，中國電子品質管制協會及中國電子企業協會採購分會共同推薦之「電子元器件可信供應商 (RECS) 認定」，率先成為首批認證廠商之一，肯定貨源品質管道。
2008 年 5 月	大聯大投控公司獲得天下雜誌、商業周刊評選為「IC 通路產業 No.1」。
2008 年 5 月	再度蟬聯專業網站 My-ESM 評選為「亞洲最大最佳之電子通路」，大聯大集團正式榮登全球第三大電子零件通路商！
2008 年 6 月	蟬聯大陸媒體國際電子商情 (ESMC) 「讀者最滿意海外分銷商」第一名，唯一囊括「最佳供貨能力」、「最佳技術支援」、「最佳物流服務」及「最佳電子商務能力」四項專評。
2008 年 6 月	股東會決議每股配發現金股利新台幣 2.15 元及股票股利新台幣 0.315 元。
2008 年 6 月	股東常會提前全面改選，將獨立董事由 2 席增至 5 席，佔全體董事比重達 1/3，並由全體獨立董事組成審計委員會。
2008 年 7 月	大聯大投控公司以股份轉換方式取得被動元件通路商-凱梯股份有限公司(股票代號 3256)，換股基準日訂於 7 月 16 日。
2008 年 10 月	大聯大投控公司喬遷至台北市敦化南路二段 97 號 10 樓。
2008 年 10 月	大聯大投控公司成立投資暨財務委員會。

- 2008 年 集團陸續新增代理 SETi、Telechips、Elan、Harvatek、Volterra 等亞太或大中華區代理經銷權。
- 2009 年 2 月 大聯大投控公司以股份轉換方式取得詮鼎科技股份有限公司(股票代號 6159)，換股基準日為 2 月 6 日。
- 2009 年 2 月 大聯大投控公司成立薪酬委員會。
- 2009 年 5 月 大聯大投控公司成為台灣首家被納入 MSCI 成分股的 IC 通路
- 2009 年 6 月 大聯大集團榮獲大陸媒體國際電子商情「讀者最滿意海外授權分銷商」殊榮！並分獲「最佳供貨能力」、「最佳物流服務」及「最佳批量靈活性」等獎項肯定。
- 2009 年 6 月 大聯大集團蟬聯全球產業媒體 EETimes「亞太第一電子通路」殊榮穩踞全球第三大通路地位。
- 2009 年 6 月 股東會決議每股配發現金股利新台幣 1.40 元。
- 2009 年 12 月 大聯大集團推出網路研討會 (Webinar) 吸引大陸客戶高度關注。
- 2009 年 12 月 大聯大集團旗下大聯大電子(香港)獲「香港物流大獎」肯定。
- 2009 年 集團陸續新增代理 TA-I、TDK、KEMET、勝華、健和興、Macro Image Technology、Orister 奧士特半導體股份有限公司及 SG Micro 聖邦微電子(香港)有限公司等亞太或大中華區代理經銷權。
- 2010 年 3 月 大聯大投控子集團一世平集團進行海外併購全潤公司。
- 2010 年 5 月 大聯大集團榮獲大陸媒體國際電子商情「讀者最滿意海外授權分銷商」殊榮！並分獲「最佳供貨能力」、「最佳物流服務」及「最佳批量靈活性」等獎項肯定。
- 2010 年 6 月 大聯大集團蟬聯全球產業媒體 EETimes「亞太第一電子通路」殊榮穩踞全球第三大通路地位。
- 2010 年 6 月 股東會決議每股配發現金股利新台幣 2.0 元，股票股利 1.8 元。
- 2010 年 11 月 大聯大投控公司以股份轉換方式取得友尚股份有限公司 (股票代號 2403)，換股基準日為 11 月 15 日。
- 2010 年 11 月 大聯大集團成立五周年，立訂集團新願景：「產業首選·通路標竿」。
- 2010 年 集團陸續新增代理拓展 Raontech、GigaDevice、INSIDE、Advanced Silicon、Redmere、NXP Semiconductors、OSRAM Opto Semiconductors、Synerchip、Sitronix (矽創電子)、Epson、Infineon Technologies、Sanyo Semiconductor、Summit Microelectronics, Inc.、ST Ericsson、AMIC Technology Corporation (聯笙電子)、Silergy (矽力杰半導體)、AMS (奧地利微電子)、Nutune、Trident、AcSiP、HuaJie、Evolution、TT Eletronics、Leadcore、Rockchip、Synic、Black Sand、ATLAB、SGMICR0、UBIQ、EPICOM、RAYDIUM、TAI-SAW、ALCOR、FUDATONG、PST、Wellypower、ABT、ZILLTEK 等亞太或大中華區代理經銷權。
- 2011 年 5 月 大聯大集團蟬聯全球產業媒體 EETimes「亞太第一電子通路」殊榮穩踞全球第三大通路地位。
- 2011 年 6 月 股東會決議每股配發現金股利新台幣 2.1 元，股票股利 0.9 元。

- 2011 年 集團陸續新增代理拓展 Quality、華能光電、Phoenix、TTM、Marvell、SMSC、MindSpeed、TranSwitch、Vitesse、ICP、mCube、ARM、AzureWave、Citruscom、Domintech、ESMT、FuDaTong、InfoTM、JustPower、Kingston、Neotec、Novatek、Powervation、Quintic、Winbond 等亞太或大中華區代理經銷權。
- 2012 年 3 月 大聯大投控公司以股份轉換方式取得大傳企業股份有限公司（股票代號 6119），換股基準日為 3 月 1 日。
- 2012 年 4 月 大聯大投控子公司—世平集團旗下之子公司-龍臨實業以現金收購方式取得隆昕集團大中華區電子零組件代理業務。
- 2012 年 5 月 大聯大集團蟬聯全球產業媒體 EETimes「亞太第一電子通路」殊榮穩踞全球第三大通路地位。
- 2012 年 6 月 股東會決議每股配發現金股利新台幣 2.6 元。
- 2012 年 集團陸續新增代理拓展 Bridgelux、ADDA、Prolific、GigaDevice、Action、Hanergy、Sigma Designs、RFM、Eri、Metrodyne、ERP、TUL、PTC、Philips Lumiled、Siano、CHAMPION、CPT、IR、mCube、Sinopower 等亞太或大中華區代理經銷權。
- 2013 年 5 月 大聯大集團獲得全球媒體【EDN】評選為 2013 TOP 25 Global Electronics Component Distributors 殊榮，穩踞全球第三大通路地位。
- 2013 年 6 月 股東會決議每股配發現金股利新台幣 2.4 元。
- 2013 年 8 月 大聯大集團首次參加台灣媒體【天下雜誌】評選 2013 年天下企業公民獎榮獲 TOP50 第 27 名。
- 2013 年 集團陸續新增代理拓展 Goodix、Touchstone、LITEON-SILI、T&T、ELAN、Silicon Line、Aptos、CellWise、Next Biometrics、Cynotec、Kingston、Merry、Wolfson 等亞太或大中華區代理經銷權。
- 2014 年 1 月 大聯大投控公司以股份轉換方式，出售子公司-大傳企業股份有限公司而取得世平興業股份有限公司增資股份、出售子公司-富威科技股份有限公司而取得友尚股份有限公司增資股份、出售子公司-凱悌股份有限公司而取得品佳股份有限公司增資股份，前述換股基準日皆為 1 月 1 日。
- 2014 年 5 月 大聯大董事會決議發行國內第一次無擔保轉換公司債。
- 2014 年 7 月 大聯大投控公司獲頒資訊揭露評鑑 A++ 級最高殊榮。
- 2014 年 12 月 大聯大集團榮獲《電子產品世界》雜誌“2014 年度電子產品世界編輯選擇獎”評選最受歡迎授權分銷商。
- 2014 年 集團陸續新增 O2 Micro、ISSC、Huntersun、Solteam、Fibocom、SEQUANS、VANCHIP、OTUS 等代理經銷權。
- 2015 年 3 月 大聯大投控公司公開收購捷元股份有限公司股權。
- 2015 年 4 月 獲頒資訊揭露評鑑 A++ 級最高殊榮。
- 2015 年 4 月 獲頒公司治理評鑑第一屆名列全體上市櫃公司前 20%。
- 2015 年 5 月 獲選【富比士雜誌】全球 2000 大企業第 1814 名。

2015 年 5 月	榮獲國際電子商情之年度中國電子元器件分銷商卓越表現獎十大海外分銷商。
2015 年	集團陸續新增 SANA、ISSC、Thine、TBPC、Akustica Inc.、BRIGHTEK、Panda、VANCHIP、High-Flying、Ambiq Beken 等代理經銷權。
2016 年 2 月	大聯大投控公司遷址至台北市內湖區堤頂大道二段 489 號 8 樓。
2016 年 4 月	大聯大投控公司董事會決議簽署購買台北市南港區經貿段辦公用不動產備忘錄。
2016 年 4 月	獲頒公司治理評鑑第二屆名列全體上市櫃公司前 20%。
2016 年 4 月	榮獲【富比士雜誌】全球 2000 大企業第 1735 名、【天下雜誌】評選二千大調查服務業 No.2。
2016 年 7 月	榮獲「臺灣公司治理 100 指數」成分股。
2016 年 10 月	榮獲國際電子商情之年度 Top 10 海外授權分銷商。
2016 年	集團陸續新增 VATICS、CT Micro、Skywalker、Seoul Semiconductor、BroadLink、UNEO、TELINK、AQUANTIA、Sharp 等代理經銷權。
2017 年 4 月	獲頒公司治理評鑑第三屆名列全體上市櫃公司前 20%。
2017 年 5 月	獲選【富比士雜誌】全球 2000 大企業及【天下雜誌】評選二千大調查服務業 No.2。
2017 年 10 月	榮獲國際電子商情之年度 Top 10 海外授權分銷商。
2017 年	集團陸續新增 Western、Acsip、JMicon、Microvision、PI、SILICONGEAR、UBIQ、Lumileds、TDK、Lattice、Nexperia 等代理經銷權。
2018 年 4 月	獲頒公司治理評鑑第四屆名列全體上市櫃公司評鑑結果列為 6% 至 20%。
2018 年 5 月	獲選【天下雜誌】評選二千大調查服務業 No.2。
2018 年 6 月	獲選【富比士雜誌】全球 2000 大企業第 1717 名。
2018 年 11 月	榮獲國際電子商情之年度十大最佳國際品牌分銷商。
2018 年	集團陸續新增瑞薩電子 (Renesas)、CPS、China Mobile、AMS、ASINK、TOSHIBA MEMORY、Giantec、Yangjie、tBPC、Intelligo、Fenghua、FingerTech、GOKE、Neway、Socionext、Chilisin、NJRC、Navitas 等代理經銷權。
2019 年 4 月	獲頒公司治理評鑑第五屆名列全體上市櫃公司評鑑結果列為 6% 至 20%。
2019 年 5 月	獲選【天下雜誌】評選二千大調查服務業 No.2。
2019 年 5 月	獲選【富比士雜誌】全球 2000 大企業第 1741 名。
2019 年 11 月	榮獲國際電子商情之五大技術支持分銷商及十大最佳國際品牌分銷商。
2019 年	集團陸續新增 NeuroMem、Thundercomm、V-Color、Maxeye、XTX、NCE、HPI、Genesys、HiSilicon、Broadcom、VARTA 等代理經銷權。
2020 年 4 月	獲頒公司治理評鑑第六屆名列全體上市櫃公司評鑑結果列為 6% 至 20%。

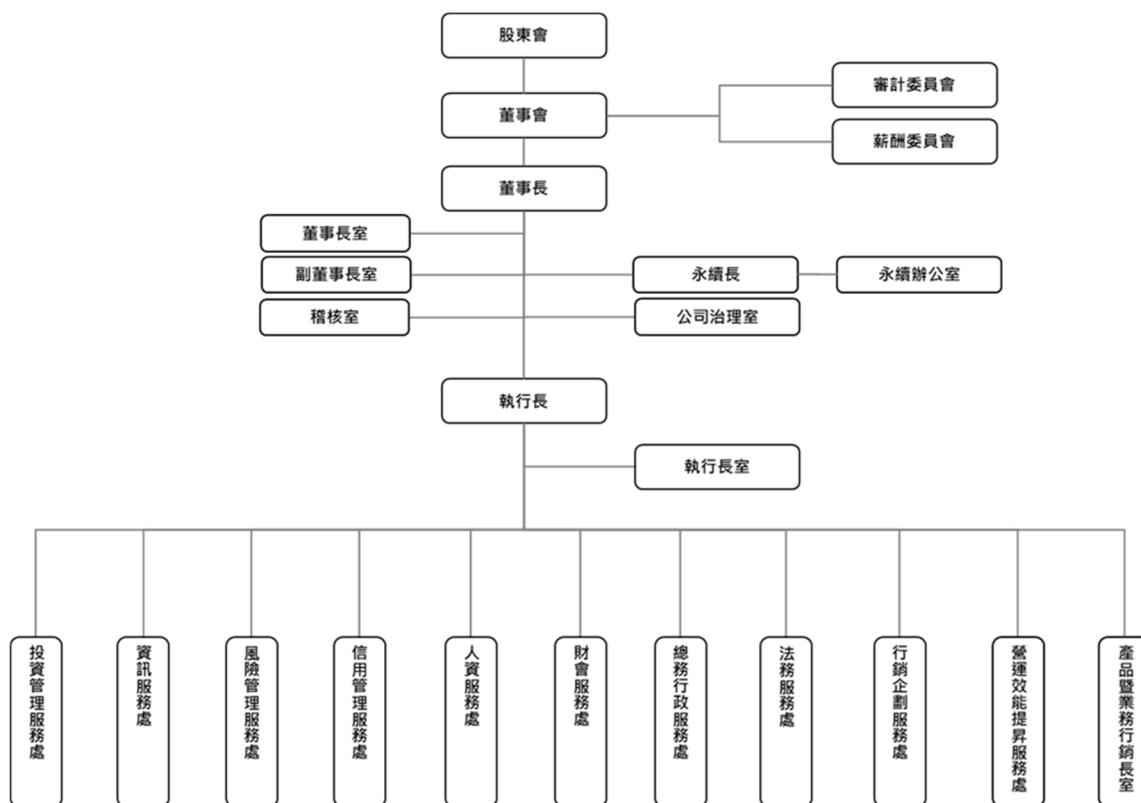
- 2020年5月 獲選【富比士雜誌】全球2000大企業第1822名。
- 2020年5月 獲選【天下雜誌】評選二千大調查服務業 No.2 及 50大集團總排名 No.12。
- 2020年6月 獲選【天下雜誌】評選兩岸三地一千大調查 No.104。
- 2020年11月 榮獲國際電子商情之全球電子元器件分銷商卓越表現獎優秀國際品牌分銷商。
- 2020年12月 南港總部大樓落成。
- 2020年 集團陸續新增 SGMICRO、Neoway、Southchip、ESMT、JoulWatt、AMICCOM、GPT、NOVOSENSE、Mobileye、VCOM、SGR、Audiowise、Vesper、SIMCom、Silergy、MPS、Dioo、Baidu、Artery、TOUCHÉ、SRO、Phison、Konsemi、EEASY、ACEINNA、Nations、awinic、Radrock等代理經銷權。
- 2021年1月 員工持股信託上路。
- 2021年4月 獲頒公司治理評鑑第七屆名列全體上市櫃公司評鑑結果列為21%至35%。
- 2021年5月 獲選【富比士雜誌】全球2000大企業第1760名。
- 2021年5月 獲選【天下雜誌】評選二千大調查服務業 No.1。
- 2021年6月 獲選【天下雜誌】評選兩岸三地一千大調查 No.101。
- 2021年11月 榮獲國際電子商情之全球電子元器件分銷商卓越表現獎優秀國際品牌分銷商。
- 2021年11月 榮獲 AspenCore 之金選三大電子零組件通路商及優秀國際品牌通路商。
- 2021年 集團陸續新增 HorizonRobotics、LPS、MindMotion、Willsemi、uPI、Cambricon、Hoturnkey、Kneron、Bluetrum、VIYONG、ASE、ALTOBEAM、BLUEX、DSPG、GreenWaves、IGNION、IPU、Mobvoi、MONTAGELZ、PNJ、SCY、VANCHIP、WINNER MICRO等代理經銷權。
- 2022年4月 獲頒公司治理評鑑第八屆名列全體上市櫃公司評鑑結果列為6%至20%。

參、公司治理報告

一、組織系統

(一) 組織結構

111年3月28日



(二) 各主要部門所營業務

大聯大控股係結合世平集團、品佳集團、詮鼎集團、友尚集團等集團共同營運，屬於跨集團、跨區域、跨公司的業務特性。

大聯大投控公司的架構是基於切合市場瞬息萬變的需要而建立。為了達成我們在「產業首選•通路標竿」的共同願景，大聯大投控公司的定位專責於建立旗下所屬集團及公司的管理機制及監督，透過資源平台的整合共享，著重後端管理效能之整合及前端之協調，從而提高前端的業務效能，並專司對外資本市場、投資人關係及籌資事宜。

1. 稽核室
負責控股內部規章及制度之設計與執行有效性評估，並依評估結果提供改善建議。
2. 投資管理服務處
負責控股及各集團股權投資及併購之規劃、分析與評估，及其投資後管理。
3. 財會服務處
負責公司財務會計相關事務及投資人關係，對各集團該功能負有管控、政策指導與督導執行之責；財務長擔任本公司發言人。
4. 資訊服務處
負責擬定控股資訊管理策略並規劃資訊管理制度、持續優化與整合控股資訊平台，對各集團該功能負有管控、政策指導與督導執行之責。
5. 人資服務處
負責控股人力資源相關事務，對各集團該功能負有管控、政策指導與督導執行之責。
6. 行銷企劃服務處
負責控股品牌形象及控股電子化行銷平台之規劃與執行督導，對各集團該功能負有管控、政策指導與督導執行之責。
7. 法務服務處
負責控股公司法務相關事務，對各集團法務功能負有管控、政策指導與督導執行之責。
8. 信用管理服務處
負責控股公司信用管理相關事務，對各集團信用管理功能負有管控、政策指導與督導執行之責。
9. 風險管理服務處
負責協助大聯大控股與各集團風險和危機管理機制建置及各項風險管理作業之推動，並協助風險與危機管理意識之推動。
10. 總務行政服務處
負責控股公司總務行政相關事務，對各集團總務功能負有管控與政策指導之責。
11. 營運效能提昇服務處
負責協助大聯大各集團優化業務管理機制、營運績效管理智能化、強化作業流程品質，以提昇整體營運管理效能與效率。
12. 產品暨業務行銷長室
負責協助各集團對內一條心，建立資源共享與協同合作平台以服務客戶、強大產線，同時強化貿易合規管理機制；對外以大大大網平台自動化與訂閱化的創新服務, 提升使用者體驗 取得數位化成果。
13. 永續辦公室
負責控股永續發展事務之規劃及推動，及永續發展執行成效之追蹤，並建立持續改善計畫，以強化集團永續競爭力。

二、董事、總經理、副總經理、協理、各部門及分支機構主管資料

(一) 董事資料

1. 董事資料表

111年3月28日

職稱	國籍或註冊地	姓名	性別 年齡	選(就)任日期	任期	初次選任日期	選任時持有股份		現在持有股數		配偶、未成年子女現在持有股份		利用他人名義持有股份		主要經(學)歷	目前兼任本公司及其他公司之職務	具配偶或二親等以內關係之其他主管、董事或監察人		備註	
							普通股股數	特別股股數	持股份率(%)	持股份率(%)	普通股股數	特別股股數	持股份率(%)	持股份率(%)			職稱	姓名		關係
董事長	中華民國	黃偉祥	男 50-70歲	109/6/24	三年	94/6/14	41,411,507	41,411,507	2.47	41,411,507	2.47	10,523,167	10,523,167	0.63	—	—	—	—	—	—

職稱	國籍或註冊地	姓名	性別 年齡	選(就) 任日期	任期	初次選 任日期	選任時 持有股份		現在持有股數		配偶、未成年 子女現在持有 股份		利用他人名義 持有股份		主要經 (學) 歷	目前兼任本公司及 其他公司之職務	具配偶或二親等 以內關係之其他 主管、董事或 監察人			備 註
							普通股 股數	持 股 比 率 (%)	普通股 股數	持 股 比 率 (%)	普通股 股數	持 股 比 率 (%)	普通股 股數	持 股 比 率 (%)			職稱	姓名	關係	
副董 事長	中 華 民 國	葉福海	男 50~70 歲	109/6/24	三 年	103/6/18	1,196,537 113,000	0.07 0.06	1,196,537 113,000	0.07 0.06	- -	- -	- -	- -	逢甲大學電 子工程系 美商艾睿電 子(股)公司 總經理 大聯大投資 控股(股)公 司執行長	大聯大投控所屬轉 投資公司董事 明基材料(股)公司獨 立董 事	- -	- -	- -	
董 事	中 華 民 國	曾國棟	男 70歲 以上	109/6/24	三 年	100/6/22	9,654,480 -	0.57 -	9,654,480 -	0.57 -	19,053,200 -	1.13 -	- -	- -	海洋學院電 子系(海洋大 學電子工程 學系) 友尚(股)公 司創辦人暨 董 事長	大聯大投控所屬轉 投資公司董事長、 董事 鑫聯大投資控(股) 公司董 事 駿躍投資(股)公司董 事(法人代表) 能率壹創業投資(股) 公司董事(法人代表) 中華經營智分 享 協會理事 台北市電子零 件商 業公會 (TECSA)常務理事	- -	- -	- -	

職稱	國籍或註冊地	姓名	性別 年齡	選(就) 任日期	任期	初次選 任日期	選任時 持有股份		現在持有股數		配偶、未成年 子女現在持有 股份		利用他人名義 持有股份		主要經 (學) 歷	目前兼任本公司及 其他公司之職務	具配偶或二親等 以內關係之其他 主管、董事或 監察人			備 註
							普通股 股數	持 股 比 率 (%)	普通股 股數	持 股 比 率 (%)	普通股 股數	持 股 比 率 (%)	普通股 股數	持 股 比 率 (%)			職稱	姓名	關係	
董事	中華民國	張蓉崗	男 50~70 歲	109/6/24	三年	94/6/14	25,112,020	1.50	12,612,020	0.75	582,148	0.03	16,258,000	0.97	台北工專電 機科(台北科 技大學電機 系) 美商晶技公 司遠東區總 經理 大聯大投資 所屬轉投資 公司總經理	大聯大投資控(股) 公司執行長 大聯大投控所屬轉 投資公司董事 董事長、 董事 台北市電子零 件商會 (TECSA)理事	—	—	—	—
董事	中華民國	林再林	男 50~70 歲	109/6/24	三年	94/6/14	19,195,570	1.14	17,195,570	1.02	17,108,688	1.02	—	—	台北工專電 機科(台北科 技大學電機 系) 世平興業 (股)公司合 夥創辦人	范特喜微創文化(股) 公司董事 三商家購(股)公司獨 立董事 台北市電子零 件商會 (TECSA)理事	—	—	—	—
董事	中華民國	陳國源	男 50~70 歲	109/6/24	三年	94/6/14	4,614,658	0.27	4,614,658	0.27	—	—	—	—	交通大學電 子物理系 品佳(股)公 司創辦人暨 董事長	大聯大投控所屬轉 投資公司董事 佳揚生物科技(股)公 司董事 LeadSun New Star Corp.董事 台北市電子零 件商會 (TECSA)監事	—	—	—	—

職稱	國籍或註冊地	姓名	性別 年齡	選(就)任日期	任期	初次選任日期	選任時持有股份		現在持有股數		配偶、未成年子女現在持有股份		利用他人名義持有股份		主要經歷 (學) 歷	目前兼任本公司及其他公司之職務	具配偶或二親等以內關係之其他主管、董事或監察人			備註	
							普通股股數	特別股股數	持股份率(%)	持股份率(%)	普通股股數	特別股股數	持股份率(%)	持股份率(%)			職稱	姓名	關係		
董事	中華民國	富爾特科技(股)公司	男 50~70歲	109/6/24	三年	94/06/14	34,421,074	2,000,000	2.05	32,421,074	2,000,000	1.93	—	—	—	逢甲大學電子系 富威科技(股)公司董事長	富爾特科技(股)公司董事長兼總經理 富爾特數位影像(股)公司董事(法人代表) 幸福日子網路(股)公司董事長(法人代表) 英屬開曼群島商萬里雲互聯(股)公司董事(法人代表) 利達數位科技(股)公司董事(法人代表) Spire Technology Limited 董事(法人代表)	—	—	—	—
							—	—	—	—	—	—	—	—	—	—	—	—	—	—	—
		代表人：吳長青				105/07/20	—	—	—	35,166	—	—	—	—							

職稱	國籍或註冊地	姓名	性別 年齡	選(就)任日期	任期	初次選任日期	選任時持有股份		現在持有股數		配偶、未成年子女現在持有股份		利用他人名義持有股份		主要經歷(學)	目前兼任本公司及其他公司之職務	具配偶或二親等以內關係之其他主管、董事或監察人			備註
							普通股股數	特別股股數	普通股股數	特別股股數	普通股股數	特別股股數	持股份率(%)	持股份率(%)			持股份率(%)	持股份率(%)	職稱	
獨立董事	中華民國	黃日燦	男 50~70歲	109/6/24	三年	97/6/25	-	-	-	-	-	-	-	-	美國哈佛大學博士 美國西北大學法學碩士 國立台灣大學法學士	台灣創生平台(股)公司董事長 精誠資訊(股)公司獨立董事 中鼎工程(股)公司獨立董事 獨力工業(股)公司獨立董事 台達電子(股)公司獨立董事 裕隆汽車製造(股)公司董事(法人代表) 台杉水牛投資(股)公司董事(法人代表) 台杉生技(股)公司董事(法人代表)	-	-	-	-
獨立董事	中華民國	陳永清	男 70歲以上	109/6/24	三年	109/6/24	-	-	-	-	-	-	-	-	東吳大學會計研究所碩士 資誠聯合會計師事務所會計師	匯僑(股)公司董事 中國電視事業(股)公司獨立董事 中華社會福利聯合勸募協會副理事長	-	-	-	-

職稱	國籍或註冊地	姓名	性別 年齡	選(就) 任日期	任期	初次選 任日期	選任時 持有股份		現在持有股數		配偶、未成年 子女現在持有 股份		利用他人名義 持有股份		主要經 (學) 歷	目前兼任本公司及 其他公司之職務	具配偶或二親等 以內關係之其他 主管、董事或 監察人			備 註
							普通股 股數	持 股 比 率 (%)	普通股 股數	持 股 比 率 (%)	普通股 股數	持 股 比 率 (%)	普通股 股數	持 股 比 率 (%)			職稱	姓名	關係	
獨立 董事	新加 坡	陳威如	男 50~70 歲	109/6/24	三 年	109/6/24	-	-	-	-	-	-	-	-	美國普渡大 學策略管理 學博士 淡江大學工 商管理碩士 國立台灣大 學工商管理 學士 中歐國際工 商學院戰略 學副教授	TAL Education Group (NYSE: TAL) Independent Director Dian Diagnostics Group (SHE: 300244) Independent Director Country Garden Services Holdings Company Limited (SEHK: 6098) Independent Non- executive Director Fangdd Network Group Ltd. (Nasdaq: DUO) Independent Director Blucity Holdings (Nasdaq: BLCT) Independent Director	-	-	-	-

職稱	國籍或註冊地	姓名	性別 年齡	選(就)任日期	任期	初次選任日期	選任時持有股份		現在持有股數		配偶、未成年子女現在持有股份		利用他人名義持有股份		主要經歷 (學) 歷	目前兼任本公司及其他公司之職務	具配偶或二親等以內關係之其他主管、董事或監察人			備註
							普通股股數	特別股股數	普通股股數	特別股股數	持股份率(%)	持股份率(%)	普通股股數	特別股股數			持股份率(%)	持股份率(%)	職稱	
獨立董事	中華民國	楊鎰蟬	女 50~70歲	110/8/3	一年 10個月	110/8/3	50,251 普通股 股數	— 特別股 股數	50,251 普通股 股數	— 特別股 股數	— 普通股 股數	— 特別股 股數	— 普通股 股數	— 特別股 股數	美國堪薩斯州立大學 管碩士 政治大學 業家班 政治大學 管系 中華開發資本(股)公司 資深副總經理 中華開發創投(股)公司 總經理 中華開發資本(股)公司 總顧問	開發國際投資股份有限公司(法人代表) 大中積體電路股份有限公司獨立董事 宜鼎國際股份有限公司獨立董事	—	—	—	—

表一：本公司董事、監察人為法人者

111年4月18日

法人股東名稱	法人股東之主要股東	持股比例(%)
富爾特科技(股)公司	廖美琪(3.28%)、賴如鎧(3.12%)、吳長青(3.10%)、歐淑卿(2.0%)、中國信託商業銀行受託吳長青信託財產專戶(1.73%)、劉彥宏(1.67%)、劉彥霽(1.67%)、鄭金鴻(1.29%)、渣打國際商業銀行營業部受託保管SPDR(R)指數股份基金所屬SPDR組合新興市場(1.06%)、和鑫光電股份有限公司(1.16%)	20.27

表二：主要股東為法人者其主要股東

111年3月26日

法人名稱	法人之主要股東	持股比例(%)
和鑫光電(股)公司	瀚宇彩晶(股)公司(26.60%)、華俐投資(股)公司(7.37%)、騰達投資(股)公司(2.23%)、焦佑麒(1.33%)、大通託管梵加德新興市場股票指數基金專戶(0.87%)、匯豐銀行託管摩根士丹利國際有限公司專戶(0.84%)、大通託管先進星光先進總合國際股票指數基金專戶(0.84%)、馬維欣(0.62%)、花旗託管瑞銀歐洲SE投資專戶(0.60%)、黃高霖(0.56%)	41.86

2. 董事專業資格及獨立董事獨立性資訊揭露

(1) 董事專業資格與經驗

姓名\條件	專業資格與經驗	兼任其他公開發行公司獨立董事家數
黃偉祥 董事長	黃偉祥董事現為大聯大投控董事長，兼任台北市電子零件商業同業公會(TECSA)常務理事。黃董事畢業自成功大學工程科學系，於半導體零組件領域已有超過三十年的資歷。	0
葉福海 副董事長	葉福海董事現為大聯大投控副董事長。葉董事曾任職美商艾睿電子股份有限公司總經理，畢業自逢甲大學電子工程系，於半導體零組件領域已有超過三十年的資歷。	1
曾國棟 董事	曾國棟董事現為友尚集團董事長，兼任台北市電子零件商業同業公會(TECSA)及中華經營智慧分享協會理事長。曾董事曾任職星強電子，畢業自海洋學院電子系，於半導體零組件領域已有超過三十年的資歷。	0
張蓉崗 董事	張蓉崗董事現為大聯大投控執行長及世平集團董事長，兼任台北市電子零件商業同業公會(TECSA)監事。張董事曾任職美商晶技公司遠東區總經理與德州半導體儀器公司，畢業自台北工專電機科，於半導體零組件領域已有超過三十年的資歷。	0
林再林 董事	林再林董事現為台北市電子零件商業同業公會(TECSA)理事。林董事畢業自台北工專電機科，於半導體零組件領域已有超過三十年的資歷。	1
陳國源 董事	陳國源董事現為品佳集團董事長，兼任台北市電子零件商業同業公會(TECSA)理事。陳董事曾服務於工研院電子所，畢業自交大電子物理系，於半導體零組件領域已有超過三十年的資歷。	0
富爾特科技(股)公司代表人：吳長青 董事	吳長青董事現為富爾特科技(股)公司董事長暨總經理、幸福日子網路(股)公司董事長(法人代表)。吳董事畢業自逢甲大學電子系。	0
黃日燦 獨立董事	黃日燦董事現為台灣創生平台(股)公司創辦人暨董事長、裕隆集團執行長及台元紡織董事長特別顧問。黃律師為中華民國律師，曾在紐約、香港及台北執業多年，亦為台北律師公會、美國律師協會及紐約市律師協會之會員；執業專長為各種跨國投資、企業併購、合資合作等。黃董事為台大法學士、美國西北大學法律碩士與美國哈佛大學法律博士。擁有逾五年以上工作經驗及律師專業資格。	3
陳永清 獨立董事	陳永清董事現為匯僑(股)公司董事、中華社會福利聯合勸募協會副理事長，曾擔任資誠會計師事務所副所長、味全食品(股)公司董事長。陳董事為中華民國會計師與東吳大學會計研究所碩士。擁有逾五年以上工作經驗及會計師專業資格。	1
陳威如 獨立董事	陳威如董事現為阿里巴巴商學院產業互聯網中心主任，曾為菜鳥供應鏈管理有限公司首席戰略官。陳董事為美國普渡大學策略管理學博士。擁有逾五年以上工作經驗。	0
楊鎧蟬 獨立董事	楊鎧蟬董事現為開發國際投資(股)公司董事(法人代表)，曾為中華開發資本股份有限公司資深副總經理暨創業及產業投資部主管、中華開發資本管理顧問公司及中華開發創投公司總經理。楊董事為美國堪薩斯州立大學企管碩士。擁有逾五年以上工作經驗。	2

(2)獨立董事專業資格與經驗

姓名\ 項次	符合獨立性情形(註1)												第9項報酬 累計金額
	1	2	3	4	5(註2)	6	7	8	9	10	11	12	
黃日燦	✓	✓	✓	✓	✓	✓	✓	✓	✓	✓	✓	✓	0
陳永清	✓	✓	✓	✓	✓	✓	✓	✓	✓	✓	✓	✓	0
陳威如	✓	✓	✓	✓	✓	✓	✓	✓	✓	✓	✓	✓	0
楊鎧蟬	✓	✓	✓	✓	✓	✓	✓	✓	✓	✓	✓	✓	0

註1：獨立董事於選任前二年及任職期間符合下述各項條件者打“✓”

- (1) 非公司或其關係企業之受僱人。
- (2) 非公司或其關係企業之董事、監察人(但如為公司與其母公司、子公司或屬同一母公司之子公司依本法或當地國法令設置之獨立董事相互兼任者，不在此限)。
- (3) 非本人及其配偶、未成年子女或以他人名義持有公司已發行股份總數1%以上或持股前十名之自然人股東。
- (4) 非(1)所列之經理人或(2)、(3)所列人員之配偶、二親等以內親屬或三親等以內直系血親親屬。
- (5) 非直接持有公司已發行股份總數5%以上、持股前五名或依公司法第27條第1項或第2項指派代表人擔任公司董事或監察人之法人股東之董事、監察人或受僱人(但如為公司與其母公司、子公司或屬同一母公司之子公司依本法或當地國法令設置之獨立董事相互兼任者，不在此限)。
- (6) 非與公司之董事席次或有表決權之股份超過半數係由同一人控制之他公司董事、監察人或受僱人(但如為公司或其母公司、子公司或屬同一母公司之子公司依本法或當地國法令設置之獨立董事相互兼任者，不在此限)。
- (7) 非與公司之董事長、總經理或相當職務者互為同一人或配偶之他公司或機構之董事(理事)、監察人(監事)或受僱人(但如為公司與其母公司、子公司或屬同一母公司之子公司依本法或當地國法令設置之獨立董事相互兼任者，不在此限)。
- (8) 非與公司有財務或業務往來之特定公司或機構之董事(理事)、監察人(監事)、經理人或持股5%以上股東(但特定公司或機構如持有公司已發行股份總數20%以上，未超過50%，且為公司與其母公司、子公司或屬同一母公司之子公司依本法或當地國法令設置之獨立董事相互兼任者，不在此限)。
- (9) 非為公司或關係企業提供審計或最近二年取得報酬累計金額未逾新臺幣50萬元之商務、財務、會計等相關服務之專業人士、獨資、合夥、公司或機構之企業主、合夥人、董事(理事)、監察人(監事)、經理人及其配偶。但依證券交易法或企業併購法相關法令履行職權之薪資報酬委員會、公開收購審議委員會或併購特別委員會成員，不在此限。
- (10) 未與其他董事間具有配偶或二親等以內之親屬關係。
- (11) 未有公司法第30條各款情事之一。
- (12) 未有公司法第27條規定以政府、法人或其代表人當選。

註2：持有股數請參閱第14~16頁。

3. 董事會多元化及獨立性：

(1)董事會多元化

本公司董事會成員之遴選與提名，係依公司章程、董事選舉辦法及公司治理守則的規定，採用候選人提名制，以公平、公正、公開的程序選任董事。本公司訂有「董事選舉辦法」，並於「公司治理守則」中訂有董事成員組成之多元化方針。依據公司營運型態及發展需求，擬定董事應具備之專業背景，專業技能，產業經驗，性別，年齡，國籍等，規劃董事會組成之合適配置以及接任人選。依據本公司「公

司治理守則」第 20 條第 4 項規定，本公司董事會成員組成之多元化方針，包括但不限於以下二大面向之標準：

- 一、基本條件與價值：性別、種族、年齡、國籍及文化等。
- 二、專業知識與技能：專業背景(如法律、會計、產業、財務、行銷、科技、資訊安全、風險管理、公司治理/法令遵循、環境永續、企業社會責任與人權保障)、專業技能及產業經歷等。

董事會成員應普遍具備執行職務所必須之知識、技能及素養。為達到公司治理之理想目標，董事會整體應具備之能力如下：

1. 營運判斷能力。
2. 會計及財務分析能力。
3. 經營管理能力。
4. 危機處理能力。
5. 產業知識。
6. 國際市場觀。
7. 領導能力。
8. 決策能力。

大聯大控股於 2020 年 6 月 24 日股東常會選任第六屆董事，任期三年自 2020/6/24 至 2023/6/23，六屆董事會成員共 11 席（含獨立董事 4 席），專業領域除電子零組件本業外，涵蓋投資管理、策略管理、財務會計、法律及國際市場觀等。本公司具有員工（含委任經理人）身分有 2 席（占比為 18%），獨立董事有 4 席（占比為 36%）；女性董事目前 1 席（符合目標至少 1 席；佔比為 9%）；董事年齡逾 70 歲 2 席、其餘 9 席年齡介於 50~70 歲。獨立董事任期年資 3 年以下為 3 席，逾 9 年 1 席，因具有法律、企業併購等專才及熟稔相關法令及商務管理之經驗，能為公司營運發展提供具前瞻性、公正性重要建言，對公司董事會下之功能委員會繼續提供建議及監督、繼續完善更全面的公司治理機制之經驗傳承，對本公司有顯著助益，仍繼續當選為本屆獨立董事。對於董事產業經驗／專業分布情形，詳下表：

董事姓名	國籍	性別	年齡		獨立董事任期 年資		經營 管理	領 導 決 策	產 業 知 識	財 務 會 計	法 律	人 力 資 源	風 險 管 理	國 際 市 場 觀	投 資 管 理	
			50-70 歲	70歲 以上	九年 以下	逾九年										
黃偉祥	中華民國	男	✓				✓	✓		✓						✓
葉福海	中華民國	男	✓				✓	✓	✓			✓	✓	✓		
曾國棟	中華民國	男		✓			✓	✓	✓	✓			✓			✓
張蓉崗	中華民國	男	✓				✓	✓	✓			✓		✓		
林再林	中華民國	男	✓				✓	✓	✓	✓			✓			✓
陳國源	中華民國	男	✓				✓	✓	✓			✓		✓		✓
富爾特科技 (股)公司代表 人：吳長青	中華民國	男	✓				✓	✓	✓				✓	✓		✓
黃日燦	中華民國	男	✓			✓	✓	✓	✓	✓	✓					
陳永清	中華民國	男		✓	✓		✓	✓		✓		✓	✓			
陳威如	新加坡	男	✓		✓		✓		✓			✓		✓		
楊鎧蟬	中華民國	女	✓		✓		✓		✓	✓				✓		✓

(2) 董事會獨立性

本公司第六屆董事會成員共 11 席，含獨立董事 4 席(佔比約 36.36%)，全體董事符合證券交易法第 26 條之 3 規定第 3 項及第 4 項規定情事，董事間未有配偶或二親等以內之親屬關係。

(二) 總經理、副總經理、協理、各部門及分支機構主管資料

111年3月28日

職稱	國籍	姓名	性別	就任日期	持有股份		配偶/未成年子女持有股份		利用他人名義持有股份		主要經(學)歷	目前兼任其他公司之職務	具配偶或二親等以內關係之經理人			備註
					普通股股數	持股比例(%)	普通股股數	持股比例(%)	普通股股數	持股比例(%)			普通股股數	特別股股數	特別股股數	
執行長	中華民國	張蓉崗	男	110/01/01	12,612,020	0.75	582,148	0.03	16,258,000	0.97	台北工專電機科 (台北科技大學電機系) 美商晶技公司遠東區總經理 大聯大投控所屬轉投資公司總經理	大聯大投控所屬轉投資公司董事長、董事	-	-	-	
產品暨業務行銷長	中華民國	許英哲	男	110/01/01	161,627	0.01	45,200	-	-	-	逢甲大學電子工程學系 大聯大投控所屬轉投資公司資深執行副總	大聯大投控所屬轉投資公司董事長	-	-	-	
永續長	中華民國	曾國棟	男	110/01/01	9,654,480	0.57	19,053,200	1.13	-	-	海洋學院電子系 (海洋大學電子工程學系) 大聯大投控所屬轉投資公司董事長	大聯大投控所屬轉投資公司董事長、董事	-	-	-	
財務長 (會計主管、 財務主管)	中華民國	袁興文	男	94/11/09	685,584	0.04	13,082	-	-	-	東吳大學法律、會計雙學位 大聯大投控所屬轉投資公司財務協理	大聯大投控所屬轉投資公司監察人	-	-	-	
資訊長	中華民國	莊仕雄	男	101/01/01	166,216	0.01	689	-	-	-	台灣大學管理學院資訊管理組碩士 大聯大投控所屬轉投資公司副總經理	無	-	-	-	
					30,000	0.02	-	-	-	-			-	-	-	

職稱	國籍	姓名	性別	就任日期	持有股份		配偶/未成年子女持有股份		利用他人名義持有股份		主要經(學)歷	目前兼任其他公司之職務	具配偶或二親等以內關係之經理人			備註
					普通股股數	特持股比率(%)	普通股股數	特持股比率(%)	普通股股數	特持股比率(%)			職稱	姓名	關係	
人資長	中華民國	李昭麟	男	102/07/01	73,367	-	-	-	-	-	Southern California University 碩士 大聯大投控所屬轉投資公司副總經理	無	-	-	-	
法務長	中華民國	戴汝芳	女	107/05/01	238	-	1,000	-	-	-	國立臺灣大學法律系	大聯大投控所屬轉投資公司董事	-	-	-	
行銷企劃長	中華民國	鄭麗菁	女	107/05/01	239,701	0.01	-	-	-	-	東吳大學德語、英語雙學位	無	-	-	-	
副總經理	中華民國	林春杰	男	96/01/01	591,507	0.04	-	-	-	-	台灣科技大學電子工程技術系 英飛凌台灣分公司總經理	無	-	-	-	
副總經理	中華民國	陸偉光	男	110/01/01	563	-	290	-	-	-	台北科技大學電子工程 科 美商艾睿電子(股)公司副總	無	-	-	-	
副總經理	中華民國	李麗華	女	110/01/01	17,558	-	-	-	-	-	台北海洋科技大學航運管理科系 大聯大投控所屬轉投資公司副總	無	-	-	-	

(三)最近年度支付董事、總經理及副總經理之酬金

1. 一般董事及獨立董事之酬金

110年12月31日/單位：新台幣仟元

職稱	姓名	董事酬金(註1)						兼任員工領取相關酬金						領取來自子公司以外轉投資事業或母公司酬金							
		報酬(A)		退職退休金(B)		董事酬勞(C)		業務執行費用(D)		A、B、C及D等四項總額及占稅後純益之比例(%)		薪資、獎金及特支費等(E)			退職退休金(F)		員工酬勞(G)		A、B、C、D、E、F及G等七項總額占稅後純益之比例(%)		
		本公司	財務報告內所有公司	本公司	財務報告內所有公司	本公司	財務報告內所有公司	本公司	財務報告內所有公司	本公司	財務報告內所有公司	本公司	財務報告內所有公司		本公司	財務報告內所有公司	本公司	財務報告內所有公司	本公司	財務報告內所有公司	本公司
一般董事	黃偉祥	858	1,242	400	400	7,813	7,813	0	0	0.08%	0.08%	16,400	19,900	400	400	0	0	0.23%	0.26%	0	0
	曾國棟	320	704	400	400	3,907	3,907	0	0	0.04%	0.04%	10,000	16,000	0	400	0	0	0.12%	0.18%	0	0
	張蓉崗	240	240	900	900	3,907	3,907	0	0	0.04%	0.04%	26,825	26,825	900	900	30,025	0	0.55%	0.54%	0	0
	葉福海	240	240	1,440	1,440	3,907	3,907	0	0	0.05%	0.05%	42,000	42,000	1,440	1,440	8,000	0	0.50%	0.49%	0	0
	林再林	320	704	0	0	3,907	3,907	0	0	0.04%	0.04%	0	0	0	0	0	0	0.04%	0.04%	0	0
獨立董事	陳國源	320	320	370	370	3,907	3,907	0	0	0.04%	0.04%	10,000	15,400	0	370	0	0	0.12%	0.17%	0	0
	富爾特科技(股)公司	0	0	0	0	3,907	3,907	0	0	0.03%	0.03%	0	0	0	0	0	0	0.03%	0.03%	0	0
	代表人：吳長青	240	240	0	0	0	0	0	0	0	0	0	0	0	0	0	0	0	0	0	0
獨立董事	黃日燦	1,260	1,260	0	0	5,314	5,314	0	0	0.06%	0.06%	0	0	0	0	0	0	0.06%	0.06%	0	0
	陳永清	1,040	1,040	0	0	5,314	5,314	0	0	0.06%	0.05%	0	0	0	0	0	0	0.06%	0.05%	0	0
	陳威如	540	540	0	0	5,314	5,314	0	0	0.05%	0.05%	0	0	0	0	0	0	0.05%	0.05%	0	0
	楊錫璉(註2)	199	199	0	0	2,059	2,059	0	0	0.02%	0.02%	0	0	0	0	0	0	0.02%	0.02%	0	0

註1：本公司董事會於民國111年3月22日決議。

註2：楊錫璉女士於民國110年8月3日股東常會補選後就任。

1.請敘明獨立董事酬金給付政策、制度、標準與結構，並依所擔負之職責、風險、投入時間等因素敘明與給付酬金數額之關聯性；本公司獨立董事為審計委員會當然成員，依本公司董事會議決之董事報酬支付標準，除以董事身分領取固定報酬外，審計委員會召集人每月支領固定報酬，審計委員會依開會次數領取出席費；依董事會績效評估辦法，審計委員會依年度績效評估辦法，審計委員會依年度績效評估結果領取委員會績效報酬；本公司年終結算如有盈餘，依公司營運績效發放董事酬勞，考量獨立董事投入時間、負擔職責，由董事會決議發放數額。

2.除上表揭露外，最近年度公司董事提供服務(如擔任母公司/財務報告內所有公司/轉投資事業非屬員工之顧問等)領取之酬金：無。

2. 總經理及副總經理之酬金

110年12月31日/單位：新台幣仟元

職稱	姓名	薪資(A)		退職退休金(B)		獎金及特支費等等(C)		員工酬勞金額(D)(註1)				A、B、C及D等四項總額及占稅後純益之比例(%)		領取來自子公司以外轉投資事業或母公司酬金	
		本公司	財務報告內所有公司	本公司	財務報告內所有公司	本公司	財務報告內所有公司	本公司		財務報告內所有公司		本公司	財務報告內所有公司		
								現金金額	股票金額	現金金額	股票金額				
執行長	張蓉崗														
企業架構長	葉福海														
產品暨業務行銷長	許英哲														
財務長 (會計主管、 財務主管)	袁興文	全	體	總	經	理	及	副	總	經	理	合	計		
資訊長	莊仕雄														
人資長	李昭麟	42,936	42,936	1,440	1,440	27,639	27,639	78,529	-	78,529	-	1.31	1.29		無
法務長	戴汝芳														
行銷企劃長	鄭麗菁														
副總經理	李麗華														
副總經理	陸偉光														
副總經理	林春杰														

註1：本公司董事會於民國111年3月22日決議，民國110年度員工酬勞及董事酬勞分別為\$78,529及\$49,256，與民國110年財報認列差異已調整於民國111年第一季之損益。

酬金級距表

給付本公司各個總經理及副總經理酬金級距	總經理及副總經理姓名	
	本公司	財務報告內所有公司
低於1,000,000元	-	-
1,000,000元(含)~2,000,000元(不含)	-	-
2,000,000元(含)~3,500,000元(不含)	-	-
3,500,000元(含)~5,000,000元(不含)	-	-

給付本公司各個總經理及副總經理酬金級距	總經理及副總經理姓名	
	本公司	財務報告內所有公司
5,000,000 元 (含) ~10,000,000 元 (不含)	袁興文、莊仕雄、李昭麟、戴汝芳、鄭麗菁、林春杰、李麗華、陸偉光	袁興文、莊仕雄、李昭麟、戴汝芳、鄭麗菁、林春杰、李麗華、陸偉光
10,000,000 元 (含) ~15,000,000 元 (不含)	—	—
15,000,000 元 (含) ~30,000,000 元 (不含)	—	—
30,000,000 元 (含) ~50,000,000 元 (不含)	許英哲	許英哲
50,000,000 元 (含) ~100,000,000 元 (不含)	張蓉崗、葉福海	張蓉崗、葉福海
100,000,000 元以上	—	—
總計	11	11

3. 分派員工酬勞之經理人姓名及分派情形

經理人	職稱	姓名	股票紅利金額	現金酬勞金額 (註1)	總計	總額占稅後純益之比例(%)
經理人	執行長	張蓉崗	—	78,529	78,529	0.67
	企業架構長	葉福海				
	產品暨業務行銷長	許英哲				
	財務長(會計主管、財務主管)	袁興文				
	資訊長	莊仕雄				
	人資長	李昭麟				
	法務長	戴汝芳				
	行銷企劃長	鄭麗菁				
	副總經理	李麗華				
副總經理	陸偉光					
副總經理	林春杰					

110 年 12 月 31 日 / 單位：新台幣仟元

註 1：本公司董事會於民國 111 年 3 月 22 日決議，民國 110 年度員工酬勞及董事酬勞分別為 \$78,529 及 \$49,256，與民國 110 年財報認列差異已調整於民國 111 年第一季之損益。

(四) 分別比較說明本公司及合併報告所有公司於最近二年度支付本公司董事、監察人、總經理及副總經理酬金總額占稅後純益比例之分析並說明給付酬金之政策、標準與組合、訂定酬金之程序、與財務績效及未來風險之關聯性

1. 本公司於最近二年度支付本公司董事、監察人、總經理及副總經理酬金總額占稅後純益比例之分析

單位：新台幣仟元

類別	本公司		財務報告內所有公司	
	109 年度	110 年度	109 年度	110 年度
董事酬金	53,496	57,573	54,826	59,495
總額占稅後純益之比例(%)	0.66	0.50	0.67	0.51
監察人酬金	—	—	—	—
總額占稅後純益之比例(%)	—	—	—	—
總經理及副總經理酬金	102,380	150,544	102,380	150,544
總額占稅後純益之比例(%)	1.36	1.31	1.25	1.29
稅後純益	8,123,355	11,496,933	8,200,504	11,647,710

由上表可知 110 年度財務報表內所有公司之董事酬金、總經理及副總經理酬金皆隨著稅後純益上升而增加，故 110 年度財務報表內所有公司之董事酬金之增長幅度未若稅後純益，但總經理及副總經理酬金總額占稅後純益之比例較前一年度增加。

2. 董事、監察人、總經理及副總經理酬金給付之政策、標準與組合、訂定酬金之程序、與經營績效及未來風險之關聯性

(1) 本公司董事、監察人之酬勞給付相關辦法規定如下：

按本公司章程之規定，本公司年度如有獲利，應經董事會決議提撥不高於百分之三為董事酬勞，並報告股東會。但公司尚有累積虧損時，應預先保留彌補數額。

(2) 總經理及副總經理之酬勞給付相關辦法規定如下：

按本公司章程之規定，本公司年度如有獲利，應經董事會決議提撥百分之零點零一以上，百分之五以下為員工酬勞，並報告股東會。

本公司副總經理酬金由總經理提報，經薪酬委員會審查通過後，以彙總方式提報董事會核備。

(3) CEO 與高階經理人薪酬結構：

經理人薪酬結構與績效高度連結，其薪酬政策及績效評估之政策及標準，皆經薪酬委員會審議，並提報董事會決議通過實施。經理人薪酬與績效之衡量構面包含企業核心價值之實踐、高階職能行為指標展現、領導及管理能力、相關營運績效指標及其他特殊事蹟等。

衡量構面	項目與權重	說明
績效指標	財務與業務指標—60%	獲利成長指標、營運管理品質提升指標：稅後純益(Profit After Tax)...等
	綜合管理指標—40%	<ul style="list-style-type: none"> • 實踐經營理念，展現企業文化與核心價值觀，實現共大共好之願景 • 組織領導與管理能力 • 人力資源管理及育才 • 創新與整合、風險管理、法令遵循及ESG永續發展策略
	其他特殊貢獻或重大事件亦列入評量	—

- (4) 本公司章程規定本公司董事執行本公司職務時，不論公司營業盈虧，公司得支給報酬，依其對本公司營運參與程度及貢獻之價值，並參酌國內外業界水準，授權由董事會議定之。本公司董事會並設置薪酬委員會，協助董事會訂定本公司董事、高階經理人報酬及本公司薪酬政策。本公司董事報酬支付標準，依本公司董事會決議，董事、委員會召集人每月支領固定報酬，委員會委員依開會次數領取出席費，並無支領其他報酬；本公司年終結算如有盈餘，經薪酬委員會審議、依董事會決議發放董事酬勞，係參酌公司營運績效及各董事對公司營運參與程度及貢獻價值，將績效風險之合理公平性與所得報酬連結。董事報酬支付標準之內容及合理性，由薪酬委員會定期（至少每屆任期一次）審議、檢討後提報董事會討論決議，並視營運狀況及相關法令適時檢討董事報酬制度，以謀公司永續經營與風險控管之平衡。本公司已為全體董事及經理人購買責任保險，投保金額計美金 15,000 仟元，藉由董事及經理人責任保險，減緩公司承擔之未知風險，轉嫁董事、經理人及公司因執行職務的可能所生之損害。
- (5) 本公司董事、委任經理人之酬金制度，將視總體環境、企業經營策略、未來風險評估等納入考量、適時檢討，以期將風險發生可能性減至最低。

三、公司治理運作情形

(一) 董事會運作情形資訊

本公司於 109 年 6 月 24 日股東常會選任第六屆董事，任期三年自 109 年 6 月 24 日至 112 年 6 月 23 日，第六屆董事會成員共 11 席（含獨立董事 4 席），專業領域除電子零組件本業外，涵蓋投資管理、策略管理、財務會計、法律及國際市場觀等。其中台灣創生平台(股)公司創辦人暨董事長黃日燦、前資誠會計師事務所副所長陳永清、阿里巴巴商學院產業互聯網中心主任陳威如及前中華開發資本管理顧問(股)公司總經理楊鎧蟬四位為獨立董事。

董事會對公司整體營運及事務負有監督之責，並對於重大投資、併購等事項作決策。

110 年度董事會開會 11 次，董事監察人出席情形如下：

職稱	姓名	實際出(列)席次數	委託出席次數	實際出(列)席(%)	備註
董事長	黃偉祥	11	0	100%	
副董事長	葉福海	11	0	100%	
董事	曾國棟	11	0	100%	
董事	張蓉崗	11	0	100%	
董事	林再林	9	2	81.82%	
董事	陳國源	11	0	100%	
董事	富爾特科技(股)公司代表人： 吳長青	11	0	100%	
獨立董事	黃日燦	10	1	90.91%	
獨立董事	陳永清	11	0	100%	
獨立董事	陳威如	11	0	100%	
獨立董事	楊鎧蟬	5	0	100%	於 110/8/3 就任， 應出席會議 5 次

其他應記載事項：

一、董事會之運作如有下列情形之一者，應敘明董事會日期、期別、議案內容、所有獨立董事意見及公司對獨立董事意見之處理：

(一) 證券交易法第 14 條之 3 所列事項：

董事會日期	議案內容
110 年 4 月 27 日 (110 年第 3 次)	本公司民國 110 年度會計師委任案
110 年 8 月 10 日 (110 年第 7 次)	本公司擬參與「鑫聯大投資控股股份有限公司」110 年現金增資發行新股案
110 年 8 月 10 日 (110 年第 7 次)	修訂本公司「智慧財產權管理作業程序」並更名為「智慧財產管理手冊」
110 年 8 月 30 日 (110 年第 8 次)	擬參與「台驊國際投資控股股份有限公司」110 年現金增資發行新股案
110 年 10 月 26 日 (110 年第 9 次)	擬修訂本公司內控制度之「個人資料保護管理作業程序指導原則」並調整規範架構
110 年 10 月 26 日 (110 年第 9 次)	擬修定本公司內控制度之「電腦資訊系統管理作業」
獨立董事意見：無。	
公司對獨立董事意見之處理：無。	
決議結果：經主席徵詢全體出席董事無異議通過。	

(二) 除前開事項外，其他經獨立董事反對或保留意見且有紀錄或書面聲明之董事會議決事項：無。

二、董事對利害關係議案迴避之執行情形，應敘明董事姓名、議案內容、應利益迴避原因以及參與表決情形：無

三、董事會評鑑執行情形：

評估週期	評估期間	評估範圍	評估方式	評估內容
每年執行一次	110/01/01 ~ 110/12/31	董事會	董事會成員自評	<ul style="list-style-type: none"> 對公司營運之參與程度 公司的內部控制及風險控管 外部與內部關係的經營 董事會的組成及能力 董事會決策品質與運作 當屆工作目標達成
每年執行一次	110/01/01 ~ 110/12/31	董事會	董事自評	<ul style="list-style-type: none"> 對公司營運之參與程度 公司的內部控制及風險控管 外部與內部關係的經營 董事會決策品質與運作 當屆工作目標達成
每年執行一次	110/01/01 ~ 110/12/31	功能性委員會	委員會成員自評	<ul style="list-style-type: none"> 委員會的運作 對公司營運之參與程度 功能性委員會職責認知 提升功能性委員會決策品質 本屆委員會之工作目標達成
每三年執行一次	107/09/01 ~ 108/08/31	董事會	委任外部專業機構	<ul style="list-style-type: none"> 董事會之組成 董事會之指導 董事會之授權 董事會之監督 董事會之溝通 內部控制及風險管理 董事會之自律

四、當年度及最近年度加強董事會職能之目標（例如設立審計委員會、提昇資訊透明度等）與執行情形評估：為健全董事會監督功能及強化管理機制，本公司於民國 97 年起陸續推動審計委員會及薪酬委員會之設立及運作、於民國 102 年 10 月 29 日設立新事業策略委員會（該委員會因階段性任務完成，董事會於 110 年 11 月 9 日決議廢止之），詳請參閱本頁及第 32 頁，本章三(二)「審計委員會運作情形資訊」、(三)「薪酬委員會運作情形資訊」。

110 年度各次董事會獨立董事出席狀況

◎親自出席 ☆委託出席 ※未出席

110 年度	第 1 次	第 2 次	第 3 次	第 4 次	第 5 次	第 6 次	第 7 次	第 8 次	第 9 次	第 10 次	第 11 次
黃日燦	◎	☆	◎	◎	◎	◎	◎	◎	◎	◎	◎
陳永清	◎	◎	◎	◎	◎	◎	◎	◎	◎	◎	◎
陳威如	◎	◎	◎	◎	◎	◎	◎	◎	◎	◎	◎
楊鎧蟬	尚未就任						◎	◎	◎	◎	◎

(二) 審計委員會運作情形資訊

本公司審計委員會由全體獨立董事組成，建立良好之公司治理制度，健全審計監督功能及強化管理機能；審計委員會旨在協助董事會執行其監督職責，其職權如下：

1. 依證交法第十四條之一規定訂定或修正內部控制制度
2. 內部控制制度有效性之考核。
3. 依證交法第三十六條之一規定訂定或修正取得或處分資產、從事衍生性商品交易、資金貸與他人、為他人背書或提供保證之重大財務業務行為之處理程序。

4. 涉及董事自身利害關係之事項。
5. 重大之資產或衍生性商品交易。
6. 重大之資金貸與、背書或提供保證。
7. 募集、發行或私募具有股權性質之有價證券。
8. 簽證會計師之委任、解任或報酬。
9. 財務、會計或內部稽核主管之任免。
10. 年度財務報告及半年度財務報告之審查。
11. 重大投資績效之檢視。
12. 訂定與執行風險管理政策之監督。
13. 其他公司或主管機關規定之重大事項。

110 年度審計委員會開會 11 次，獨立董事出席情形如下：

職稱	姓名	實際出席 次數	委託出席 次數	實際出席率 (%)	備註
獨立董事(召集人)	陳永清	11	—	100%	
獨立董事(委員)	黃日燦	10	1	91.91%	
獨立董事(委員)	陳威如	11	—	100%	
獨立董事(委員)	楊鎧蟬	5	—	100%	於 110/8/3 就任， 應出席會議 5 次

其他應記載事項：

一、審計委員會之運作如有下列情形之一者，應敘明審計委員會召開日期、期別、議案內容、獨立董事反對意見、保留意見或重大建議項目內容、審計委員會決議結果以及公司對審計委員會意見之處理：

(一) 證券交易法第 14 條之 5 所列事項：

審計委員會日期	議案內容
110 年 3 月 30 日 (110 年第 2 次)	本公司民國 109 年度內部控制制度自行檢查與內控聲明書案
110 年 3 月 30 日 (110 年第 2 次)	本公司民國 109 年度財務報告(含個體及合併財務報告)及營業報告書案
110 年 4 月 27 日 (110 年第 3 次)	本公司民國 110 年度會計師委任案
110 年 8 月 10 日 (110 年第 7 次)	本公司擬參與「鑫聯大投資控股股份有限公司」110 年現金增資發行新股案
110 年 8 月 10 日 (110 年第 7 次)	修訂本公司「智慧財產權管理作業程序」並更名為「智慧財產管理手冊」
110 年 8 月 30 日 (110 年第 8 次)	擬參與「台驊國際投資控股股份有限公司」110 年現金增資發行新股案
110 年 10 月 26 日 (110 年第 9 次)	擬修訂本公司內控制度之「個人資料保護管理作業程序指導原則」並調整規範架構
110 年 10 月 26 日 (110 年第 9 次)	擬修定本公司內控制度之「電腦資訊系統管理作業」
審計委員會決議結果：經主席徵詢全體出席委員無異議通過。	
公司對審計委員會意見之處理：全體出席董事無異議通過。	

(二)除前開事項外，其他未經審計委員會通過，而經全體董事三分之二以上同意之議決事項：無。

- 二、獨立董事對利害關係議案迴避之執行情形，應敘明獨立董事姓名、議案內容、應利益迴避原因以及參與表決情形：無。
- 三、獨立董事與內部稽核主管及會計師之溝通情形（應包括就公司財務、業務狀況進行溝通之重大事項、方式及結果等）：審計委員會由全體四位獨立董事組成，每季至少開會乙次，並例行有稽核、財會等相關部門主管於會議上作相關業務報告。另，簽證會計師也會定期與審計委員會作溝通。相關溝通情形詳本公司官網。

(三) 薪資報酬委員會組成、職責及運作情形資訊

1. 薪資報酬委員會成員資料

身分別	姓名 \ 條件	專業資格與經驗 獨立性情形	兼任其他公 開發行公司 薪資報酬委 員會成員 家數
獨立董事	黃日燦 (召集人)	成員均為獨立董事，請參閱第 18-19 頁董事專業資格及獨立董事獨立性資訊揭露。	3
獨立董事	陳永清		1
獨立董事	陳威如		0

2. 薪資報酬委員會運作情形資訊

本公司薪酬委員會依「薪酬委員會組織規程」規定設立，其主要職權包括以下各項，並向董事會報告職權執行情形或將所提建議提交董事會討論：

- (1) 擬訂董事薪資報酬之建議案，及其定期評估報告。
- (2) 擬訂高階經理人報酬之建議案，及其定期評估報告。
- (3) 擬訂並定期檢討董事之績效評估。
- (4) 擬訂並定期檢討高階經理人之績效評估。

本公司薪酬委員會共有三名成員，由黃日燦獨立董事擔任召集人，每年至少召開 2 次會議。本屆委員任期自 109 年 6 月 24 日至 112 年 6 月 23 日。

民國 110 年共召開 4 次會議，薪酬委員會委員出席情形如下：

職稱	姓名	實際出席 次數	委託出席 次數	實際出席率(%)	備註
獨立董事(召集人)	黃日燦	4	—	100%	
獨立董事(委員)	陳永清	4	—	100%	
獨立董事(委員)	陳威如	4	—	100%	
其他應記載事項：					
薪資報酬 委員會日期	議案內容				
110 年 1 月 26 日 (110 年第 1 次)	1. 本公司民國 109 年度董事酬勞分配案				
	2. 本公司民國 110 年度委任經理人及控股高階經理人關鍵績效指標(KPI)設定案				
	3. 修訂委任經理人委任契約相關辦法案(註)				
110 年 4 月 27 日 (110 年第 2 次)	1. 調整本公司民國 110 年度委任經理人及控股高階經理人關鍵績效指標(KPI)設定案				
	2. 修訂大聯大控股經理人職業傷害補助辦法案(註)				

	3.本公司民國 109 年度經理人暨員工(高階主管)績效評核及酬勞分配案(註)
	4.修訂第六屆績效型經理人薪酬制度案(註)
110 年 10 月 26 日 (110 年第 4 次)	擬修訂本公司「董事會績效評估辦法」
註：係依本公司董事會決議通過之「薪酬委員會職權運作程序」董事會授權薪酬委員會核決事項，由薪酬委員會決議後，向董事會報告。	
薪資報酬委員會決議結果：經主席徵詢全體出席委員無異議通過。	
公司對薪資報酬委員會意見之處理：提董事會全體出席董事無異議通過。	
<p>一、董事會如不採納或修正薪資報酬委員會之建議，應敘明董事會日期、期別、議案內容、董事會決議結果以及公司對薪資報酬委員會意見之處理(如董事會通過之薪資報酬優於薪資報酬委員會之建議，應敘明其差異情形及原因)：無。</p> <p>二、薪資報酬委員會之議決事項，如成員有反對或保留意見且有記錄或書面聲明者，應敘明薪資報酬委員會日期、期別、議案內容、所有成員意見及對成員意見之處理：無。</p>	

(四) 新事業策略委員會運作情形資訊

新事業策略委員會旨在協助本公司發展新事業或第二核心事業，提高新事業投資的決策品質及效益；該委員會因階段性任務完成，董事會於 110 年 11 月 9 日決議廢止之。

本公司新事業策略委員會於民國 102 年 10 月 29 日設立，共有五名成員，由四位董事及一位獨立董事組成，每年至少召開 4 次會議。

民國 110 年共召開 4 次會議，新事業策略委員會委員出席情形如下：

職稱	姓名	實際出席次數	委託出席次數	實際出席率(%)	備註
董事(召集人)	黃偉祥	4	—	100%	
董事(委員)	曾國棟	4	—	100%	
董事(委員)	林再林	2	2	50%	
董事(委員)	陳國源	4	—	100%	
獨立董事(委員)	黃日燦	3	1	75%	
其他應記載事項：無					

(五) 公司治理運作情形及其與上市上櫃公司治理實務守則差異情形及原因

評估項目	運作情形(註1)		與上市上櫃公司治理實務守則差異情形及原因
	是	否	
摘要說明			
一、公司是否依據「上市上櫃公司治理實務守則」訂定並揭露公司治理實務守則？	是		本公司已於民國 99 年 7 月 27 日訂定公司治理守則，有關本公司治理運作情形，請參閱本報「公司治理」說明（第 34~39 頁）。
二、公司股權結構及股東權益			
(一) 公司是否訂定內部作業程序處理股東建議、疑義、糾紛及訴訟事宜，並依程序實施？	是		(一) 本公司由發言人、代理發言人及服務人員處理相關事務。
(二) 公司是否掌握實際控制公司之主要股東及主要股東之最終控制者名單？	是		(二) 本公司由股務作業相關部門掌握公司主要股東情形，該項資訊亦依法令規定輸入證期會指定之資訊申報網站公開揭露。
(三) 公司是否建立、執行與關係企業間之風險控管及防火牆控制？	是		(三) 本公司已依法令於內部控制制度中建立相關制度，各公司人員及財產管理權責均明確劃分，並無非常規交易。
(四) 公司是否訂定內部規範，禁止公司內部人利用市場上未公開資訊買賣有價證券？	是		(四) 本公司訂有「防範內線交易管理作業程序」禁止公司內部人利用市場上未公開資訊買賣有價證券。

評估項目	運作情形(註1)		與上市上櫃公司治理實務守則差異情形及原因
	是	否	
<p>三、董事會之組成及職責</p> <p>(一) 董事會是否擬訂多元化政策、具體管理目標及落實執行？</p>	是	<p>摘要說明</p> <p>(一) 本公司董事會成員之遴選與提名，係依公司章程、董事選舉辦法及公司守則，採用候選人提名制，以公平、公正、公開的程序選任董事。</p> <p>依據本公司「公司治理實務守則」第20條第4項規定，為達到公司治理之理想目標，董事會整體應具備之能力如下：</p> <ol style="list-style-type: none"> 1. 營運判斷能力。 2. 會計及財務分析能力。 3. 經營管理能力。 4. 危機處理能力。 5. 產業知識。 6. 國際市場觀。 7. 領導能力。 8. 決策能力。 <p>本公司第六屆董事會成員共11席(含獨立董事4席)，專業領域除電子零組件本業外，涵蓋投資管理、策略管理、財務會計、法律及國際市場觀等。本公司具有4席(占比為36%)；女性董事目前1席(占比為18%)，獨立董事有4席(占比為9%)；董事年齡逾70歲、其餘9席年齡至少1席；佔比為9%)；董事年資3年以下為3席，逾9年1席，介於50~70歲。獨立董事任期年資3年以下為3席，逾9年1席，因具有法律、企業併購等專才及熟稔相關法令及商務管理之經驗，能為公司營運發展提供具前瞻性、公正性重要建言，對公司董事會下之功能委員會繼續提供建議及監督、繼續完善全面的公司治理機制之經驗傳承，對本公司有顯著助益，仍繼續當選為本屆獨立董事。對於董事會專業經驗/專業分布情形，揭露於本公司官網。</p>	無差異。
<p>(二) 公司除依法設置薪資報酬委員會及審計委員會外，是否自願設置其他各類功能性委員會？</p>	是	<p>(二) 本公司於102年10月29日設置新事業策略委員會，因階段性任務完成，本公司董事會於110年11月9日決議廢止之。</p>	無差異。

評估項目	運作情形(註1)		與上市上櫃公司治理實務守則差異情形及原因
	是	否	
(三) 公司是否訂定董事會績效評估辦法及其評估方式，且將績效評估之結果提報董事會，並運用於個別董事薪酬及提名之參考？	是		無差異。
(四) 公司是否定期評估簽證會計師獨立性？	是		無差異。

摘要說明

(三) 本公司已於 104 年訂定董事會績效評估辦法及其評估方式，明訂每年應至少執行一次內部績效評估，每年於 1 月左右以封閉式及開放式問卷進行前一年度董事會自評作業，並於董事會中報告自評結果。並於 108 年 10 月增訂至少每三年由外部專業獨立機構或外部專家學者團隊執行評估一次。

(四) 本公司依審計委員會通過之「簽證會計師選任審查辦法」每年定期評估會計師獨立性並制定「簽證會計師審查評核表」依下列主要項目為評估要件：

- (1) 會計師及其配偶、未成年子女並未擔任本公司及子公司董事、經理人或重大影響職務及利益衝突。
 - (2) 未連續承接簽證服務達七年。
 - (3) 最近兩年度事務所及會計師無重大訴訟或主管機關糾正案件。
 - (4) 簽證會計師每季向審計委員會彙報執行核閱/查核內容。
 - (5) 定期取得會計師出具之獨立聲明書。
 - (6) 會計師事務所規模與聲譽。
 - (7) 審計與稅務等服務品質及時效。
- 本公司財務長檢附簽證會計師簡歷、聲明書及「簽證會計師審查評核表」提報 110 年 4 月 27 日審計委員會決議通過後，並提報 110 年 4 月 27 日董事會決議通過。經本公司評估資誠聯合會計師事務所周建宏會計師及林鈞堯會計師，皆符合本公司獨立性評估標準，且未連續承接本公司簽證服務達 7 年，足堪擔任本公司簽證會計師。

評估項目	運作情形(註1)		與上市上櫃公司治理實務守則差異情形及原因
	是	否	
五、公司是否建立與利害關係人(包括但不限於股東、員工、客戶及供應商等)溝通管道，及於公司網站設置利害關係人專區，並妥適回應利害關係人所關切之重要企業社會責任議題？	是		無差異。 無差異。
六、公司是否委任專業股務代理機構辦理股東會事務？	是		無差異。
七、資訊公開	是		無差異。
(一) 公司是否架設網站，揭露財務業務及公司治理資訊？	是		無差異。
(二) 公司是否採行其他資訊揭露方式(如架設英文網站、指定專人負責資訊之蒐集及揭露、落實發言人制度、法人說明會過程放置公司網站等)	是		無差異。
(三) 公司是否於會計年度終了後兩個月內公告並申報年度財務報告，及於規定期限前提早公告並申報第一、二、三季財務報告與各月份營運情形？	是		依規定於期限前公告並申報。

評估項目	運作情形(註1)		與上市櫃公司治理實務守則差異情形及原因
	是	否	
八、公司是否有助於瞭解公司重要資訊(包括但不限於員工關係、投資者關係、利害關係人之情事、監察人及董事之執行情形、公司為董事及監察人購買責任保險之情形等)?	是	<p>摘要說明</p> <p>(一) 員工權益、僱員關懷：請參閱本報「勞資關係」說明(詳第94~101頁)。</p> <p>(二) 本公司為投資控股公司，未從事商品製造及銷售，無環保污染情形，供應商的往來主要係一般營運之事項。</p> <p>(三) 為建立良好之公司治理制度，本公司已於民國99年7月27日參照臺灣證券交易所股份有限公司及財團法人中華民國證券櫃檯買賣中心制定之上市上櫃公司治理實務守則訂定公司治理守則。</p> <p>(四) 本公司董事均能本於忠實執行業務並盡善良管理人之注意義務行使職權。</p> <p>(五) 本公司已購買董事及經理人責任保險。</p> <p>(六) 本公司已於民國101年4月24日訂定大聯大集團「風險管理政策與指導原則」，風險管理政策及風險衡量標準之執行情形，並於105年1月26日修訂，請參閱本報「風險管理」說明(詳第344~346頁)。</p> <p>(七) 董事進修情形依「上市上櫃公司董事、監察人進修推行要點」之規定辦理，董事進修情形詳第40~41頁。</p>	無差異。 無差異。 無差異。 無差異。 無差異。 無差異。 無差異。
九、請就臺灣證券交易所股份有限公司最近年度發布之公司治理評鑑結果說明已改善情形，及就尚未改善者提出優先加強事項與措施。(未列入受評公司者無需填列)	是	<p>111年度評鑑結果，本公司在上市櫃公司中為6%至20%。 針對以下事項改善說明如下：</p> <ul style="list-style-type: none"> ● 111年度股東常會安排於五月底前召開； ● 110年度財務報告已於111年2月28日公布； ● 111年度自願公布四季財務預測報告。 	無差異。

註1：運作情形不論勾選「是」或「否」，均應於摘要說明欄位敘明。

董事進修情形彙總：

職稱	姓名	就任日期	進修日期		主辦單位	課程名稱	進修時數
			起	迄			
董事長	黃偉祥	109/06/24	110/02/25	110/02/25	中華公司治理協會	國際百年企業策略轉折點 向百年企業學習永續長青	1小時
			110/03/15	110/03/15	台灣上市櫃公司協會	臺灣瞻前顧後 50 年：人才培育與災害防治	2小時
			110/04/28	110/04/28	中華公司治理協會	從外資股東觀點與投票行為，分享發行公司如何真正落實 ESG	1小時
董事長	黃偉祥	109/06/24	110/05/11	110/05/11	台灣董事學會	企業創新－訂閱經濟策略思維	3小時
			110/08/10	110/08/10	台灣董事學會	氣候行動下的風險與機會-碳中和推動策略與流程	3小時
			110/09/15	110/09/15	台灣上市櫃公司協會	台灣產業併購與轉型創新	2小時
			110/10/08	110/10/08	台灣董事學會	後疫時代運動學－挑戰企業快成長 6 道心輪	2小時
			110/11/05	110/11/05	台灣董事學會	後疫時代運動學－挑戰企業快成長 6 道心輪	2小時
			110/11/15	110/11/15	台灣上市櫃公司協會	ESG 國際趨勢及數位戰略	2小時
副董事長	葉福海	109/06/24	110/11/19	110/11/19	台灣董事學會	後疫時代運動學－挑戰企業快成長 6 道心輪	2小時
			110/05/11	110/05/11	台灣董事學會	企業創新－訂閱經濟策略思維	3小時
董事	曾國棟	109/06/24	110/08/10	110/08/10	台灣董事學會	氣候行動下的風險與機會-碳中和推動策略與流程	3小時
			110/05/11	110/05/11	台灣董事學會	企業創新－訂閱經濟策略思維	3小時
董事	張蓉崗	109/06/24	110/08/10	110/08/10	台灣董事學會	氣候行動下的風險與機會-碳中和推動策略與流程	3小時
			110/05/11	110/05/11	台灣董事學會	企業創新－訂閱經濟策略思維	3小時
董事	林再林	109/06/24	110/08/10	110/08/10	台灣董事學會	氣候行動下的風險與機會-碳中和推動策略與流程	3小時
			110/05/11	110/05/11	台灣董事學會	企業創新－訂閱經濟策略思維	3小時
董事	陳國源	109/06/24	110/08/10	110/08/10	台灣董事學會	氣候行動下的風險與機會-碳中和推動策略與流程	3小時
			110/05/11	110/05/11	台灣董事學會	企業創新－訂閱經濟策略思維	3小時
法人代表	吳長青	109/06/24	110/08/10	110/08/10	台灣董事學會	氣候行動下的風險與機會-碳中和推動策略與流程	3小時
			110/05/11	110/05/11	台灣董事學會	企業創新－訂閱經濟策略思維	3小時
法人代表	吳長青	109/06/24	110/08/10	110/08/10	台灣董事學會	氣候行動下的風險與機會-碳中和推動策略與流程	3小時
			110/05/11	110/05/11	台灣董事學會	企業創新－訂閱經濟策略思維	3小時

職稱	姓名	就任日期	進修日期		主辦單位	課程名稱	進修時數
			起	迄			
獨立董事	黃日燦	109/06/24	110/05/05	110/05/05	中華公司治理協會	2021 大勢所趨的 ESG/CSR 與永續治理	3 小時
			110/05/11	110/05/11		企業創新－訂閱經濟策略思維	3 小時
獨立董事	陳永清	109/06/24	110/02/24	110/02/24	中華公司治理協會	從美國夢的破碎與重建看-台美中三邊關係的未來	3 小時
			110/05/11	110/05/11		企業創新－訂閱經濟策略思維	3 小時
獨立董事	陳威如	109/06/24	110/08/10	110/08/10	台灣董事學會	氣候行動下的風險與機會-碳中和推動策略與流程	3 小時
			110/05/11	110/05/11		企業創新－訂閱經濟策略思維	3 小時
獨立董事	楊鎧輝	110/08/03	110/08/10	110/08/10	台灣董事學會	氣候行動下的風險與機會-碳中和推動策略與流程	3 小時
			110/08/10	110/08/10		氣候行動下的風險與機會-碳中和推動策略與流程	3 小時
			110/09/01	110/09/01	金融監督管理委員會	第十三屆台北公司治理論壇	3 小時

(六) 推動永續發展執行情形及與上市上櫃公司永續發展實務守則差異情形及原因

評估項目	運作情形(註1)		與上市上櫃公司治理
	是	否	
一、公司是否建立推動永續發展之治理架構，且設置推動永續發展專(兼)職單位，並由董事會授權高階管理階層處理，及董事會督導情形？	是	否	無差異。
二、公司是否依重大性原則，進行與公司營運相關之環境、社會及公司治理議題之風險評估，並訂定相關風險管理政策或策	是	否	無差異。

運作情形(註1)

摘要說明(註2)

一、本公司設立「大聯大企業永續委員會」統籌規劃企業永續經營相關業務與政策執行，由永續長擔任主席，委員包含控股董事長、控股執行長及一名獨立董事，以有效策動集團整體永續目標之設定與執行重大事項，並定期(至少一年一次)提報董事會。

企業永續委員會之下設有五大功能小組，分別為「公司治理組」、「環境永續組」、「永續人才組」、「社會公益組」及「供應鏈組」，由各相關功能單位一級主管負責推動各類專案或措施，以回應各面向重大議題。

110年度提報董事會2次，議案內容包含

(1)鑑別需關注之永續議題，擬定因應之行動方案；

(2)與永續相關政策之修訂；

董事會定期聽取 ESG 相關報告，由永續長及其團隊成員對董事會提擬 ESG 相關計劃或方向，由董事會評估及檢視進度、提出調整建議。

二、本公司依重大性原則，定期針對重大議題進行鑑別及風險評估，評估範圍涵蓋持股比達 50%(含)以上或依國際會計準則認定具有控制力之子公司，並擬定相關風險管理政策及策略。依據評估後之風險，訂定相關風險管理政策及策略如下：

(一) 環境

1. 低碳營運
 - 秉持環境保護、節能減碳等理念，進行資源維護與管理
 - 積極推動智能化系統與節能設施的建置，令資源發揮最大效用，進而達到節能減碳目標
 - 倉儲導入環境管理系統，以建立完整組織、政策及相關管理作為，降低營運過程中對環境所造成之衝擊

評估項目	運作情形(註1)		與上市上櫃公司治理
	是	否	
		<p>摘要說明(註2)</p> <p>(二) 社會</p> <p>1. 職場健康與安全</p> <ul style="list-style-type: none"> • 依勞動部職業安全衛生管理辦法落實安全衛生工作 • 不定期安排公安宣導課程，強化員工對安全管理的觀念與知識 • 提供兩年一次員工健康檢查，並設置健康諮詢室及配置專業醫護，提供員工日常健康諮詢照顧 <p>2. 人才發展</p> <ul style="list-style-type: none"> • 針對不同階層及職務的員工規劃發展訓練計畫，作為人才發展的重要藍圖 • 規劃多元的教育訓練課程、導入外部資源開闢員工學習視野，使員工即時掌握數位新知及全球趨勢 <p>3. 薪酬福利及員工照顧</p> <ul style="list-style-type: none"> • 透過公平任用、績效管理、人才培育、及薪酬水準調查與分析，提供有競爭力的薪酬水準 • 打造職場友善環境，遵循各類勞動法令規定，給予正職員工完善之勞動保護，並在可運用的資源範圍內，給予適當的身心靈照顧方案 <p>(三) 公司治理</p> <p>1. 誠信經營與法令遵循</p> <ul style="list-style-type: none"> • 制定「誠信經營守則」、「公司道德行為準則」及「防範內線交易管理作業程序」，以保障投資人及公司的權益 • 定期進行誠信經營教育宣導 • 各管理單位依據權責專業範疇，隨時檢視法規遵循趨勢，以建立內部管理政策 <p>2. 資訊安全、營業秘密及隱私</p>	

評估項目	運作情形(註1)		與上市上櫃公司治理
	是	否	
		<p>摘要說明(註2)</p> <ul style="list-style-type: none"> 制定「大聯大控股資訊安全管理規範」、「個人資料保護管理作業指導原則」及建立智慧財產權之規章制度(包含營業祕密);並通過ISO27001 資訊安全認證,以確保本公司及客戶之資訊安全 <p>3.產品貿易合規</p> <ul style="list-style-type: none"> 透過貿易合規專責單位管控產品銷售以符合各相關國家、地區與政府出口管制法規 每年定期舉行貿易合規培訓以提升員工對貿易合規之熟悉度與專業度,並及時更新各國/地區更新的法規變化 	
三、環境議題			
(一) 公司是否依其產業特性建立合適之環境管理制度?	是	<p>(一) 本公司依循相關法令建立環境/能源管理制度,林口倉、香港倉、新加坡倉皆取得環境管理系統(ISO 14001)驗證,以有效執行減碳、節電、節水及事業廢棄物管理,降低營運過程中對環境所造成之衝擊。</p>	無差異。
(二) 公司是否致力於提升能源使用效率及使用對環境負荷衝擊低之再生物料?	是	<p>(二) 本公司致力於永續環境之推動及改善,透過宣導與執行,提升資源之再次利用效率,達成節能及廢棄物減量等目標,降低對環境之衝擊。詳細內容揭露於年度企業社會責任報告書。</p>	無差異。
(三) 公司是否評估氣候變遷對企業現在及未來的潛在風險與機會,並採取氣候相關議題之因應措施?	是	<p>(三) 本公司已完成氣候變遷風險與機會辨識及鑑別,並針對關鍵風險及機會訂定管理計畫。本公司氣候變遷風險及機會議題將持續由風險管理服務處進行風險評估、追蹤與管理,並定期向董事會報告。</p>	持續研擬跟進。
(四) 公司是否統計過去兩年溫室氣體排放量、用水量及廢棄物總重量制定節能減碳、減少用水或其他廢棄物管理之政策?	是	<p>(四) 本公司過去兩年皆統計溫室氣體排放量、用水量及廢棄物總重量,並定期檢視相關數據,進而規劃各項減量行動方案。詳細內容揭露於本公司年度永續報告書。本公司支持並響應巴黎協定(Paris Agreement),承諾於2050年達成淨零排放之目標。</p>	無差異。

評估項目	運作情形(註1)		與上市上櫃公司治理
	是	否	
<p>四、社會議題</p> <p>(一) 公司是否依照相關法規及國際人權公約，制定相關之管理政策與程序？</p>	是	<p>摘要說明(註2)</p> <p>(一) 本公司及其子公司重視員工、供應鏈夥伴及利害關係人之基本人權，致力於打造友善且有尊嚴的職場環境，制訂「大聯大投控人權政策」，承諾遵循《聯合國世界人權宣言》、《聯合國全球盟約》、《聯合國工商企業與人權指導原則》、《國際勞工組織核心公約》、《經濟合作發展組織跨國企業準則》等原則，並於依以上原則之基礎上，恪守全球營運據點當地法令規範。其訓練及宣導方式如公告工作規則、全員工簽屬員工行為準則、職場性騷擾防治宣導等，將人權概念融入於員工日常工作。</p>	無差異。
<p>(二) 公司是否訂定及實施合理員工福利措施(包括薪酬、休假及其他福利等)，並將經營績效或成果適當反映於員工薪酬？</p>	是	<p>(二) 本公司打造永續職場友善環境，遵循各類勞動法令規定，給予正職員工完善之勞動保護，並在可運用的資源範圍內，給予適當的身心靈照顧方案，例如：員工生日假、員工健康檢查、各類休閒活動、前端人員購車貸款及車輛維修、油資、折舊等津貼及各項婚喪喜慶補助。</p> <p>本公司薪酬政策之制定以「保障薪酬」和「變動獎酬」規劃整體薪酬架構；其中「變動獎酬」依績效的成果分配，作為促進員工追求良好績效表現，並與公司年度經營績成效果同步反映，做為員工實質激勵。</p> <p>依公司章程第卅一條規範，本公司年度如有獲利，應經董事會決議提撥百分之零點零一以上，百分之五以下為員工酬勞及不高於百分之三以下為董事酬勞，並報告股東會。但公司尚有累積虧損時，應預先保留彌補數額。</p>	無差異。
<p>(三) 公司是否提供員工安全與健康之工作環境，並對員工定期實施安全與健康教育？</p>	是	<p>(三) 本公司及各集團/公司由專責單位定期進行辦公環境維護及設備保養，並不定期進行公安宣導及消防演練等。促進員工健康，提供兩年一次員工健康檢查；於辦公區設置特約醫護健康諮詢室，配置專業醫護，提供健康諮詢服務；發放員工健康問卷，並由特約護理師定期追蹤關懷員工健康狀況；不定期安排健康講座、四癌到場篩檢、體適能檢測及捐血活動等。</p>	無差異。

評估項目	運作情形(註 1)		與上市上櫃公司治理
	是	否	
<p>(四) 公司是否為員工建立有效之職涯能力發展培訓計畫？</p> <p>(五) 針對產品與服務之顧客健康與安全、客戶隱私、行銷及標示等議題，公司是否遵循相關法規及國際準則，並制定相關保護消費者或客戶權益政策及申訴程序？</p> <p>(六) 公司是否訂定供應商管理政策，要求供應商在環保、職業安全衛生或勞動人權等議題遵循相關規範，及其實施情形？</p> <p>五、公司是否參考國際通用之報告書編製或指引，編製永續報告書等揭露公司非財務資訊之報告書？前揭報告書是否取得第三方驗證單位之確信或保證意見？</p>	是	否	無差異。
	是	否	無差異。
	是	否	無差異。
	是	否	無差異。
	是	否	無差異。
	是	否	無差異。
五、	是	否	無差異。

評估項目	運作情形(註 1)		與上市上櫃公司治理
	是	否	
六、	<p>公司如依據「上市上櫃公司永續發展實務守則」訂有本身之永續發展守則者，請敘明其運作與所訂守則之差異情形： 本公司係依據原「上市上櫃公司企業社會責任實務守則」(為「上市上櫃公司永續發展實務守則」之原名稱)訂定企業社會責任守則，目前本公司及旗下集團均積極朝守則所訂方向進行。</p>		
七、	<p>其他有助於瞭解推動永續發展執行情形之重要資訊： 本公司為金融主管機關規定，需定期編制企業社會責任報告書之企業單位，相關企業社會責任運作情況可詳見本公司報告書，下載網址為：http://www.wppgholdings.com/csr_area/year_report/zhtw</p>		

註 1：運作情形不論勾選「是」或「否」，均應於摘要說明欄位敘明。

註 2：公司已編製企業社會責任報告書者，摘要說明得以註明查閱企業社會責任報告書方式及索引頁次替代之。

註 3：重大性原則係指有關環境、社會及公司治理議題對公司投資人及其他利害關係人產生重大影響者。

八、企業社會責任運作情況：

大聯大投資控股遵循主管機關<上市公司編制與申報企業社會責任報告書作業辦法>，參考全球永續性報告協會(GRI)發行之 GRI 準則(GRI Standards)之核心揭露進行所屬企業社會責任報告書之編制作業，並依據公司經營發展和核心能力特色，建構相對應報告書呈現架構，以借此充分與各類利害關係人進行資訊揭露，並透過每年度的報告書編制過程進行組織內部檢視、改善、來年規劃之依據。接續將透過永續治理、人才發展、產業交流、社會參與四大主軸，進行重要扼要說明。

(1) 永續治理的機制

大聯大控股為台灣以產業控股型態經營之先驅，企業經營上「產業控股」型態，符合既競爭又合作的原則，資源運用也更靈活；營運策略上「前端要分才會拚，後端要合才會贏」，在此經營背景因素下大聯大控股更加重視企業治理之組織架構和相關事務管理章程。

a. 完善的公司治理架構

本公司於民國 109 年 6 月 24 日股東常會選任第六屆董事，任期三年自民國 109 年 6 月 24 日至民國 112 年 6 月 23 日，第六屆董事會成員共 11 席（含獨立董事 4 席），專業領域除電子零組件本業外，涵蓋投資管理、策略管理、財務會計、法律及國際市場觀等。其中台灣創生平台(股)公司董事長黃日燦、前資誠會計師事務所副所長陳永清、阿里巴巴商學院產業互聯網中心主任陳威如及前中華開發資本管理顧問(股)公司總經理楊鎧蟬四位為獨立董事。

董事會對公司整體營運及事務負有監督之責，並對於重大投資、併購等事項作出決策。董事會下轄三個功能性委員會，分別是審計委員會、薪酬委員會及新事業策略委員會(因階段性任務完成，本公司董事會於 2021 年 11 月 9 日決議廢止之)。董事會及所屬委員會，各次會議開會前均會通知日期及議程摘要。110 年董事會共計開會 11 次，董事出席率達 97.52%（不含委託出席），並依照法規要求進行董事利益迴避。

項次	110年董事會重大議題
1	決議通過捐贈財團法人大聯大教育基金會案
2	決議召集民國110年度股東常會案
3	核准民國109年營業報告書及財務報表案
4	核准民國109年度盈餘分派案
5	決議通過109年度員工酬勞及董事酬勞案
6	決議提名本公司補選第六屆獨立董事候選人案
7	核准修訂本公司「董事選舉辦法」、「股東會議事規則」案
8	決議通過訂定「大聯大投資控股股份有限公司資訊安全政策」
9	決議通過修訂本公司「智慧財產權管理作業程序」並更名為「智慧財產管理手冊」
10	決議通過參與「鑫聯大投資控股股份有限公司」110年現金增資發行新股案
11	決議通過參與「台驊國際投資控股股份有限公司」110年現金增資發行新股案
12	決議通過修訂本公司「公司治理守則」
13	決議通過修訂本公司內控制度之「個人資料保護管理作業程序指導原則」並調整規範架構
14	決議通過修訂本公司內控制度之「電腦資訊系統管理作業」
15	決議通過修訂本公司「誠信經營守則」
16	決議通過修訂本公司「道德行為準則」

大聯大控股十分注重於公司治理，最高治理主席為董事長，除了設立獨立董事外，也成立各委員會負責公司重大營運議題；董事長及執行長之職責明確劃分，執行長由專業經理人擔任，執行董事會決策，在授權範圍內對經營成果負總成之責。此外，董事會亦督導經營團隊，隨時留意包括國內外法令變動之狀況。

b. 永續組織架構

從「團隊、誠信、專業、效能」的核心價值出發，大聯大控股重視各方利害關係人及其相應的各面向重大議題。作為通路服務商，得否為客戶創造最大價值、為整體上下游產業鏈打造共贏之生態系，係公司得否永續經營與發展之關鍵。對此，大聯大控股於民國111年2月成立永續辦公室，將原「企業社會責任委員會」重新改組更名為「大聯大 ESG 暨永續發展委員會」，由永續長擔任委員會主席，以統籌規劃永續策略，其下並設有五大功能小組，配合預設之聯合國永續發展目標與短中長期策略，就特定永續議題進行方案實踐，攜手產業鏈乃至廣大社群邁向「共大、共好、共贏」之永續目標。

(2) 多元人才發展藍圖

大聯大控股及旗下集團以提供專業供應鏈服務為經營目標，更加深信唯有具備良好之人力資本，才得以相對應提供優秀專業服務。對於人力資本的培育我們也義無反顧的長期投入，人才的養成和孕育如同稻穗的耕耘，唯有不停地灌溉，才會有

豐碩收穫的未來。

a. 專業技能的培育落實

大聯大控股及旗下集團也因為各集團的營運方針、組織文化皆有獨樹一格之特色，在人力訓練及發展上也會運用不同的訓練發展資源，呈現各自不同的學習特色。整體架構以通識學程及專業學程為基底，培育員工具備良好競爭力，以創造組織的經營績效；並且逐步推動各階層之管理學程訓練，建構完善領導團隊，以帶領組織迎接挑戰，永續發展成長。

學程類別	主要對象	主要課程內容	課程目標
通識學程	新進人員	包括公司簡介、核心價值觀介紹以及相關基礎技能引導課程。通識課程中包括資訊管理課程，實施公司內部系統平台(如：ERP/WMS/WEBFLOW)使用培訓、貿易合規。	幫助新進員工瞭解公司，融入團隊運作，得以逐步在工作崗位上發揮專業，並熟悉善用資訊工具，以提升工作產出及效能。
專業學程	產品人員、業務人員等	依據各不同職務/職能需求，規劃配置適切之專業課程，針對整體上下游供應鏈之產品技術、商業模式進行不定期教育訓練。	建立具專業競爭力之前端服務團隊；而在其他職能上，亦隨專業趨勢的發展和相關法規之制定，規畫執行對應之培訓課程，使員工得以不斷提升專業能力。
管理學程	高中基層主管	高中基層管理、趨勢、思維面向的課程規劃安排。	依據組織發展、業務競爭、人力布局等需求，持續發展高中基層主管能力。

110 年度課程舉辦情況為：

學程	訓練開課數	課程人次時數
通識學程	238	10,565
管理學程	15	1,605
專業學程	180	33,910
小計	433	46,080
人數	27,766	
人均	1.66	

*以上數據資料皆為內訓資料

b. 組織核心能力之交流

大聯大控股不斷透過虛擬團隊專案方式，集結組織內外各方知識專家針對重大議題進行探討與試行，而後落地執行。透過交流、試行促使團隊學習與成長。大聯大控股的「菁英班」，係針對高階主管規劃面對 VUCA 環境必須做好的轉型準備與心態思維轉換。學習團隊將各自歷練的實務搭配理論架構，使得相互檢視自省，達到雙循環學習。為企業永續經營之需要，對於重要管理階層

之接班規劃，每年由人才評鑑委員從經營策略與事業發展角度進行討論。對於接班團隊除透過工作跨領域及地區輪調增加歷練的深度及廣度，亦重視其於企業核心價值(團隊、誠信、專業、效能)的實踐。

c. 績效考核與薪酬政策

大聯大的績效考評是一個循環的機制，將組織目標，個人目標，及人才發展串聯起來，所有的績效記錄都將做為後續培育與發展的依據，進而提升整體組織效能，所有考核及晉升以人員之專業及工作績效為評量標準。

大聯大控股力求在公司、員工、投資人及其它利害關人共贏的前提下，擬訂大聯大的人才政策與薪酬政策，這兩項政策是在公司永續目標(ESG)中建立永續職場的重要兩大基石，而大聯大的人才政策強調吸引人才與育才留才同樣重要，更視績效與成長並重。故在薪酬政策中，除強調賞罰分明及公正公開外；更以職位核薪、能力調薪、績效核獎作為整體薪酬政策的三大原則。

■ 職位核薪

大聯大保障薪酬的基礎是依照同仁所擔任的職務及具備的知識技能，務求在人才市場上能保有一定的吸引力。

■ 能力調薪

同時不斷的透過教育訓練、科技賦能，提升同仁的能力，以讓同仁及組織在面臨未來多變且不確定的時代中亦能持續保有優質的競爭力。

■ 績效核獎

團隊是大聯大首要的核心價值，故大聯大的變動獎酬設計是以「共大共好求共贏」為理念基礎，以追求整體利益及績效最為優先，其次追求各次級團隊與個人之個別績效，依績效的成果分配變動獎酬。

(3) 產業促進交流

「產業首選，通路標竿」是大聯大控股暨旗下各集團業務營運上的願景。在組織核心能力上，我們持續提供專業供應鏈服務，不斷改善內部流程貼近顧客需求，優化作業流程提升服務效能。我們更將組織核心能力知識擴散至產業鏈中、公協會單位甚至是學術機關，期望透過系統化的架構將供應鏈管理之實務案例進行知識分享，並透過不斷地知識交流和淬鍊，為供應鏈管理之知識領域建立標竿學習範例，達成企業專業經營，產業價值提升之永續目標。

a. 產業專業知識分享

大聯大控股及旗下各集團身為 B2B 銷售、技術服務、加上中樞物流的多重角色，以提供優秀供應鏈管理之服務為目標，對於大聯大控股及旗下各集團之服務品牌形象亦努力深耕經營，無論是在產業鏈中、學術單位或是技術論壇等，更同時包涵了實體或是數位各類型態的資訊管道。

■ 搏來客行銷創造推廣效益

大聯大因應網路社群趨勢，創建並持續推廣搏來客行銷 (Inbound Marketing)，導入交互式移動行銷服務，持續優化大聯大方案及大聯大數位轉型內容行銷，並善用意見領袖(KOL)影響力，經營全覆蓋式社群互動行銷機制；同時，建立「搏來客行銷綜合效益指標」(簡稱 Inbound Marketing Value)，以具體數值體現行銷推廣效益，截至 2021 年底，累積整體推廣價值超過 10.8 億人民幣，累計價值較去年同期增長 69%，善用雙微大號、朋友圈、論壇等社群媒體資源，並藉由病毒行銷活動促進自媒體營運成效，透由下述各項行銷活動之推展，創造上下游供應鏈共同行銷的有感服務，持續提昇客戶黏著忠誠度。

大聯大微博	粉絲數及發文量為同行第一，關注粉絲數達 622,523 人。每日更新 3-5 則推文，內容包含每月最熱方案、產業趨勢、科技新知、職場技巧以及大聯大動態等多元內容，並年度舉辦 3 期線上開發版評測與粉絲持續互動。
大聯大微信	首創 IC 微門戶，微信運營持續領先同行，精準粉絲數達 191,289 人，每月定期 4 次群發消息，累積超過 669,819 次閱讀及 53,003 次分享數，藉由深入淺出地市場趨勢文章，促進社會大眾對於 IC 產業趨勢之理解。並持續運營工程師社群、展現技術支持能力，大聯大微信推出「大大通」及「飛車俠」微信訂閱號，由技術團隊運營，面向工程師以精闢直觀論點提供解決方案；及設有人資團隊服務號，提供需求者即時招聘訊息。
新聞露出	曝光總量近 7,231 次，投資人新聞 (IR News) 年度曝光逾 1,881 次，曝光量為同行第一並領先居次者達 9 倍。
內外部 品牌行銷活動	為持續擴展大聯大品牌力並強化創新加值服務，2021 年舉辦 3 項內外部品牌行銷活動： <ol style="list-style-type: none"> 1. 結合 ESG 與原廠 co-branding，舉辦 WPG Ladies open (大聯大女子高爾夫公開賽)，邀請 33 家原廠參與，贊助金額達 NTD 245 萬，多平台轉播賽事曝光量超 115 萬 2. 打造跨集團、跨產線之交流平台，重啟產契會 2.0，邀請 TW/CN 六家資源中心分享產業趨勢，9 梯次 27 場共計 16,416 人次參與。 3. 以邁向 2026 深化大聯大品牌價值為目標，結合執行長 24 字箴言新創 #MyDay 系列直播活動，3 場累積超 7,000 人次線上觀看，同仁參與率平均高於 90%。

■ 公協會支持與參與

透過各式活動舉辦，提供即時溝通服務平台，協助會員分享知識資源，增加會員之對外策略聯盟、結盟機會，期能提升台灣通路商在產業網絡體系中之發聲地位與高度，以集團核心專長，積極協助各類供應鏈管理相關之推展，善盡企業社會責任。

b. 產學合作研究

為提升莘莘學子在學習之餘更能貼近產業，持續展開一系列相關產學合作案，並結合自身企業經營與供應鏈管理的專業，致力於分享產業知識回饋社會。

■ 國立政治大學「供應鏈管理」產學計畫

大聯大控股自民國 99 年起與政治大學商學院合作，贊助支持「供應鏈管理產學合作計畫」，於民國 110 年已邁入第十一年，合作目的其一為結合理論與實務，系統性整理台灣供應鏈管理之知識；其二為創建一套完整供應鏈管理之教材與教案，以為台灣產業界提供供應鏈管理的人才為最終目標。

供應鏈管理於學界難以培育之因，因其為跨領域之管理科學，相關課程分散在商學院各系，因科系定位，各學系無法單獨建立一套較為完整、專業且以市場需求為導向之學術訓練。因此，大聯大控股參與政大商學院學務計畫，藉著大聯大控股雄厚的市場經驗值加乘政大商學院在商業管理豐富的教學累積，整合各系所既有課程資源，並開創符合供應鏈管理之新興課程，量身打造政大校級「供應鏈管理學分學程」，為臺灣產業界提供供應鏈管理之專才。

109 學年共計招生 87 名學分學程學生及 60 名專長學程學生(碩士班)，共計 147 名。著眼於學理及產業之融合，透過邀約各產業領域之供應鏈專業人士講演，及親臨企業所在地參觀及訪問其產業現況，使學生能將課堂所學印證於實際市場中，並緊密連接產業，109 學年度共邀請各產業高階主管進行 15 場演講，並帶領學生前往 4 次企業參訪。

期別	專案期間(年)	合作內容
第一期	2010~2012	大聯大投入資源，支持建置供應鏈管理產學合作課程
第二期	2013~2015	課程中安排大聯大控股實務分享案例，讓學生充分了解企業於供應鏈管理之規劃策略
第三期	2016~2019	學生實地參訪大聯大林口倉庫
第四期	2020~2022	設置「大聯大獎學金」，鼓勵學生參與實習計畫

■ 國立台北科技大學電資學院「大聯大清寒獎助學金」

民國 100 年起，於北科大電資學院設立「大聯大清寒獎助學金」，透過經濟扶助幫助弱勢貧困之在學學生，不因家庭清寒或變故而失學，能在社會關懷扶助下完成學業，為鼓勵學生培養專業能力，於民國 109 年起增訂獎學金申請辦法，將學習計畫列為評選標準，期待獎助金能不只於經濟紓困，而是成為受贈者在學習成長中的助力。民國 110 年提供獎助學金申請每學期五名。

■ 國立雲林科技大學「資訊科技實習計畫」

民國 106 年起，與雲科大合作資訊科技實習生專案，為產業培育專才的同時使在校同學運用所學於實務，透由職場的工作學習，嘗試不同的可能，接受不同的挑戰，在體驗企業工作的過程中協助同學確立未來職涯發展方向。

民國 110 年共招募 6 位雲科大實習生，其中 5 位於實習結束後直接轉任為正式員工，達成校園職場縫接軌之目標。

(4) 永續社會參與

大聯大控股投入資源關懷社會，落實企業社會責任，共同捐助成立「財團法人大聯大教育基金會」，並透過資訊分享、資源連結，將組織內的愛心資源，有效傳遞到所需協助之社會及社區團體，為社會參與盡一份心力。

類別	公益夥伴	內容
員工愛心物資捐贈	普仁青年關懷基金會	二手筆電愛心捐贈
	夢想之家教育基金會	歲末送暖·愛心禮物鞋盒 二手筆電愛心捐贈
弱勢教育培養	夢想之家教育基金會	夢想之家青年中心夢想標竿學校-課業提升計畫
藝術人文教育	財團法人台北市視障音樂文教基金會	第 29 屆視障音樂節「平安之聲」線上音樂會
	展翼合唱團	「瞽」樂歡唱，傳愛四方」公益巡演
	PGA 科技盃	長期贊助 PGA 科技盃巡迴賽
	女子高爾夫球協會	第二屆大聯大女子高爾夫公開賽

(七) 履行誠信經營情形及與上市上櫃公司誠信經營守則差異情形及原因

評估項目	運作情形(註1)		與上市上櫃公司治理實務守則差異情形及原因
	是	否	
<p>一、訂定誠信經營政策及方案</p> <p>(一) 公司是否制定董事會通過之誠信經營政策，並於規章及對外文件中明示誠信經營之政策、作法，以及董事會與高階管理階層積極落實經營政策之承諾？</p>	是	<p>(一) 本公司於民國 102 年 1 月 29 日參照主管機關訂定「誠信經營守則(經民國 110 年 10 月 26 日董事會修訂)」、「道德行為準則(經民國 110 年 10 月 26 日董事會修訂)」，並針對公司同仁制定「員工行為準則」，明訂從業規範、檢舉機制、及懲戒之條文，作為公司落實誠信經營之重要依據，其中「誠信經營守則」及「道德行為準則」並公布網站作為對外明示誠信經營之政策之宣示。</p>	無差異。
<p>(二) 公司是否建立不誠信行為風險之評估機制，定期分析及評估營業範圍內具較高不誠信行為風險之營業活動，並據以訂定防範不誠信行為方案，且至少涵蓋「上市上櫃公司誠信經營守則」第七條第二項各款行為之防範措施？</p>	是	<p>(二) 本公司針對員工工作規則中明訂，員工若違反工作紀律、誠信，應予懲處；利用職務上之機會，要求或接受廠商或利害關係人回扣，致影響公司商譽之行為，構成重大違反勞動契約，作為預防員工從事不誠信行為之措施。針對全體員工，本公司依「審計委員會受理利害關係人申訴及建言處理辦法」設有審計委員專屬郵箱受理申訴及督導相關管控機制。</p>	無差異。
<p>(三) 公司是否於防範不誠信行為方案內明定作業程序、行為指南、違規之懲戒及申訴制度，且落實執行，並定期檢討修正前揭方案？</p>	是	<p>(三) 本公司制定「員工行為準則」及「員工服務同意書」，推廣誠信行為規範，其內容清楚說明員工機密資訊保密、內線交易禁止...等誠信行為規範，並於工作規則獎懲說明中，訂立員工如違反誠信行為，將會受到相關懲戒作業。</p>	無差異。
<p>二、落實誠信經營</p> <p>(一) 公司是否評估往來對象之誠信記錄，並於其與往來對象簽訂之契約中明定誠信行為條款？</p>	是	<p>(一) 本公司配合下游客戶管理要求，簽署誠信廉潔行為規範，督促業務執行時之誠信正直原則，不得貪圖私利或允許任何非法行為產生。</p>	無差異。

評估項目	運作情形(註 1)		與上市上櫃公司治理實務守則差異情形及原因
	是	否	
<p>評估項目</p> <p>(二) 公司是否設置隸屬董事會之誠信經營專責單位，並定期(至少一年一次)向董事會報告其誠信經營政策及監督執行情形？</p> <p>(三) 公司是否制定防止利益衝突政策、提供適當陳述管道，並落實執行？</p> <p>(四) 公司是否為落實誠信、內部控制度，並由內部稽核單位依擬訂相關稽核計畫，並據以查核防範不誠信行為方案執行查核？</p> <p>(五) 公司是否定期舉辦誠信經營之內部、外部之教育訓練？</p>	是	<p>摘要說明</p> <p>(二) 本公司為落實誠信經營原則，成立「誠信道德委員會」由控股執行長及各集團執行長擔任委員，每季定期召開委員會，針對誠信議題進行討論，每年維持至少一次向董事會呈報年度工作進度，民國110年向董事會報告日為11月9日。</p> <p>(三) 本公司訂立之「誠信經營守則」及「道德行為準則」內容明訂利益迴避及檢舉及懲戒之條文，作為落實執行之依據。</p> <p>(四) 本公司相關管理單位固定進行營運查核之作業，財會單位每季/年度偕同外部會計師事務所進行實地查核，以確保公司之管理符合相關法令規範，更符合理念；稽核單位，除固定之內部稽查業務外，亦定期與相關單位進行內控自評作業。</p> <p>(五) 本公司制定「員工行為準則」，除落實全員簽署外，也持續針對新進同仁進行宣導與簽署，以加強同仁對誠信經營之認知，包括建置內部平台提倡員工誠信行為準則資訊，並推行線上教育活動。主題涵蓋具體的誠信行為規範與落實方法，民國110年針對全體員工舉辦誠信經營相關議題之教育訓練共三場。</p> <ul style="list-style-type: none"> • 內線交易的法律責任 • 不誠信行為的法律責任(TW) • 預防職務犯罪講座(CN) 	無差異。
	是	否	無差異。
	是	否	無差異。
	是	否	無差異。
	是	否	無差異。

評估項目	運作情形(註1)		與上市上櫃公司治理實務守則差異情形及原因
	是	否	
<p>三、公司檢舉制度之運作情形</p> <p>(一) 公司是否訂定具體檢舉及獎勵制度，並建立便利檢舉管道，及針對被檢舉對象指派適當之受理專責人員？</p> <p>(二) 公司是否訂定受理檢舉事項之調查標準作業程序、調查完成後應採取之後續措施及相關保密機制？</p> <p>(三) 公司是否採取保護檢舉人不因檢舉而遭受不當處置之措施？</p>	<p>是</p> <p>是</p> <p>是</p> <p>是</p>	<p>摘要說明</p> <p>(一) 本公司對內設有員工意見信箱，並設有審計委員會專屬郵箱，作為內部及外部利害關係人申訴管道。但並無相對檢舉獎勵制度。</p> <p>(二) 設置員工意見信箱，由專責單位接收員工申訴，並依案件內容交由專責單位處理之，另由審計委員會設立專屬郵箱並建立「審計委員會受理利害關係人申訴及建言處理辦法」為本公司處理此方面事務之管理依據。</p> <p>(三) 本公司依據「審計委員會受理利害關係人申訴及建言處理辦法」之規定獨立處理及回應申訴意見，保障申訴人身分不公開。</p>	<p>無差異。</p> <p>無差異。</p> <p>無差異。</p>
<p>四、加強資訊揭露</p> <p>(一) 公司是否於其網站及公開資訊觀測站，揭露其所定誠信經營守則內容及推動成效？</p>	<p>是</p>	<p>(一) 於本公司網站公布「誠信經營守則」及「道德行為準則」，並設有投資人專區，其中有關於公司治理之相關組織及公司重要法規內容，均在公司網站揭露、供利害關係人查詢。本公司網站之管理維護，均指定專人負責蒐集資訊，並受理相關事項之諮詢。</p>	<p>無差異。</p>
<p>五、公司如依據「上市上櫃公司誠信經營守則」訂有本身之誠信經營程序及行為指南，並研擬以此守則訂定相關作業程序及行為指南。</p>	<p>是</p>	<p>「訂有本身之誠信經營守則者，請敘明其運作與所訂守則之差異情形：本公司訂有所屬誠信經營守則，</p>	<p>無差異。</p>
<p>六、其他有助於瞭解公司誠信經營運作情形之重要訊息(如公司檢討修正其訂定之誠信經營守則等情形)：無</p>	<p>是</p>	<p>(如公司檢討修正其訂定之誠信經營守則等情形)：無</p>	<p>無差異。</p>

(八) 公司如有訂定公司治理守則及相關規章者，應揭露其查詢方式

本公司已訂定公司治理守則，相關資訊請詳公司內規專區

(http://www.wpgholdings.com/investors/corporate_governance/zhtw/major-internal-policies)，另有關於本公司治理運作情形，請參閱本年報「公司治理」說明（第34~39頁）。

(九) 其他足以增進對公司治理運作情形之瞭解的重要資訊，得一併揭露

1. 本公司為管理公司內部重大訊息已制定「防範內線交易管理作業程序」，並告知所有董事、經理人及全體員工，並將此程序制度及注意事項置於公司網頁以供全體同仁遵循之，以避免違反或發生內線交易之情事。
2. 本公司之董事、經理人等內部人，於就任時均分發台灣證券交易所所編製最新版之「上市公司及其董事、監察人與大股東應行注意之證券市場規範事項」及「獨立董事法規宣導手冊」，以利內部人遵循之。
3. 公開資訊觀測站：<http://mops.twse.com.tw>
4. 本公司網站：<http://www.wpgholdings.com>

(十) 內部控制制度執行狀況

1. 內控聲明書

大聯大投資控股股份有限公司
內部控制制度聲明書

日期：111 年 03 月 22 日

本公司民國 110 年度之內部控制制度，依據自行評估的結果，謹聲明如下：

- 一、本公司確知建立、實施和維護內部控制制度係本公司董事會及經理人之責任，本公司業已建立此一制度。其目的係在對營運之效果及效率(含獲利、績效及保障資產安全等)、報導具可靠性、及時性、透明性及符合相關規範暨相關法令規章之遵循等目標的達成，提供合理的確保。
- 二、內部控制制度有其先天限制，不論設計如何完善，有效之內部控制制度亦僅能對上述三項目標之達成提供合理的確保；而且，由於環境、情況之改變，內部控制制度之有效性可能隨之改變。惟本公司之內部控制制度設有自我監督之機制，缺失一經辨認，本公司即採取更正之行動。
- 三、本公司係依據「公開發行公司建立內部控制制度處理準則」（以下簡稱「處理準則」）規定之內部控制制度有效性之判斷項目，判斷內部控制制度之設計及執行是否有效。該「處理準則」所採用之內部控制制度判斷項目，係為依管理控制之過程，將內部控制制度劃分為五個組成要素：1.控制環境，2.風險評估，3.控制作業，4.資訊與溝通，及5.監督作業。每個組成要素又包括若干項目。前述項目請參見「處理準則」之規定。
- 四、本公司業已採用上述內部控制制度判斷項目，評估內部控制制度之設計及執行的有效性。
- 五、本公司基於前項評估結果，認為本公司於民國 110 年 12 月 31 日的內部控制制度（含對子公司之監督與管理），包括瞭解營運之效果及效率目標達成之程度、報導係屬可靠、及時、透明及符合相關規範暨相關法令規章之遵循有關的內部控制制度等之設計及執行係屬有效，其能合理確保上述目標之達成。
- 六、本聲明書將成為本公司年報及公開說明書之主要內容，並對外公開。上述公開之內容如有虛偽、隱匿等不法情事，將涉及證券交易法第二十條、第三十二條、第一百七十一條及第一百七十四條等之法律責任。
- 七、本聲明書業經本公司民國 111 年 03 月 22 日董事會通過，出席董事 11 人中，無人持反對意見，均同意本聲明書之內容，併此聲明。

大聯大投資控股股份有限公司

董事長：黃偉祥



總經理：張蓉崗



2. 委託會計師專案審查內部控制制度者，應揭露會計師審查報告：無此情形。

(十一) 最近年度及截至年報刊印日止，公司及其內部人員依法被處罰，或公司對其內部人員違反內部控制制度規定之處罰，其處罰結果可能對股東權益或證券價格有重大影響者，應列明其處罰內容、主要缺失與改善情形：無此情形。

(十二) 最近年度及截至年報刊印日止，股東會及董事會之重要決議及執行情形

1. 大聯大投資控股(股)公司民國 110 年股東常會於民國 110 年 8 月 3 日在台北市舉行，會中出席股東決議通過事項如下：

(1) 承認 109 年度營業報告書及財務報告案。

執行情形：決議通過。

(2) 承認 109 年度盈餘分配案。

執行情形：訂定 110 年 8 月 17 日為分派基準日，110 年 8 月 31 日為發放日。(普通股每股配發現金新臺幣 3.1 元；甲種特別股每股配發現金新臺幣 2 元)

(3) 核准修訂本公司「董事選舉辦法」案。

執行情形：決議通過，並已於 110 年 8 月 3 日公告於本公司網站並依修訂後程序辦理。

(4) 核准修訂本公司「股東會議事規則」案。

執行情形：決議通過，並已於 110 年 8 月 3 日公告於本公司網站並依修訂後程序辦理。

(5) 補選第六屆一席獨立董事選舉案。

執行情形：由楊鎧蟬獨立董事當選，經濟部已於 110 年 9 月 28 日核准登記在案。

2. 本公司董事會於民國 110 年度及截至年報刊印日止共召開 15 次會議，重要決議摘要如下：

(1) 決議召集民國 110 年股東常會案；

(2) 核准民國 109 年營業報告書及財務報表案；

(3) 核准民國 109 年度盈餘分派案；

(4) 決議通過 109 年度員工酬勞及董事酬勞案；

(5) 決議通過捐贈財團法人大聯大教育基金會；

(6) 核准修訂本公司「公司章程」、「董事選舉辦法」、「股東會議事規則」、「取得或處分資產處理程序」案；

(7) 決議通過參與「鑫聯大投資控股股份有限公司」110 年現金增資發行新股案；

(8) 決議通過參與「台驊國際投資控股股份有限公司」110 年現金增資發行新股案；

(9) 決議通過修訂本公司「公司治理守則」、「誠信經營守則」、「道德行為準則」案；

(10) 決議通過訂定本公司「資訊安全政策」案；

(11) 決議通過修訂本公司「智慧財產權管理作業程序」並更名為「智慧財產管理手冊」案；

(12) 決議通過修訂本公司內控制度之「個人資料保護管理作業程序指導原則」並調整規範架構案；

- (13) 決議通過修定本公司內控制度之「電腦資訊系統管理作業」案；
- (14) 決議召集民國 111 年股東常會案；
- (15) 核准民國 110 年營業報告書及財務報表案；
- (16) 核准民國 110 年度盈餘分派案；
- (17) 決議通過 110 年度員工酬勞及董事酬勞案；
- (18) 決議通過投資「益登科技股份有限公司」私募普通股案。

(十三) 最近年度及截至年報刊印日止，董事或監察人對董事會通過重要決議有不同意見且有記錄或書面聲明者，其主要內容：無。

(十四) 最近年度及截至年報刊印日止，與財務報告有關人士(包括公司董事長、總經理、會計主管、財務主管、內部稽核主管、公司治理主管及研發主管等)辭職解任情形彙總：無此情形。

四、簽證會計師公費資訊

(一) 公費資訊

單位：新台幣仟元

會計師事務所名稱	會計師姓名		會計師查核期間	審計公費	非審計公費	合計	備註
資誠聯合會計師事務所	林鈞堯	周建宏	110/01/01 ~ 110/12/31	4,240	2,716	6,956	非審計公費主係移轉訂價公費 715 仟元、兼營業人營業稅採直扣法查核簽證公費 180 仟元、歐洲地區投資架構與營運等稅務諮詢服務公費 700 仟元及稅簽公費 600 仟元。

(二) 審計公費較前一年度減少達百分之十以上者，應揭露審計公費減少金額、比例及原因：
：無此情形。

五、更換會計師資訊：無此情形。

六、公司之董事長、總經理、負責財務或會計事務之經理人，最近一年內曾任職於簽證會計師所屬事務所或其關係企業者，應揭露其姓名、職稱及任職於簽證會計師所屬事務所或其關係企業之期間：無此情形。

七、最近年度及截至年報刊印日止，董事、監察人、經理人及持股比例超過百分之十之股東股權移轉及股權質押變動情形

單位：股

職稱	姓名	110 年度				當年度截至 3 月 28 日止			
		普通股		特別股(註 1)		普通股		特別股(註 1)	
		持有股數 增(減)數	質押股數 增(減)數	持有股數 增(減)數	質押股數 增(減)數	持有股數 增(減)數	質押股數 增(減)數	持有股數 增(減)數	質押股數 增(減)數
董事長	黃偉祥	-	-	-	-	-	-	-	-
副董事長	葉福海	-	-	-	-	-	-	-	-
董事	曾國棟	-	-	-	-	-	-	-	-
董事/ 總經理	張蓉崗	(1,500,000) (註 2)	-	-	-	-	-	-	-
董事	林再林	(1,000,000)	-	-	-	-	-	-	-
董事	陳國源	-	-	-	-	-	-	-	-
董事	富爾特科技(股) 公司代表人：	-	-	-	-	-	-	-	-
	吳長青	-	-	-	-	-	-	-	-
獨立董事	黃日燦	-	-	-	-	-	-	-	-
獨立董事	陳永清	-	-	-	-	-	-	-	-
獨立董事	陳威如	-	-	-	-	-	-	-	-
獨立董事	楊鎧蟬	-	-	-	-	-	-	-	-
副總經理	許英哲	-	-	-	-	-	-	-	-
副總經理	袁興文	-	-	-	-	-	-	-	-
副總經理	林春杰	-	-	-	-	-	-	-	-
副總經理	莊仕雄	-	-	-	-	-	-	-	-
副總經理	李昭麟	-	-	-	-	-	-	-	-
副總經理	戴汝芳	-	-	-	-	-	-	-	-
副總經理	鄭麗菁	-	-	-	-	-	-	-	-
副總經理	李麗華	-	-	-	-	-	-	-	-
副總經理	陸偉光	-	-	-	-	-	-	-	-

註 1：本公司甲種特別股係於 108 年 9 月 18 日發行。

註 2：持股 1,500 張轉為保留運用決定權信託，保有財產掌控權及對公司的經營權。

- (一) 股權移轉之相對人為關係人者：無股權移轉之相對人為關係人之情形。
 (二) 股權質押之相對人為關係人者：無股權質押之相對人為關係人之情形。

八、持股比例占前十名股東，其相互間為關係人或為配偶、二親等以內之親屬關係之資訊：

111年3月28日/單位：股；%

姓名	本人持有股份		配偶、未成年子女持有股份		利用他人名義合計持有股份		前十大股東相互間具有財務會計準則公報第六號關係人之關係者，其名稱及關係。		備註
	股數	持股比例	股數	持股比例	股數	持股比例	名稱	關係	
富邦人壽保險股份有限公司	93,413,000	5.56	—	—	—	—	—	—	—
中國信託商業銀行受託保管元大台灣高股息證券投資信託基金專戶	74,997,379	4.47	—	—	—	—	—	—	—
黃偉祥	41,411,507	2.47	10,523,167	0.63	—	—	—	—	—
台灣人壽保險股份有限公司	34,779,000	2.07	—	—	—	—	—	—	—
富爾特科技股份有限公司	32,421,074	1.93	—	—	—	—	—	—	—
新制勞工退休基金	26,141,080	1.56	—	—	—	—	—	—	—
香港商敬星國際有限公司	22,351,057	1.33	—	—	—	—	—	—	—
遠雄人壽保險事業(股)公司	21,779,000	1.30	—	—	—	—	—	—	—
南山人壽保險股份有限公司	21,547,000	1.28	—	—	—	—	—	—	—
美商摩根大通銀行台北分行受託保管梵加德集團公司經理之梵加德新興市場股票指數基金投資專戶	20,873,720	1.24	—	—	—	—	—	—	—

註：本表所揭露者為普通股持股比例占前十名之股東。

九、公司、公司之董事、監察人、經理人及公司直接或間接控制之事業對同一轉投資事業之持股數，並合併計算綜合持股比例

110年12月31日/單位：仟股；%

轉投資事業 (註1)	本公司投資		董事、監察人、經理人及直接或間接控制事業之投資		綜合投資	
	股數	持股比例	股數	持股比例	股數	持股比例
世平興業(股)公司	1,742,000	100	—	—	1,742,000	100
品佳(股)公司	608,000	100	—	—	608,000	100
詮鼎科技(股)公司	560,700	100	—	—	560,700	100
大聯大電子(股)公司	3,920	100	—	—	3,920	100
WPG Korea Co., Ltd.	2,236	100	—	—	2,236	100
鑫聯大投資控股(股)公司	59,195	58.86	1,750	1.74	60,945	60.60
WPG International (CI) Limited	150,283	100	—	—	150,283	100
友尚(股)公司	362,074	100	—	—	362,074	100
世友投資(股)公司	210,000	100	—	—	210,000	100
文晔科技(股)有限公司 (註2)	177,110	22.06	—	—	177,110	22.06

註1：係本公司採用權益法之長期股權投資。

註2：未包含特別股。

肆、募資情形

一、資本及股份

(一) 股本來源

1. 股本來源

111年3月28日/單位：新台幣元/股

年月	發行價格	核定股本		實收股本		備註		
		股數	金額	股數	金額	股本來源	以現金以外之財產抵充股款者	其他
94/11	10	2,000,000,000	20,000,000,000	693,202,022	6,932,020,220	設立資本 94.11.09 經授商字 09401220210 號函	—	—
95/12	10	2,000,000,000	20,000,000,000	668,202,022	6,682,020,220	註銷庫藏股 95.12.26 經授商字第 09501288500 號函	—	—
96/02	10	2,000,000,000	20,000,000,000	670,301,494	6,703,014,940	員工認股權憑證執行認股 96.02.14 經授商字第 09601035000 號函	—	—
96/04	10	2,000,000,000	20,000,000,000	670,950,744	6,709,507,440	員工認股權憑證執行認股 96.04.14 經授商字第 09601075500 號函	—	—
96/09	10	2,000,000,000	20,000,000,000	712,953,666	7,129,536,660	盈餘轉增資 員工紅利轉增資 員工認股權憑證執行認股 96.09.03 經授商字第 09601214570 號函	—	—
96/10	10	2,000,000,000	20,000,000,000	716,357,569	7,163,575,690	員工認股權憑證執行認股 96.10.26 經授商字第 09601263220 號函	—	—
97/01	10	2,000,000,000	20,000,000,000	718,640,319	7,186,403,190	員工認股權憑證執行認股 97.01.21 經授商字第 0970105780 號函	—	—
97/04	10	2,000,000,000	20,000,000,000	719,922,944	7,199,229,440	員工認股權憑證執行認股 97.04.16 經授商字第 09701089610 號函	—	—
97/09	10	2,000,000,000	20,000,000,000	743,086,784	7,430,867,840	股份轉換 97.09.16 經授商字第 09701236790 號函	—	—
97/09	10	2,000,000,000	20,000,000,000	774,306,982	7,743,069,820	盈餘轉增資 員工紅利轉增資 員工認股權憑證執行認股 97.09.18 經授商字第 09701240610 號函	—	—
97/10	10	2,000,000,000	20,000,000,000	774,736,482	7,747,364,820	員工認股權憑證執行認股 97.10.17 經授商字第 09701263220 號函	—	—
98/01	10	2,000,000,000	20,000,000,000	774,993,607	7,749,936,070	員工認股權憑證執行認股 98.01.15 經授商字第 09801008180 號函	—	—
98/05	10	2,000,000,000	20,000,000,000	891,751,941	8,917,519,410	股份轉換 98.05.14 經授商字第 09801095190 號函	—	—
98/06	10	2,000,000,000	20,000,000,000	892,629,941	8,926,299,410	員工認股權憑證執行認股 98.06.17 經授商字第 09801122940 號函	—	—

年月	發行價格	核定股本		實收股本		備註		
		股數	金額	股數	金額	股本來源	以現金以外之財產抵充股款者	其他
98/09	10	2,000,000,000	20,000,000,000	893,398,816	8,933,988,160	員工認股權憑證執行認股 98.09.03 經授商字第 09801200400 號函	—	—
98/10	10	2,000,000,000	20,000,000,000	893,772,566	8,937,725,660	員工認股權憑證執行認股 98.10.15 經授商字第 09801238420 號函	—	—
99/01	10	2,000,000,000	20,000,000,000	894,412,316	8,944,123,160	員工認股權憑證執行認股 99.01.14 經授商字第 09901007210 號函	—	—
99/04	10	2,000,000,000	20,000,000,000	894,625,566	8,946,255,660	員工認股權憑證執行認股 99.04.21 經授商字第 09901076640 號函	—	—
99/09	10	2,000,000,000	20,000,000,000	1,056,048,043	10,560,480,430	盈餘轉增資 員工認股權憑證執行 認股 99.09.03 經授商字第 09901198560 號函	—	—
100/03	10	2,000,000,000	20,000,000,000	1,453,073,506	14,530,735,060	股份轉換 100.03.07 經授商字第 10001042020 號函	—	—
100/9	10	2,000,000,000	20,000,000,000	1,583,850,122	15,838,501,220	公積轉增資 100.09.15 經授商字第 10001207100 號函	—	—
101/4	10	2,000,000,000	20,000,000,000	1,655,709,212	16,557,092,120	股份轉換 101.04.24 經授商字第 10101072410 號函	—	—
105/10	10	2,000,000,000	20,000,000,000	1,692,782,499	16,927,824,990	公司債股份轉換 105.10.25 經授商字第 105011248620 號函	—	—
106/01	10	2,000,000,000	20,000,000,000	1,723,895,350	17,238,953,500	公司債股份轉換 106.01.27 經授商字第 10601006760 號函	—	—
106/04	10	2,000,000,000	20,000,000,000	1,740,963,062	17,409,630,620	公司債股份轉換 106.04.20 經授商字第 10601049450 號函	—	—
106/07	10	2,000,000,000	20,000,000,000	1,745,420,665	17,454,206,650	公司債股份轉換 106.07.10 經授商字第 10601094540 號函	—	—
106/08	10	2,000,000,000	20,000,000,000	1,825,061,775	18,250,617,750	公司債股份轉換 106.08.25 經授商字第 10601122870 號函	—	—
107/08	10	2,000,000,000	20,000,000,000	1,679,056,833	16,790,568,330	現金減資 107.08.01 經授商字第 10701100870 號函	—	—
108/10	10	2,500,000,000	25,000,000,000	1,879,056,833	18,790,568,330	發行特別股 108.10.03 經授商字第 10801132530 號函	—	—

2. 股份種類：

111年3月28日/單位：股

股份 種類	核定股本			未發行股份	合計	認股權憑證、 附認股特別股或 附認股權公司債
	流通在外股份(註)					
	已上市(櫃)	未上市 (櫃)	合計			
普通股	1,679,056,833	—	1,679,056,833	620,943,167	2,500,000,000	50,000,000
特別股	200,000,000	—	200,000,000			

註：額定股本 2,500,000,000 股中保留 50,000,000 股為認股權憑證、附認股權特別股或附認股權公司債行使認股權使用。

(二) 股東結構

1. 普通股

111年3月28日

數量\ 股東結構	政府 機構	金融 機構	其他 法人	個 人	外國機構 及外人	合 計
人 數	8	37	447	77,266	637	78,395
持有股數	48,954,106	338,285,115	267,595,487	552,908,424	471,313,701	1,679,056,833
持股比例 (%)	2.92	20.15	15.94	32.93	28.06	100.00

2. 甲種特別股

111年3月28日

數量\ 股東結構	政府 機構	金融 機構	其他 法人	個 人	外國機構 及外人	合 計
人 數	1	13	110	10,193	13	10,330
持有股數	20,000,000	47,590,363	84,230,871	48,149,942	28,824	200,000,000
持股比例 (%)	10.00	23.79	42.12	24.08	0.01	100.00

(三) 最近股權分散情形

1. 普通股

111年3月28日

持 股 分 級	股 東 人 數	持 有 股 數	持 股 比 例 (%)
1 至 999	30,333	6,735,601	0.40
1,000 至 5,000	35,950	74,983,678	4.47
5,001 至 10,000	6,114	45,430,265	2.71
10,001 至 15,000	1,937	23,744,457	1.41
15,001 至 20,000	1,036	18,741,208	1.12
20,001 至 30,000	937	23,307,669	1.39
30,001 至 40,000	450	15,711,499	0.94
40,001 至 50,000	310	14,380,915	0.86

持股分級	股東人數	持有股數	持股比例(%)
50,001 至 100,000	529	37,131,328	2.21
100,001 至 200,000	321	46,176,810	2.75
200,001 至 400,000	152	42,563,432	2.53
400,001 至 600,000	71	34,328,909	2.04
600,001 至 800,000	43	29,034,983	1.73
800,001 至 1,000,000	28	24,783,146	1.48
1,000,001 以上	184	1,242,002,933	73.96
合計	78,395	1,679,056,833	100.00

2. 甲種特別股

111年3月28日

持股分級	股東人數	持有股數	持股比例(%)
1 至 999	3,606	805,576	0.40
1,000 至 5,000	5,352	7,978,107	3.99
5,001 至 10,000	610	5,073,055	2.54
10,001 至 15,000	141	1,794,258	0.90
15,001 至 20,000	142	2,712,039	1.36
20,001 至 30,000	111	2,850,202	1.43
30,001 至 40,000	75	2,762,125	1.38
40,001 至 50,000	52	2,463,120	1.23
50,001 至 100,000	107	7,988,924	3.99
100,001 至 200,000	55	8,420,003	4.21
200,001 至 400,000	29	8,506,000	4.25
400,001 至 600,000	16	8,356,569	4.18
600,001 至 800,000	5	3,572,000	1.79
800,001 至 1,000,000	4	3,755,289	1.88
1,000,001 以上	25	132,962,733	66.47
合計	10,330	200,000,000	100.00

(四) 主要股東名單

股權比例達百分之五以上之股東或股權比例占前十名之主要股東名稱、持股數額及比例

111年3月28日/單位:股

主要股東名稱 \ 股份	持有股數	持股比率(%)
富邦人壽保險股份有限公司	93,413,000	5.56
中國信託商業銀行受託保管元大台灣高股息證券投資信託基金專戶	74,997,379	4.47
黃偉祥	41,411,507	2.47

主要股東名稱 \ 股份	持有股數	持股比率(%)
台灣人壽保險股份有限公司	34,779,000	2.07
富爾特科技股份有限公司	32,421,074	1.93
新制勞工退休基金	26,141,080	1.56
香港商敬星國際有限公司	22,351,057	1.33
遠雄人壽保險事業(股)公司	21,779,000	1.30
南山人壽保險股份有限公司	21,547,000	1.28
美商摩根大通銀行台北分行受託保管梵加德集團公司經理之梵加德新興市場股票指數基金投資專戶	20,873,720	1.24

註：本表所揭露者為普通股持股比例占前十名之股東。

(五) 最近二年度每股市價、淨值、盈餘、股利及相關資料

項目 \ 年度		109 年度	110 年度	當年度截至 3 月 31 日	
每股市價	最高	44.80	61.00	58.50	
	最低	31.45	42.50	51.30	
	平均	39.51	49.34	55.17	
每股淨值	分配前	34.84	37.47	—	
	分配後(註 1)	31.86	34.13	—	
每股盈餘	加權平均股數(仟股)		1,679,057	1,679,057	—
	每股盈餘	追溯前	4.77	6.61	—
		追溯後(註 1)	4.77	6.61	—
每股股利	現金股利(註 1)		3.10	3.50	—
	無償配股	盈餘配股	—	—	—
		資本公積配股	—	—	—
	累積未付股利		—	—	—
投資報酬分析	本益比(註 2)		8.28	7.46	—
	本利比(註 1、3)		12.75	14.10	—
	現金股利殖利率(%)(註 1、4)		7.85	7.09	—

註 1：依據董事會或次年度股東會決議分配之情形填列，惟 110 年度盈餘尚未經股東會決議分派。

註 2：本益比 = 當年度每股平均收盤價 / 每股盈餘。

註 3：本利比 = 當年度每股平均收盤價 / 每股現金股利。

註 4：現金股利殖利率 = 每股現金股利 / 當年度每股平均收盤價。

(六) 公司股利政策及執行狀況

1. 公司章程所定之股利政策：

依本公司章程之規定，年終結算如有盈餘，於完納稅捐並彌補歷年虧損後，應先提百分之十為法定盈餘公積，並依法令規定提撥或迴轉特別盈餘公積後，將其餘額(以下稱「當年度盈餘」)加計期初未分配盈餘，作為可供分配之盈餘，得優先分派特別股得分派之股息，由董事會擬具分配方案經股東會決議後分派股東股息及紅利。本公司無盈餘時，不得分派股息及紅利。

本公司股利政策係考量公司獲利狀況、未來營運計劃資金需求及產業環境變化，並兼顧股東權益及公司長期財務規劃等因素規劃本公司股利分派方案，本公司每年

股利分配總額不得低於當年度盈餘之百分之五十；且所分派現金股利不得少於股利分派總額百分之二十。

2. 本次此股東會擬議股利分配之情形：

本公司民國 110 年度之盈餘分派案，已於民國 111 年 3 月 22 日經董事會通過，其中自民國 110 年度之累積可分配盈餘中提撥新台幣 5,876,698,916 元，以現金方式發放普通股現金股利，每股配發新台幣 3.5 元。甲種特別股股息每股配發新台幣 2.0 元，亦以現金方式發放。

(七) 本次股東會擬議之無償配股對公司營業績效及每股盈餘之影響：

本次股東會無擬議之無償配股，故不適用。

(八) 員工分紅及董監酬勞之有關資訊

1. 公司章程所載員工及董事酬勞之有關資訊：

依本公司章程規定，本公司年度如有獲利，應經董事會決議提撥百分之零點零一以上，百分之五以下為員工酬勞及不高於百分之三以下為董事酬勞，並報告股東會。但公司尚有累積虧損時，應預先保留彌補數額。員工酬勞之發放得以股票或現金為之，且發放對象得包括符合一定條件之從屬公司員工。

2. 估列員工酬勞及董事、監察人酬勞金額之估列基礎、配發股票紅利之股數計算基礎及實際配發金額若與估列數有差異時之會計處理：

民國 110 年度應付員工酬勞、董事酬勞係依過去經驗估計可能發放之金額。本案將俟民國 111 年 5 月 26 日股東常會決議通過後，依相關決議辦理。若上述估列金額與股東會決議之發放金額有差異時，則依會計估計變動處理，並於股東常會決議年度調整入帳。

3. 董事會通過擬議配發員工酬勞等資訊：

本公司民國 110 年度擬配發之員工酬勞及董事酬勞，已於民國 111 年 3 月 22 日經董事會通過，民國 110 年度董事酬勞新台幣 49,256 仟元；民國 110 年度員工酬勞新台幣 78,529 仟元。以上均採現金方式發放。民國 110 年度員工酬勞及董事酬勞均費用化，對每股盈餘無影響。

4. 上年度員工紅利及董事酬勞之實際配發情形（包括配發股數、金額及股價）、其與認列員工分紅及董事、監察人酬勞有差異者並應敘明差異數、原因及處理之情形：

本公司民國 110 年度經股東會決議之民國 109 年度員工酬勞及董事酬勞分別為新台幣 42,600 仟元及新台幣 47,694 仟元，已配發完畢，與民國 109 年度財務報告認列之差異，員工酬勞增加 2,750 仟元，而董事酬勞減少 131 仟元，並已調整於民國 110 年第二季之損益。

(九) 公司買回本公司股份情形：無。

二、公司債辦理情形：無。

三、特別股辦理情形：

項目 \ 發行日期		民國 108 年 9 月 18 日 大聯大甲種特別股
面額		新台幣 10 元
發行價格		每股 50 元
股數		總股數 200,000 仟股
總額		新台幣 10,000,000,000 元
權利義務事項	股息及紅利之分派	<p>a. 股息：甲種特別股年率 4%(五年期 IRS 利率 0.605%+3.395%)，按每股發行價格計算，五年期 IRS 利率將於發行日起滿五年之次一營業日及其後每五年重設。利率重設定價基準日為利率重設日之前二個台北金融業營業日，利率指標五年期 IRS 為利率重設定價基準日台北金融業營業日上午十一時依英商路透社(Reuters)「TAIFXIRS」與「COSMOS3」五年期利率交換報價上午十一時定價之算術平均數。若於利率重設定價基準日無法取得前述報價，則由本公司依誠信原則與合理之市場行情決定。</p> <p>b. 股息發放：股息每年以現金一次發放。本公司年終結算如有盈餘，於完納稅捐並彌補歷年虧損後，應先依章程規定提列法定盈餘公積，其次再依法令規定或主管機關規定提撥或迴轉特別盈餘公積。如尚有盈餘，得優先分派甲種特別股股息。本公司對甲種特別股之股息分派具自主裁量權，如因本公司年度決算無盈餘或盈餘不足分派甲種特別股股息或其他必要考量，得經股東會決議不分派特別股股息，不構成違約事由；其決議不分派或分派不足額之股息，不累積於以後有盈餘年度遞延償付。</p> <p>c. 超額股利分配：甲種特別股股東除領取依前述所定之股息外，不得參與普通股關於盈餘及資本公積為現金及撥充資本之分派。</p>
	剩餘財產之分派	甲種特別股股東分派本公司剩餘財產之順序優先於普通股股東，但以不超過分派當時已發行流通在外特別股股份按發行價格計算之數額為限。
	表決權之行使	甲種特別股股東於本公司股東會無表決權及選舉權，但於甲種特別股股東會及對甲種特別股股東權利義務不利事項之股東會有表決權。
	其他	本公司以現金增資發行新股時，甲種特別股股東與普通股股東有相同之新股優先認股權。
流通在外特別股	收回或轉換數額	新台幣 0 元
	未收回或轉換數額	新台幣 10,000,000,000 元
	收回或轉讓條款	<p>1. 轉換普通股：甲種特別股不得轉換成普通股，甲種特別股股東亦無要求本公司收回其所持有之特別股之權利。</p> <p>2. 本公司甲種特別股無到期日，但本公司得於發行屆滿五年之次日起隨時按原實際發行價格，收回全部或一部之特別股。</p>

項目 \ 發行日期		民國 108 年 9 月 18 日 大聯大甲種特別股	
每股市價	109 年	最高	52.30
		最低	43.40
		平均	50.01
	110 年	最高	50.70
		最低	48.05
		平均	49.77
	當年截至 111 年 3 月 31 日	最高	50.40
		最低	49.50
		平均	49.95
附其他權利	截至年報刊印日止已轉換或認股金額	甲種特別股股東不得轉成普通股	
	發行及轉換或認股辦法	無	
發行條件對特別股股東權益影響、股權可能稀釋情形及對現有股東權益影響		無	

四、海外存託憑證辦理情形：無。

五、員工認股權憑證辦理情形：無。

六、限制員工權利新股辦理情形：無。

七、併購或受讓他公司股份發行新股辦理情形

(一) 最近年度及截至年報刊印日止已完成併購或受讓他公司股份發行新股者：

1. 最近一季併購或受讓他公司股份發行新股之主辦證券承銷商所出具之評估意見：無。
2. 最近一季執行情形，如執行進度或效益未達預計目標者，應具體說明對股東權益之影響及改進計畫：無。

(二) 最近年度及截至年報刊印日止已經董事會決議通過併購或受讓他公司股份發行新股者：

1. 被併購或受讓公司之基本資料：無。
2. 辦理中之併購或受讓他公司股份發行新股應揭露執行情形及對股東權益之影響：無。

八、資金運用計畫及執行情形：無。

伍、營運概況

一、業務內容

(一) 業務範圍

1. 大聯大投控公司：一般投資業。
2. 大聯大集團

(1) 所營業務主要業務內容

大聯大控股是全球暨亞太區第一大的半導體零組件通路商，總部位於臺北(TSE:3702)，旗下擁有世平、品佳、詮鼎及友尚集團，員工人數約5,000人，代理產品供應商超過250家，全球約80處分銷據點。

本公司為國內第一家由半導體專業零組件通路商所合組之投資控股公司，透過控股的平台結合各家公司之優秀經營團隊，整合後勤運籌支援平台，降低營運成本，經營績效自成立以來，即不斷地改進並拉大與同業距離。本公司將持續以此產業控股的營運模式領先同業，成為半導體零組件通路的開創者與領航者。

(2) 營業比重(110年度)

商品名稱	營業比重
核心元件	30.65%
類比及混合訊號元件	9.57%
離散及邏輯元件	13.50%
記憶元件	28.90%
光學及感測元件	10.34%
被動、電磁及連接器元件	5.19%
其他元件	1.85%
合計	100.00%

(3) 集團目前之商品(服務)項目

a. 代理經銷之半導體品牌

集團代理半導體品牌逾250家，如艾邁斯半導體(ams OSRAM)、超微半導體(AMD)、萬國半導體(AOS)、博通(Broadcom)、美商科銳(CREE)、義隆電(Elan)、德商英飛凌(Infineon)、英特爾(Intel)、鎧俠(Kioxia)、聯發科(MediaTek)、美商美光(Micron)、莫仕(Molex)、芯源系統(MPS)、南亞科技(Nanya)、安世半導體(Nexperia)、聯詠科技(Novatek)、新唐(Nuvoton)、恩智浦(NXP)、豪威(OmniVision)、安森美(onsemi)、原相(Pixart)、高通(Qualcomm)、瑞昱半導體(Realtek)、立錡(Richtek)、三星電子(Samsung Electronics)、三星SDI(Samsung SDI)、三星電機(SEMCO)、意法半導體(ST Micro)、昇特(SEMTECH)、日商東芝半導體(Toshiba)、紫光展銳(Unisoc)、台灣威世(Vishay)、華邦(Winbond)等。

b. 代理經銷之半導體商品類別/商品名稱

主要商品類別	商品名稱
核心元件	電腦晶片組、各類圖形/聲效/視訊控制器、智慧型手機晶片、網路/數據機晶片組、自駕車控制晶片、CPU/MPU 及 RISC CPU 等
類比及混合訊號元件	Bipolar、CMOS 運算放大器、比較器、數位/類比轉換器、電源供應控制器、聲效、視訊放大器或控制器等
離散及邏輯元件	二極體、整流器、電晶體、閘流體、絕緣柵雙極電晶體、光電晶體、邏輯 IC 等
記憶元件	DRAM、SRAM、EPROM、EEPROM、Flash、MCP 等
光學元件及感測元件	LCD 面板、感測器、LED、Micro LED 等
被動、電磁及連接器元件	電阻、電容、電感、磁性元件、線材、連接器、機械、機電、電路保護、材料、電池、濾波器、振盪器、偏光板等
其他元件	非電子零件

c. 計劃開發之新商品(服務)

產品應用性質分類	計劃開發之新零組件代理
物聯網(IOT)	AIOT、智能家居、智慧城市、穿戴裝置、智慧醫療等
汽車汽車 (Automotive)	車聯網、車載娛樂系統、車身電子、車身安全等
電源專區 (Power)	新能源照明、消費、工業、汽車、通訊、醫療等
更多應用方案 (More)	電腦及周邊、工業類、通訊類、消費類、開發板評測、智慧電網、儲能設備等

(二) 產業概況

1. 產業之現況與發展

數位轉型的加速使得市場對半導體的需求達到前所未有的高度，根據顧能(Gartner)公司於 2021 年第四季的預測，2021 年全球半導體營收預期達 5,834 億美元，較 2020 年大幅增長 25.1%。檢視 2021 年半導體營收變化，因 COVID-19 改變人類生活、工作、學習、消費型態，疫苗的問世與施打，使 NB、Server、手機、汽車等需求大幅成長，全球半導體延續 2020 年第四季起的供不應求到 2021 年全面性的短缺。

展望 2022 年 COVID-19 後疫情時代，對生產製造人工智能化、企業網的建構、5G 基礎設施、5G 手機換機潮、雲端伺服器、大型資料中心、筆電等需求是推動 2022 年半導體需求增長的最重要領域。依 Gartner 的預測，2022 年全球半導體營收有機會達 6,386 億美元，成長 9.4%，如圖表 1 所示。

圖表 1、2019-2025 年全球半導體營收預估

年度	2019	2020	2021	2022(F)	2023(F)	2024(F)	2025(F)
營收 (單位：十億美元)	422.3	466.2	583.5	638.6	648.0	649.4	692.5
年增減率	-11.3%	10.4%	25.1%	9.4%	1.5%	0.2%	6.6%

資料來源：Gartner Q1. 2022

2. 主要應用市場與發展趨勢

茲就筆電(Notebook)、智慧型手機(Smart Phone)、伺服器(Server)、汽車(Automotive/EV)等四大主要應用市場預估分析如下：

筆電 (Notebook)

2021 年預估全球產量 240.9 百萬台，年成長 20%；2022 年預期全年 227.9 百萬台，衰退 5.4%，主要因為成熟國家疫情趨緩，消費及教育領域需求恐現衰退，而新興市場雖可望在各應用領域顯著復甦，但全球出貨仍將因主要市場需求降溫而小幅衰退。以及需求降溫，半導體成熟製程、載板短缺程度也將降低，面板供應吃緊亦將顯著改善。另外 2022 年品牌的新品設計將追求更多規格差異化，以維持市場熱度，此將增加對高階面板、高速傳輸介面及高解析度相機的需求。

伺服器(Server)

2021 年預估全年出貨量為 16.9 百萬台，相較去年同期成長率為 4.5%；2022 年預估全年出貨量為 18.1 百萬台，年成長率 6.4%；2022 年從供需面來看，整體較為樂觀。觀察需求端，資料中心因雲端及各種線上服務等需求依舊強勁，估計拉貨年增約 1 成，品牌商拉貨力道較緩，約為個位數年增；從供給端來看，估計 IC、零組件短缺問題 2022 年下半年後會更進一步緩解，另於今年英特爾所新推的 Whitley 平台、超微新推第三代 EPYC 等，在 2022 年將持續帶動雲端資料中心、品牌商換機潮；另 2022 年下半年英特爾、超微將再推新一代平台，有望推動少量換機需求。

智慧型手機 (Smart Phone)

2021 年手機全年出貨量目前預估為 1,301~1,320 百萬台，年成長 4.7%~6.2%；2022 年預估出貨量為 1,392 百萬台，年成長約 5.5%~7%。就供給端來說，預估 Android 智慧型手機的供給端仍是主導市場關鍵因素，2022 年仍會受到應用處理器(AP)供需不匹配、電源管理 IC(PMIC)短缺影響，iPhone 則較不受供給端影響。然隨著全球 5G 滲透率漸增，部分 PMIC 新產能於下半年陸續開出，有機會舒緩供需不匹配情況。從大陸市場需求端來看，隨著 5G 滲透率已逾 80%且 5G 缺乏關鍵應用場景影響，換機需求低迷情況仍將持續。最後從海外市場需求端來看，零組件缺貨導致市場 4G 新品少、5G 價格高，換機需求受到壓抑，若 2022 年下半年供給端舒緩，將有助釋放需求。

汽車(Automotive/EV)

2021年汽車銷售量7,670萬台，年成長約3%；2022年預估銷量達8,480萬台，年成長約10.6%，然而車用晶片短缺問題仍在，達到預期目標恐有相當挑戰。

2021年電動車(EV)銷售量約1,325萬台，占整體汽車17.3%，年成長約61.7%；預估2022年EV銷售量約1,858萬台，占整體汽車30%，年成長約40.2%，主要成長動能來自中國、歐洲、美國三大市場。

小結

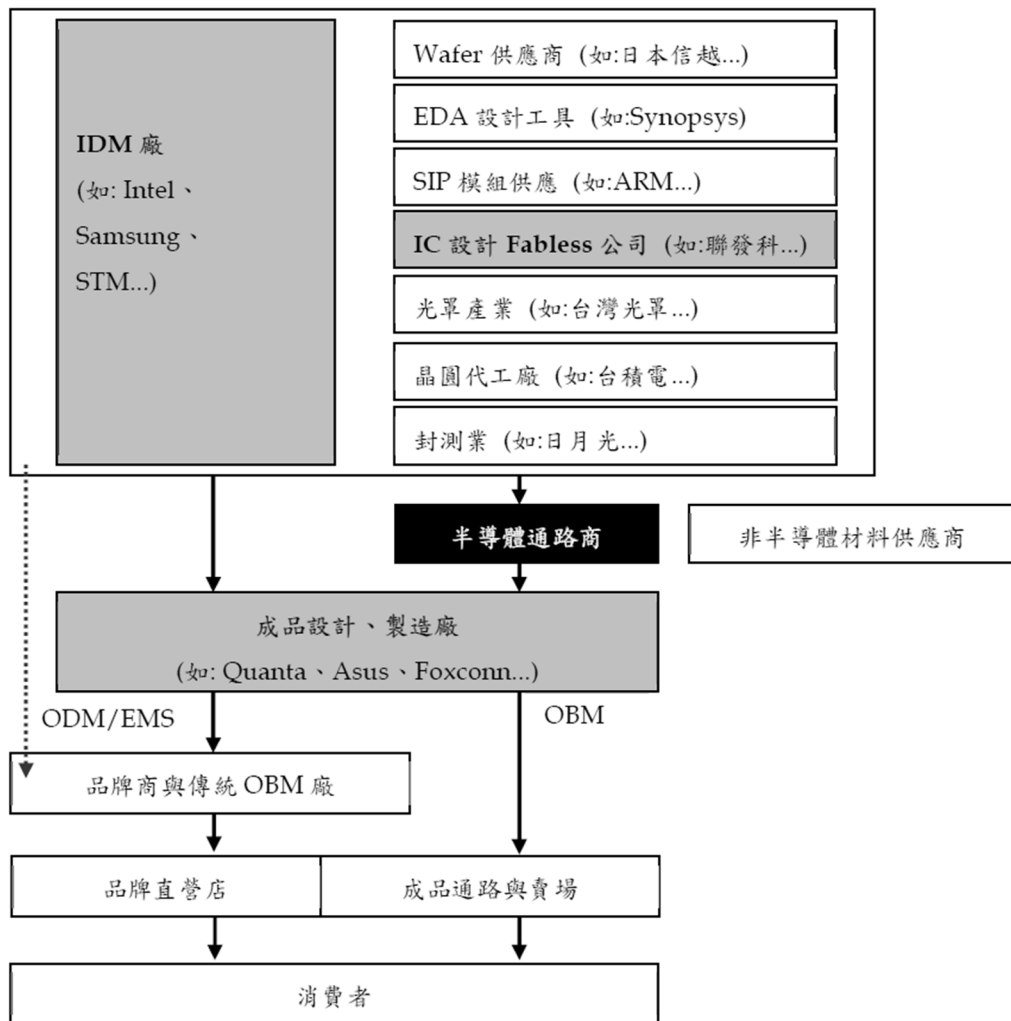
2021年是多變詭譎的一年，在新冠肺炎疫情(COVID-19)和地緣政治的不確定下，扭曲破壞了全球半導體供應鏈，上至IC設計，成熟製程晶圓Foundry代工產能、封裝測試產能、晶圓材料、引線框架、焊線和測試設備等各領域，在短期內看不到有緩和跡象。然而因長短料及個人電子終端產品需求因應後疫情時代減緩，下游客戶也在逐步調整庫存水位，2022年庫存管理將是重要的一環。

2022年在COVID-19後疫情時代，新型態創新應用產品如智能生活、生產製造人工智能化、5G基礎設施及企業網的建構、邊緣運算智能化、AIOT、EV、ADAS自駕車等融合各種功能半導體於一體的需求如高效能運算(HPC)、低功耗系統晶片(SoC)、各類型感測器(MEMS、光學、非光學感測器)、屏下指紋辨識驅動晶片、低功耗微控制器(MCU)、低功耗藍牙(BLE)、物聯網(IoT)模組等，大聯大持續積極佈局與耕耘，充分掌握市場成長契機，服務上下游重要夥伴，一起共大共好。

3. 產業上、中、下游之關聯性：

茲將半導體產業上、中、下游供應鏈關係，簡化如圖表 2 並分析關聯性如下：

圖表 2、半導體產業鏈分析



(1) 半導體產業鏈的基本結構

a. 上游半導體元件供應商

上游半導體元件供應商可概分為兩大類, 第一類半導體元件供應商為國際整合製造廠(Integrated Design Manufacture 簡稱 IDM 廠), 本身擁有高度之垂直整合能力, 個別之產品組合亦較為完整, 要成為 IDM 廠之進入障礙很高, 例如 Intel、Samsung Semiconductor 等公司皆屬此類。

第二類半導體元件供應商為 Fabless IC 設計公司, 本身無晶圓廠, 屬於高度產業分工模式, 雖然產品組合不如第一類 IDM 廠完整, 但相對進入障礙低, 其產品較為專注於特定之半導體元件應用領域, 例如: 高通、聯發科等, 皆屬此類。

此兩大類半導體元件供應商, 為半導體通路產業之主要上游供應商, 各半導體通路商多以經銷或代理模式, 取得其半導體零組件之銷售權。

b. 半導體通路商

通路商本身多無製造工廠, 以代理、經銷上游 IDM 或 Fabless IC 設計公

司的半導體零組件為主，經由本身專業的附加價值服務，將代理、經銷之半導體零組件，推廣與銷售至下游之 EMS、ODM 與 OBM 等電子成品製造商。依通路商的營運規模與範疇，可區分為三大類。

第一類為國際性代理、經銷商，以美國之 Arrow 與 Avnet 為典範，其代理、經銷之產品與行銷據點，跨越全球五大洲，多年來積極併購亞洲之代理、經銷商，以鞏固其市場佔有率。

第二類為區域性代理、經銷商，以亞洲市場而言，如大聯大、文晔、至上...等皆屬此類。近年來亞洲市場的區域代理、經銷商，莫不積極投入大陸市場，分別以自營、併購與籌組控股公司型態搶攻市場，亦各自形成不同策略族群。

第三類為地域性經銷、貿易商，此類通路商以世界工廠之中國大陸為大宗，由於熟悉當地法令與客戶，遂成為第一類與第二類通路商爭取合作的對象。

c. 下游成品製造商

下游電子成品製造商可概分為三大類。

第一類為原廠委託製造廠(Original Equipment Manufacturer), 簡稱 OEM 廠或可稱 Electronics Manufacturing Services Provider, 簡稱 EMS 廠。此類廠商以生產製造為主，重視全球運籌管理能力、資訊系統之透明度以及多元產品供應能力。例如：偉創力等。

第二類為原廠委託設計製造廠(Original Design Manufacturer), 簡稱 ODM 廠。此類廠商除了製造實力之外，亦具備接受委托設計的能力，本身較 EMS 廠而言，更重視研發單位之投資，對於所製造之電子產品規格與使用元件，相對而言擁有較高之主導權。例如：廣達、仁寶、緯創、和碩等。

第三類為自有品牌之設計製造廠(Own Brand Manufacturer), 簡稱 OBM 廠。此類廠商除了具備設計、製造實力外，亦具備自有品牌行銷能力，相較於前兩類廠商而言，此類廠商更重視產品之行銷策略與市場區隔，例如：Sony、Lenovo 等。

上述三大類電子成品製造廠，即為半導體通路產業最主要之直接客戶群。近年來由於產業的激烈競爭與服務需求的提昇，終端客戶對於 Just In Time、Vender Managed Inventory、Build to Order 等需求，迫使上游之 IDM 廠與 Fabless IC 設計公司，為了更專注於本身的核心專長(如半導體元件之產業規格制定、產品設計與製造專業等)，正逐年釋放出原本直銷予上述三大類電子成品製造廠之電子元件訂單，由其半導體通路夥伴來承接。此舉帶給半導體通路產業極大之業務成長機會，並帶來營運資金與經營管理知識上的巨大壓力，亦間接促成近年來半導體通路產業之整併風潮。

d. 品牌商與直營店

典型代表為 Apple、Dell、HP、Acer、Asus 等全球知名電子成品之品牌領導廠商。此類廠商之共同點在於生產製造部份多已外包給 EMS 或 ODM

工廠負責，本身則專注於前端之品牌經營、產品規格設計、行銷策略規劃、全球運籌管理與品牌直營之實體與虛擬店面等高附加價值工作。此類品牌商掌握半導體產業食物鏈之制高點，屬產業生態中的掠食者地位。

e. 成品通路商

以亞洲市場而言，典型代表為聯強國際、鑫聯大...等企業，除了代理、經銷國際知名品牌商產品如：Lenovo、Dell、Sony、Toshiba 之資訊產品外，同時亦代理、經銷新興之 OBM 廠產品如 Asus、Acer、MSI...等，近年來更與 ODM 廠合作推出通路品牌之自有資訊商品，提供商品予各資訊商品展示賣場、企業用戶或直營店。在整體產業食物鏈中，屬於最接近消費者之通路商。

(2) 半導體通路商的角色扮演與關聯性：



半導體通路的主要功能與角色扮演，對於上游的半導體供應商而言，在於協助供應商從事半導體元件的銷售拓展工作；而對於下游電子成品製造商而言，半導體通路的主要功能則在於協助客戶，採購生產製造過程中不可或缺的半導體零組件。通路商所經手的有形商品為規格複雜、品項繁多、無法隨意取代的半導體零組件，然而衍生出來的配套服務項目與價值提供，卻更為廣泛的涵蓋了金融、物料管理、配送與技術支援等種類繁多的專業服務，茲就七個主要面向解析如下：

a. 產品推展(Product Promotion)

上游供應商的半導體元件須要專業的地區經銷商協助，方能在最短的時間內，將產品推展給眾多的下游客戶群。由於交易的標的物牽涉到半導體的專業，且交易之對象皆為專業的買家，故而經銷商經常須要建制熟悉供應商產品之業務人員與技術人員，方能提供適合的商品與技術服務，並即時回應客戶的需求。

b. 存貨管理(Inventory Management)

由於上游半導體供應或製造商之標準交貨期，基於半導體製程的需求，平均須要 12 週，而大部份的客戶群，很難在 12 週之前即預視 12 週後的準確需求。近年來由於電子資訊產業的激烈競爭，下游客戶對於未來需求的預視能力，不僅越來越短且變化亦越來越大。原因在於終端的品牌業者，給予成品製造廠(EMS、ODM)的需求預估變化也愈來愈大，通常僅有 1~2 週內的需求是確定的。這中間長達 10 週的交貨期差距，皆須要經銷商居中協調，準備適當安全庫存與在途訂單，來縮小中間的巨大差異，維持整體產業鏈的正常運轉。

因此，當資訊產業越競爭、未來需求不確定性越高，半導體通路商的角色扮演越吃重。

c. 訂單管理(Order Management)

由於供應商的資源有限，通常僅能提供直接服務予少數大型客戶，其他眾多中小型客戶群的訂單需求，即須要透過經銷商的資源來提供有效率的即時服務。經銷商通常蒐集眾多中小型客戶群的實際需求與預估需求訂單後，集中下單予供應商進行批次作業生產，不僅大幅提高供應商在訂單管理上的負擔，並協助供應商維持其半導體製造工廠運作的穩定與效率，同時亦能確保客戶能在指定的交貨日期、以事先約定的數量、拿到約定的半導體元件。

d. 銷售管理(Sale Management)

除了少數大型成品製造商外，大多數的中小型客戶群並沒有足夠的訂單數量可與半導體供應商議價，經銷商在這個環節中扮演了重要的角色。透過經銷商的集中下單優勢，可以為下游中小型客戶群爭取到較為優惠的成本；反之對於供應商而言，亦可透過經銷商的居中運作，協助其維持市場的價格秩序，達到銷售管理之目的。

e. 運籌管理(Logistic Management)

供應商僅須要依照經銷商的訂單，集中批次作業將貨品運送到經銷商指定的發貨倉庫內，節省了供應商許多分批交貨的作業複雜性；而經銷商則負責因應眾多中小型客戶群的個別需求，依個別客戶規定的包裝方式(含標籤作業)、規定的交貨文件與規定的運交地點，完成半導體元件之配送作業。經銷商不僅大幅減輕供應商運籌管理之時效與費用，同時亦大幅度降低了下游客戶倉儲作業所須之人力資源與空間需求。

f. 財務管理(Financial Management)

一般而言，欲直接向半導體供應商採購半導體元件，所須要俱備的條件除了必須要有相當的採購數量外，仍須要有一定的債信評等與擔保品，同時還須承擔較短之付款條件。然而並非所有的客戶皆有此能力或意願去付出這樣的代價，來完成半導體元件的採購需求。

經銷商在此時，即扮演著重要的融資者的角色，經銷商通常會依據許多客觀的條件，如客戶銀行往來記錄、債信、營運狀況、負責人品性、平時交易記錄等諸多情況衡量之下，給予下游客戶一定的信用額度，以相較供應商優惠的交易付款條件，來協助下游客戶以較少之財務運作代價，取得供應商的产品與服務。

而供應商也透過經銷商熟悉本地市場運作下的融資角色扮演，一方面規避了當地運作的財務風險，另一方面保有其市場佔有率與商機，經銷商在這方面的財務與風險管理角色扮演，在亞洲市場尤其重要。

g. 資訊管理(Information Management)

半導體供應商的核心專長，多數在於半導體元件之開發工作、生產製造與產業標準的制定上，它須要許多專業的業務人員與技術人員，為其搜集市場的資訊與整合客戶的需求，協助其鞏固核心專長，經銷商充沛與專業的本地人力支援，即扮演了不可或缺的角色。同時對於客戶端而言，亦可以透過經銷商的中介角色，集合眾多客戶的聲音，使得供應商得以重視並提供更為適合的產品，協助客戶完成電子成品的設計與製造作業的需求。

半導體通路商的功能，基本上屬於橋樑的角色，它呈現出雙向的溝通與承載的角色扮演。一方面扮演供應商攻城掠地的重要前線戰士之外，亦須要扮演下游客戶合作供應商的角色，以共同面對多變化的市場挑戰。而通路商在扮演這兩種角色同時，還須要謹慎維持本身的營運與獲利，方能在多變的電子產業中維持企業長青。

(3) 全球半導體元件銷售結構分析與競爭狀況：

電子零組件生產廠商(原廠)與電子零組件通路商(經銷商)，在電子零組件銷售市場上具有密切的替代關係。當電子零組件生產廠商(原廠)認為透過自有的行銷部門銷售產品較為有利時，將有可能收回代理權或收回客戶進行直銷。相對的，若原廠認為由通路商(經銷商)代理銷售產品較為有利時，則會反向將原本自行銷售的區域或客戶，轉由通路商(經銷商)代理銷售。因此就電子零組件市場銷售的關係而言，這兩種銷售通路(直銷與代銷)是具有密切的替代與互補關係。

根據 Gartner 分析報告，如圖表 4，可以清楚看到全球半導體元件的銷售結構中，上游半導體原廠(如 Intel、Samsung、聯發科...等)直接銷售給下游之成品製造廠或品牌廠(如鴻海、廣達...等)的佔比高達 64.2%；其餘 35.8%才透過通路商(經銷商)代為銷售，原廠端的主導性不言可喻。

圖表 4、全球半導體銷售結構分析(直銷與代銷)

No	全球半導體通路商 (W/W Semiconductor Distributor)	2021 年營收 (百萬美元)	全球通路商 Share%	全球半導體 Share%
1	WPG Holdings(大聯大)	25,840	12.4 %	4.4 %
2	Arrow Electronics (美商艾睿)	22,668	10.8 %	3.9 %
3	Avnet (美商安富利)	16,883	8.1 %	2.9 %
4	WT Microelectronics (文晔)	15,868	7.6 %	2.7 %
5	Supreme Electronics (至上)	6,276	3.0 %	1.1 %
6	Toyota Tsusho	5,695	2.7 %	1.0 %
7	Macnica Fuji Electronics Holdings	5,377	2.6 %	0.9 %
8	Future Electronics	4,954	2.4 %	0.9 %
9	S.A.S. Dragon	4,835	2.3 %	0.8 %
10	Edom Technology (益登)	3,867	1.8 %	0.7 %
	Others Distributors/Traders	96,852	46.3 %	16.5 %
全球半導體-通路商營收(代銷)-總計		209,115		35.8%
全球半導體-非通路商營收(直銷)-總計		374,362		64.2%
全球半導體營收-總計		583,477		100%

資料來源：顧能公司(Gartner)；大聯大整理與彙整

從以上可知，無論是電子零組件市場銷售的事實，或從原廠與客戶的角度來看，兩種通路(直銷與代理銷售)具有密切的互相替代關係，加上國際性、區域性及地域性通路商在半導體銷售市場上長期彼此競爭的情形持續存在，基於一致性的觀點，大聯大公司在電子零組件供應鏈上，提供 1、協助代管倉庫，2、協助設計導入，3、反應客戶需求，4、即時供料，5、滿足各種供貨模式，6、協助供應鏈管理，確實扮演一定的銷售貢獻，有提高產品附加價值的貢獻，而非表面上所看到的，僅有行銷通路的功能。事實上，專業通路商未來與上游原廠及下游製造商的關係，係以此發展模式運作，才能增加代理商與上游原廠及下游製造商的黏著度，方能顯現代理商在供應鏈上的貢獻，不致被淘汰。

以上表顧能公司(Gartner)資料來看，大聯大在全球半導體銷售市場的佔比為 4.4%，未來仍有精彩可期的產業深耕之路要走。

(三) 技術及研發概況

1. 大聯大投控公司：

本公司為投資控股公司，技術及研發均以控股所屬的各集團為執行單位。

2. 大聯大集團：

- (1) 最近年度及截至年報刊印日止投入之研發費用(含佔營業總額之比例)，本集團為專業半導體零組件經銷商，支援客戶產品設計及提供客戶加值型服務外，最近兩年度及截至年報刊印日止，投入之研發費用如下表所示。

單位：新台幣仟元；%

項目 \ 年度	109 年度	110 年度	當年度截至 3 月 31 日止
研發費用	21,859	23,280	4,239
研發費用占營收%	0.004	0.003	0.002

(2) 預計未來年度投入之研發費用占營收%：

本集團 111 年度將持續支援客戶產品設計及提供客戶加值型服務，預計投入的研發費用占營收將可保持在 0.001~0.01% 之間。

(3) 最近年度及截至年報刊印日止開發成功之技術或產品

因應數位轉型，本集團持續就不同產品應用類別提供解決方案，延續 2009 年 2 月推出「大聯大方案在線網」，於 2019 年 12 月推出「大大通」取代「大聯大方案在線網」，依照不同產品應用領域，按「物聯網」、「汽車」、「電源專區」、「更多應用方案」不定期地更新，並線上演示最新熱點解決方案，2021 年度提出解決方案，摘要如下：

性質分類	產品應用領域	解決方案說明
物聯網(IOT)	AIOT、智能家居、智慧城市、穿戴裝置、智慧醫療	智慧跑鞋、智能眼鏡、紫外線監測、智能手杖、病患臥床監控、生理狀態監測
汽車(Automotive)	車聯網、車載娛樂系統、車身電子、車身安全	AI 車輛識別、車內氛圍燈、貫穿式尾燈、無鑰匙啟動、ADAS level 2、電動車電池電源管理、汽車水泵、自適應大燈
電源專區(Power)	新能源照明、消費、工業、汽車、通訊、醫療	路燈、智慧燈座、電動工具、工業網關、馬達控制、伺服器、太陽能、通訊設備、醫療設備
更多應用方案(More)	電腦及周邊、工業類、通訊類、消費類、開發板評測	貨架標籤、家電觸摸屏、MCU/MPU 開發板、智能手機相機自動對焦、PD3.0 有線快充、Qi 無線快充方案、WiFi 6 路由器

(4) 預計未來年度將投入開發之技術或產品

性質分類	產品應用領域
物聯網(IOT)	AIOT、智能家居、智慧城市、穿戴裝置、智慧醫療等
汽車(Automotive)	車聯網、車載娛樂系統、車身電子、車身安全等
電源專區(Power)	新能源照明、消費、工業、汽車、通訊、醫療等
更多應用方案(More)	電腦及周邊、工業類、通訊類、消費類、開發板評測、智慧電網、儲能設備等

(四) 長短期業務發展計畫

1. 大聯大投控公司

(1) 短期計畫

藉由企業併購及控股方式，減少優秀人才在整併過程中流失。各集團可保有自己之特色，由控股母公司扮演各集團間溝通協調及資源整合角色。這種既

競爭又合作的組織，不僅降低集團營運成本，並進而提昇整體競爭力，為客戶提供更完善的服務，提高股東的投資報酬率。

(2) 長期計劃

- a. 未來持續在東南亞、歐洲及美洲重點區域佈局，拓展營運範圍。
- b. 以策略性的全球佈局，開發 Global EMS 及歐美品牌商，擴張客戶版圖。並針對不同客戶需求，制定對應的服務成長策略及目標，擴大市場影響力。
- c. 提供創新增值服務包括建立數位轉型平台及供應鏈服務模組，以客戶為中心，提供專屬客製化訂閱服務；並以數據驅動與生態協同的方式建構價值鏈及多元服務生態。
- d. 在電子零組件代理的本業上，創建新的商業模式，擴大服務客群。
- e. 因應半導體應用市場如 5G、雲端伺服器、大型資料中心、汽車電子及物聯網成長趨勢，持續尋找新的代理產品線，強化產品線組合，擴大市場占有率。使大聯大不僅成為亞太地區半導體零組件通路的開創者與領導者，更向「產業首選·通路標竿」的目標邁進。

2. 大聯大集團

(1) 短期計劃

- a. 擴大全系列零組件產品線，增強業績之組合管理

後疫情時代，生產製造人工智能化、5G 基礎建設、企業網的建構、5G 手機換機潮，雲端伺服器、大型資料中心、筆電及汽車電子需求增加帶動全球半導體持續成長。根據 Gartner 2022 年發表之 2021 年全球 TOP25 半導體供應商報告顯示，大聯大已代理其中過半產品線，包括：ams OSRAM、AMD、Broadcom、Infineon、Intel、Kioxia、Mediatek、Micron、Microchip、Nexperia、Novatek、NXP、onsemi、Qualcomm、Richtek、Samsung、ST Micro、Vishay、Winbond 等。除市場佔有率不斷提升外，也持續開發第 3 代半導體、AI 高效能運算新產品線，加速在資訊、5G 及低軌道衛星通訊、消費性、新能源汽車電子、儲能市場、工業電子及物聯網業務之營收比重。

- b. 開發行銷據點

行銷通路首重行銷據點之掌控，面臨半導體零組件通路變革之際，為滿足客戶在海外設廠需求，大聯大目前行銷據點以台灣、新加坡、香港、大陸為主，並逐步擴展行銷據點至日本、韓國、印度、越南、北美及歐洲等地，進而建立一個全球半導體零組件經銷網。另大聯大亦透過合併其他公司、設立子公司與當地零組件供應商結盟等方式，取得產品資源之最佳配置，建構長期競爭力。

c. 主動積極爭取擴充產品線之授權經銷區域

藉由大中華區經營之成果及經驗，主動積極爭取擴充產品線之授權經銷區域，將授權之經銷區域由大中華區擴充至日本、韓國、印度、東南亞、北美及歐洲等地區。

d. 加強 FAE 與 Design-in 服務

目前本集團應用工程師提供之服務為：

- 協助客戶研發專案設計
- 不定期向客戶作技術簡報及展示設計成果

基於長期服務客戶所累積之專業素養及技術能力，大聯大亦持續與下游系統設計廠商(System Design House)合作，以提供客戶更佳之產品解決方案，協助解決部份缺乏研發資源業者之需求，甚而取得專利權，與客戶形成更緊密的合作關係。

e. 加強客戶關係管理(CRM)、供應鏈管理(SCM)，以企業資源管理系統(ERP)強化組織橫向連繫，加快反應速度

基於供應商之考量及產品知識的專業性，除加強業務及產品行銷工程師人員的知識管理，使其有能力推廣全產品線及新產品，並將業務代表及技術應用專業人員緊密配合外，更可藉由強力的技術支援，提高產品銷售之附加價值，建立公司良好專業形象，增加公司整體之銷售值。

f. 改善財務結構、強化體質

加強財務槓桿之運用，以改善財務結構，多元化資金取得管道，降低經營成本，並減少經營風險。

(2) 長期計劃

a. 擴大行銷通路基礎

大聯大以半導體零件通路為其事業核心基礎，集團成員超過四十年努力經營結果，已與上游供應商及下游客戶建立良好互動關係，並於台灣、香港、深圳、上海、新加坡及美國設立運籌支援中心，預期有機會介入更多電子應用產品之行銷通路，並掌握市場動脈及關鍵性代理權取得，以擴大成為全方位半導體行銷通路業者。

b. 落實知識管理(knowledge management)

培養共享之組織文化及價值觀，並持續堅實經營團隊，因應公司未來成長。對組織內部之海內外人員及系統，建立共同價值觀之組織文化，以期培養組織的持續競爭力及堅實之經營團隊。

c. 資本國際化、降低營運成本

邁向國際資本市場籌措國際資金，穩定資金來源並加強策略聯盟分擔風險，以及藉由資本市場多元化，理財工具多樣化取得較低廉之資金，以擴大公司之營運規模，使股東價值極大化。

d. 投資相關電子通路相關事業，擴大零組件通路業服務縱深度

長期而言，大聯大發展方向，仍將以半導體零組件通路為其主要核心，未來將以本業為主，延伸投資電子通路相關事業，以擴大零組件通路業對上中下游相關廠商客戶服務的縱深度。

二、市場及產銷概況

(一) 大聯大投控公司：不適用

(二) 大聯大集團：

1. 市場分析

(1) 主要商品(服務)之銷售(提供)地區

單位：新台幣仟元；%

地區 \ 年度	109 年度		110 年度	
	銷售淨額	比重	銷售淨額	比重
臺灣地區	86,244,135	14.14	105,771,643	13.59
大陸地區	479,575,807	78.63	615,605,675	79.07
其他地區	44,065,929	7.23	57,195,397	7.34
合計	609,885,871	100.00	778,572,715	100.00

(2) 市場佔有率

根據 Gartner 2021 年的銷售資料顯示，大聯大為全球與亞洲第一大半導體通路商，在全球半導體銷售市場佔比約 4.4%。

(3) 市場未來供需狀況與成長性

a. 供給面

由於中美貿易戰、COVID-19 疫情，改變人類日常生活、消費、工作、學習型態，造成供需失衡、供不應求，尤其是成熟製程最為短缺。Foundries 廠如台積電、聯電、中芯半導體等，傳統 IDM 廠，如 Intel、STMicro，或是 Fabless IC Design House 如高通、聯詠、聯發科等皆持續投資更為先進的半導體設備、技術與製程，來滿足市場需求。

b. 需求面

在 COVID-19 後疫情時代，新型態創新應用產品如智能生活、生產製造人工智能化、5G 基礎設施及企業網的建構、邊緣運算智能化、AIOT、新能源汽車、ADAS 自駕車等融合各種功能半導體於一體的需求，如高效能運算(HPC)、低功耗系統晶片(SoC)、各類型感測器(MEMS、光學、非光學感測器)、屏下指紋辨識驅動晶片、低功耗微控制器(MCU)、低功耗藍牙(BLE)、物聯網(IoT)模組等。

c. 成長性

大聯大旗下各集團近年來出貨至大陸之營業收入已佔約 8 成，大陸地區之營業收入成長，主係城鎮化的持續提昇、80 後青壯人口所得增加逐漸成為

主力消費族群、4C 相關產品普及率偏低、政府政策大力支持等 4 大正面動能帶動影響。

隨著台商加速轉移生產基地到南亞的布局，大聯大在南亞與印度市場早已深耕多年且據點廣佈，當能協助台商與陸商達成無縫接軌的全球佈局生產目標。

(4) 競爭利基

a. 專業形象第一

大聯大控股經營半導體零組件通路三十多年來，以專業形象受到業界的肯定。本公司公司治理評鑑名列全體上市櫃公司前 20%，未來將持續以取得前 5% 為目標；入選「臺灣公司治理 100 指數」成分股；2021 年參與 TCSA 台灣企業永續獎 CSR 獎項評比，榮獲企業永續報告類服務業組金獎。由此可知，本公司在半導體供應鏈中所提供之附加價值服務已深受肯定。

由諸多評選結果可知，科技產業正邁向軟體及應用服務的新時代，顯示本公司在半導體供應鏈中提供之附加價值服務，除深受客戶及供應商肯定外，所反應之良好經營績效，亦同獲專業投資人之肯定。

b. 產品線齊全

累積多年的半導體零組件通路商之行銷經驗，與對半導體零組件市場潮流的敏銳判斷力，本集團已發展為一專業半導體零組件通路商，且所經銷代理之產品線橫跨中央處理器、晶片組、邏輯 IC、線性 IC、記憶體、分散式元件、特定應用 IC 等領域，涵蓋所有半導體零組件之範疇，本集團亦增加被動元器件(PEMCO)的產品組合，進而提供客戶一次購足的便利(one-stop-shopping)。

(a) 應用領域的擴增

大聯大所代理的產品線涵蓋了眾所周知的 3C(Computer & Peripheral, Communication, Consumer)之外，智能生活、生產製造人工智能化、5G 基礎設施及企業網的建構、低軌道衛星通信、元宇宙虛擬實境硬體、邊緣運算智能化、工業物聯網、電動車、ADAS 自駕車、儲能設備等亦是大聯大加強的重點。

(b) 經銷據點遍佈亞洲各主要國家

全球營運據點約 104 處，亞太及北美各約 76 處及 28 處。經銷據點擴大的優勢，除了形成強大的銷售通路，以因應下游客戶到海外設廠之零件需求及增加現貨調度的靈活性外，更增加與國外供應商爭取代理新產品線的談判籌碼。

(c) 經營團隊實力堅強

大聯大主要經營團隊結合大家共同的抱負，齊力實現創業理想，經營團隊之間有著相當良好的經營理念與合作默契。加上長久以來對半導體零組件通路的用心與執著，經營團隊不斷思索半導體零組件通路的經營策略，並企圖以群體的力量，開創出通路之市場價值，由近年來營收

及獲利均逐年大幅成長，足以證明其自身經營通路的能力與經營團隊的堅強實力。

(d) 完整的資訊管理系統

大聯大積極開發與運用資訊科技來提昇行銷與管理上的效能，如全集團一體適用之 ERP 系統、電子資料轉換系統(EDI)、Internet Service 等數位科技服務；以此結合在代理產品的優勢及諸多行銷據點，另運用數位化流程與自動化設備的結合，且預留 API(應用程式介面)支援第三方倉儲管理的能力，為大聯大打造一個高效能的智慧倉儲環境。加上發貨倉儲之高效能運籌管理系統，達成最快速、精準的交易，其所展現的專業服務就是亞太各行銷點均可下單，任何地區皆可交貨，為客戶節省時間與運送上上的成本，也為未來半導體零組件通路電子商務立下紮實的基礎。

(e) 加值型服務的提供

大聯大的加值型服務即同時扮演供應商、諮詢顧問與合作夥伴的多重角色，提供客戶以下服務：

I. 特殊交貨服務

- i. 因應客戶特殊需求，提供特殊交貨服務。
- ii. 專為海外客戶設立快速交貨、跨國交易等跨國性服務。

II. 市場資訊服務

- i. 資訊分析及業界資訊交流。
- ii. 每雙週發行“大聯大電子報”提供最新市場情報及重要趨勢分析與建議。
- iii. 建置網站，滿足中小型客戶及小批量購買的需要。
- iv. 即時提供最新產品規格。

III. 技術支援服務

- i. 設置專業工程師(FAE)，支援客戶做產品測試與設計服務。

IV. 科技工具服務

- i. 建置企業入口網站，海內外資訊無國界。
- ii. 架構與上下游連線的 EDI 系統，與供應商合作鏈結 Rosetta Net 供應鏈產業標準，將可即時正確的傳達往來業務資料。

V. 財務支援服務

- i. 跨國交易與付款，支援客戶產業外移。
- ii. 提供授信信用額度與客戶共存共榮。
- iii. 提供 BTO 合作模式。

- (f) 供應商高度認同的通路價值
- 大聯大在半導體零件通路業近三十年來的努力經營，在國內業界已建立相當知名度，除部份供應商有鑑於大聯大之專業服務形象而主動洽談代理事宜外，大聯大亦從各供應商中篩選合適之產品線代理銷售。在供應商高度認同的通路價值上，大聯大擁有相當之主動權及相對的談判籌碼，可爭取到對公司有利的條件，並以專業的行銷能力與完整的經銷網路，使得代理家數仍持續增加中，顯示大聯大擁有堅強的代理銷售能力，並成功地創造出半導體零件專業行銷通路商之價值。
- (5) 發展遠景之有利與不利因素與因應對策
- a. 有利因素
- (a) 代理經銷品牌之完整及多樣種類之零組件供應
- 大聯大所代理之 Intel、Broadcom、Qualcomm、Mediatek、Infineon、SAMSUNG、Micron、Toshiba、ST Micro 等各大廠牌持續不斷開發新產品，以利創造新市場需要及維持其競爭優勢。諸如分散式元件、線性 IC、邏輯 IC、基礎記憶體、中央處理器/微處理器、特定應用 IC、特定應用控制器...等，提供客戶一次購足之便利性。
- (b) 增強組合管理
- 大聯大將聚焦於蘋果、Amazon 等熱門消費品及傳統 3C 相關領域產品之各型態生產廠商。另以大數據、物聯網概念為主軸發展出的「智慧製造」、「智慧健康」、「智慧家庭」、「智慧車」、「智慧交通」等其他工業應用的客群，如 IoT 相關之物聯網應用、新能源汽車應用、安防監控、工具機、工控與儀表...等亦為重要潛力市場，除配合客戶策略發展，提升新領域技術支持能力，以擴大需求創造 (Demand Creation) 業務外，亦需著重優化自身管理能力，如嚴格控管庫存、應收帳款，以提升整體產值。
- 此外，大聯大海外事業群持續進行海外佈局，面對可能發生的客戶供應鏈遷徙，相信在過去耕耘的基礎上，大聯大團隊於整體的回應速度與準備度上，必能持續提供良好的服務。
- (c) 產業專業化導向之客戶行銷部門
- 客戶行銷部門專精經營其特定的產業與地區，提供專業化之服務及長期客戶關係之發展，包含筆記型電腦、通訊/網路、消費性電子...等資訊產業均含括在內，本公司之經營據點遍佈亞太地區，如台灣、香港、新加坡、中國大陸、韓國、日本及東南亞等地區。
- (d) 提供更多之技術應用設計服務
- 大聯大現有數百位技術相關工程師，協助客戶能以更快速度完成設計，以利掌握市場先機及確保較高利潤及市場佔有率。

(e) 高度附加價值之供應鏈管理

以 ERP 系統上研發改進之亞太進銷存供應鏈連線系統及商務電子化服務，結合原有之後勤、倉儲、物流系統，以服務亞太地區之高科技產品製造業。

大聯大以成為數據驅動企業(Data-Driven Enterprise)為目標，以 C2B(以人為本)的態度，希望以更彈性、更有效率地面對每一個客戶不同的需求，從客戶角度出發，致力解決其縫隙需求與痛點，提供迅速精準的服務，藉由資訊的即時透明，建立互信，進而完善起一個協同合作的生態圈。於 2018 數位轉型元年啟動的「大大網」生態圈中，現有五個子平台以線上結合線下(O2O)模式內外部進階推廣，透由優化搏來客(Inbound Marketing)平台服務效能，強化大聯大芯通路理念。

b. 不利因素與因應對策

(a) 外商購併本土同業公司，因應對策：

- I. 提供本土化較具彈性且長期配合之經營客戶方式，以與其短利近視之方式有所區別，鞏固並發展更佳之客戶與供應商關係。
- II. 加強員工之教育訓練，熟悉各經銷品牌之產品，提供客戶一次購足之便利性，充份發揮半導體專業經銷通路之價值。
- III. 加強電腦化之業務管理，提高每個人產值，並實施業務績效獎金制度，激勵業務人員士氣提高競爭力。
- IV. 提供資源分享之平台，以達統合聯盟本土同業之效果。

(b) 產品生命週期短，因應對策：

- I. 每週/每月召開各產品行銷部門檢討會議，針對客戶生產及開發機種所用零組件與進貨/銷貨狀況作檢討，並加強電腦資訊管理系統，明確取得存貨庫齡分析，並訂定應採取之處理與防範措施。
- II. 加強產品市場開發，針對產品與市場之新趨勢，訂出大聯大未來方向及機會，並適時引進新代理及開發新市場客戶，以掌握商機。
- III. 針對市場及客戶之需要提供整合性系統成品之設計，以利客戶即時完成設計，取得市場先機。
- IV. 持續投資及擴充經銷產品線代理權區域，以利服務及確實掌握為了降低生產成本或為了延長其產品生命週期而外移廠商之生意機會。

2. 主要產品之重要用途及產製過程

(1) 主要產品用途

主要商品類別	主要產品名稱及用途
核心元件	電腦晶片組、各類圖形/聲效/視訊控制器、智慧型手機晶片、網路/數據機晶片組、自駕車控制晶片、CPU/MPU 及 RISC CPU 等
類比及混合訊號元件	Bipolar、CMOS 運算放大器、比較器、數位/類比轉換器、電源供應控制器、聲效、視訊放大器或控制器等
離散及邏輯元件	二極體、整流器、電晶體、開流體、絕緣柵雙極電晶體、光電晶體、邏輯 IC 等
記憶元件	DRAM、SRAM、EPROM、EEPROM、Flash、MCP
光學元件及感測元	LCD 面板、感測器、LED、Micro LED 等
被動、電磁及連接器元件	電阻、電容、電感、磁性元件、線材、連接器、機械、機電、電路保護、材料、電池、濾波器、振盪器、偏光
其他元件	非電子零件

(2) 主要產品產製過程：不適用(大聯大集團非製造業)。

3. 主要原料之供應狀況：不適用(大聯大集團非製造業)。

4. 最近二年度前十大進銷貨客戶名單

(1) 最近二年度任一年度中曾占進貨總額百分之十以上之供應商資料

單位：新台幣仟元；%

項目	109 年度				110 年度			
	名稱	金額	佔全年度 進貨淨額 比率	與發行人 之關係	名稱	金額	佔全年度 進貨淨額 比率	與發行人 之關係
1	INTEL	102,360,211	17.76	無	MICRON	158,649,073	20.39	無
2	MICRON	83,372,428	14.47	無	INTEL	106,432,103	13.68	無
3	其他	390,481,491	67.77	-	其他	512,905,457	65.93	-
	進貨淨額	576,214,130	100.00	-	進貨淨額	777,986,633	100.00	-

大聯大集團與主要供應商間均維持著良好且長久的合作關係，進貨來源穩定。

(2) 最近二年度任一年度中曾占銷貨總額百分之十以上之銷貨客戶資料

大聯大集團銷售商品種類眾多，銷售對象極為分散，最近二年度並無任一銷貨客戶超過 10% 以上。

5. 最近二年度生產量值：不適用(大聯大集團非製造業)

6. 最近二年度之銷售量值表

單位：新台幣仟元；%

產品類別 \ 年度	109 年度		110 年度	
	銷售淨額	比重	銷售淨額	比重
核心元件	202,310,074	33.17 %	238,663,186	30.65 %
類比及混合訊號元件	93,492,227	15.33 %	74,516,191	9.57 %
離散及邏輯元件	80,852,236	13.26 %	105,137,035	13.50 %
記憶元件	126,631,458	20.76 %	225,013,454	28.90 %
光學及感測元件	59,656,956	9.78 %	80,519,200	10.34 %
被動、電磁及連接器元件	33,056,264	5.42 %	40,387,173	5.19 %
其他元件	13,886,656	2.28 %	14,336,476	1.85 %
合 計	609,885,871	100.00 %	778,572,715	100.00 %

註：因大聯大集團商品種類眾多，且數量單位不一，較無一致之數量統計，故僅依產品類別之銷售值表示。

三、從業員工

(一) 大聯大投控公司

年度		109 年度	110 年度	當年度截至 3 月 31 日止
員 工 人 數	業務行銷	—	—	—
	行政管理	237	338	336
	合計	237	338	336
平均年歲		38.2	38.5	38.4
平均服務年資		8.6	9.0	9.0
學 歷 分 布 比	博士	0.9 %	0.6 %	0.6 %
	碩士	27.4 %	21.9 %	21.7 %
	大專/大學	71.7 %	76.0 %	75.9 %
	高中職	—	0.9 %	1.2 %
	高中以下	—	0.6 %	0.6 %

(二) 大聯大集團

年度		109 年度	110 年度	當年度截至 3 月 31 日止
員 工 人 數	產品業務技術	3,926	3,807	3,802
	行政管理支援	1,316	1,466	1,464
	合 計	5,242	5,273	5,266
平均年歲		39.1	39.8	39.8
平均服務年資		8.5	9.0	9.0
學 歷 分 布 比	博 士	0.1%	0.06%	0.06%
	碩 士	7.7%	7.85%	7.94%
	大專/大學	83.4%	82.78%	82.78%
	高 中	4.4%	4.78%	4.79%
	高中以下	4.4%	4.53%	4.43%

(三) 本公司與財務資訊透明有關人員，取得主管機關指定之相關證照情形如下：

國際內部稽核師證照：稽核室 4 人。

四、環保支出資訊：最近年度及截至年報刊印日止，因污染環境所遭受之損失（包括賠償及環境保護稽查結果違反環保法規事項，應列明處分日期、處分字號、違反法規條文、反法規內容、處分內容），並揭露目前及未來可能發生之估計金額與因應措施，如無法合理估計者，應說明其無法合理估計之事實。

本公司及本集團主係從事電子零組件之買賣代理及研發，無環境污染情形，並無相關環保支出資訊揭露之適用。

五、勞資關係

(一) 公司各項員工福利措施、進修、訓練、退休制度與其實施情形，以及勞資間之協議與各項員工權益維護措施情形

員工是公司最重要的資產，當員工全心全力的投入工作，為公司創造利潤的同時，公司也擔負起照顧員工、關懷員工與回饋員工的責任。在個人福利上，提供結婚、生育、喪葬、急難救助及社團活動等多項福利；大聯大控股及所屬集團各皆依職工福利條例精神成立相關單位，負責規劃全體員工休閒活動事宜，如：員工家庭日活動、國內旅遊、聯歡餐會、藝文欣賞等，以增進員工彼此間的情誼，凝聚員工與公司間的向心力，激發每位同仁對公司的認同感與向心力，達到互利共生的認知。

1. 大聯大控股及所屬集團，依據各集團企業文化提供豐富的員工福利措施：

(1) 優厚的福利項目：

福利項目包括：提供中秋、端午、年終等三節的慰勞福利金、勞工退休金提撥、國內員工旅遊活動、汽車無息貸款與維修津貼、停車位補助、行動電話通話費補助金、電腦購買補助金、各式社團活動，例如單車社、員工讀書會、

高爾夫練習社、品酒活動等。

(2) 完善的保險與保障：

依政府規定為員工投保勞保、辦理員工及眷屬、退休人員之全民健康保險，並且提供員工免費團險及眷屬團保優惠，包含定期壽險、重大疾病險、意外傷害險、意外醫療限額險、住院醫療險、癌症健康險等

(3) 體貼的額外休假：

員工所享有之相關休假權益皆比照勞基法之規定，另規劃員工生日當月給予生日假一天。

(4) 婚喪喜慶及急難補助：

為員工辦理各項婚喪喜慶及急難的職工補助，包括：結婚、生育、職工退休、職工喪亡及眷屬喪亡等各項補助。

(5) 育兒友善的職場環境：

推崇育兒友善的職場氣氛，依相關法規訂定育嬰留停辦法，並為育嬰員工設置哺乳室，大聯大世平集團附設員工子女幼兒園，提供全集團員工專業可信賴的托育環境，讓員工安心工作，子女健康成長。

(6) 員工定期健康檢查：

關懷員工健康，針對辦公室員工提供兩年一次定期員工健康檢查，其倉儲物流等人員另安排一年一次員工健康檢查，並由特約醫師現場健康諮詢服務。

2. 進修及訓練：

重視員工的學習發展，教育訓練以內部訓練、外部訓練及知識管理三部分進行規劃。

(1) 內部訓練

本公司員工 110 年度參與內部訓練情況如下：

訓練人次總計	訓練人時總計	訓練費用總計
46,031 人次	72,764 小時	27,414 仟元

內部訓練分為新人訓練、管理訓練、專業訓練與其他訓練活動：

a. 新人訓練：

本公司新進人員通識學程包含控股簡介、公司經營理念、人事規章制度介紹、企業資源網站介紹、常用資訊系統操作說明、勞工安全與法務相關事項簡介等。

b. 管理訓練：

本公司每月召開高階主管會議，每半年定期舉辦主管人員研習（半年會），依據營運策略與發展重點進行溝通與討論。

c. 專業訓練：

各部門依照工作與專業需求，不定期進行部門內專業教育訓練，例如開辦貿易合規訓練，提升員工對國際貿易規範的知識等。

(2) 外部訓練

本公司員工可依據工作與個人學習成長需求提出申請、或經由主管指派參與外部專業訓練課程。員工 110 年度參與外部專業訓練情況如下：

訓練人次總計	訓練人時總計	訓練費用總計
497 人次	3,500 小時	365 仟元

員工 110 年度參與外部專業訓練課程明細如下：

課程名稱
「永續發展」新政策、氣候治理與低碳管理面面觀
「股東會」與「公司法」應注意事項
「財報自編」相關政策發展與內控管理
AI 人工智慧全系列-機器人 AI
110 年企業所得稅匯算清繳培訓
110 年反避稅制度說明與探討
110 年智財分級管理培訓-TIPS (A 級)
110 年稅務稽查重點聚焦領域分析與解析
AZ104 Microsoft Azure 管理員認證班 (AZ104)
AZ204 Microsoft Azure 開發解決方案(AZ204)
AZ303 Microsoft Azure 架構技術(AZ303)
AZ400 Microsoft Azure DevOps 解決 Azure DevOps
C 語言程式設計數位課程
DIGITAL MARKETING: STRATEGIES, MODELS AND FRAMEWOR
How HR Can Make Data-Driven Decisions
ISO 14001:2015 Environmental Management Systems Fo
ISO 14001:2015 Environmental Management Systems In
ISO 9001:2015 - Quality Management Systems Foundat
ISO 9001:2015 - Quality Management Systems Interna
Power BI 資料分析高階應用
Power BI 經營分析實戰營
Power BI 資料處理與視覺化應用實務
Python 深度學習實戰 - 邁向 A.I.的第一步
RPA 機械人流程自動化課程
SROI 線上系統工作坊
WPIG B 區 PR Control Training
ZERO TRUST—管理及內控的跨界治理
三道防線的數位變革：談內控內稽與法遵合規的發展與數位趨勢
不動產移轉課稅理論及實務
不寫程式的大資料分析師 II：Power Query

課程名稱
內控內稽-數位變革因應三道防線
內控內稽-個資法實戰作業
內線交易法律責任之探討
公司法與證交法
臺灣人工智慧年會暨 AI 技術應用論壇
由內部控制及財務觀點看轉投資事業
甲種職業安全衛生業務主管
企業永續菁英培訓班
企業永續管理師證照培訓班
企業並購法與公司治理實務案例解析
企業財務規劃與銀行往來(融資決策)
企業財務報表舞弊案例探討
企業勞動法令遵循實務與案例解析
企業資安防護與資訊架構稽核管控
防火管理人初訓
併購後整合管理與綜效實現
初階管理課程
效率化倉儲作業與庫存管理實務
破解財務報表、解析企業的舞弊及騙局
財報不實 VS 財會主管的法律責任
財會教育訓練_IFRS16 租賃
財會教育訓練_IFRS9 金融工具
財會教育訓練_公司法與證交法
財會教育訓練_以風險角度看企業永續
基本安全管理
基本職業健康
從外資股東觀點與投票行為，分享發行公司如何真正落實 ESG
從案例談內部稽核新定
從國際租稅新趨勢談集團稅務風險管
荷重在一公噸以上之堆高機操作
最新「企業併購法」與「公司治理」
硬體研發-感測電路設計
量化交易 台指每月範例程式原理與運
微軟 Azure SQL Database 資料庫管理 (DP300)
當責領導力建立者
精實財務管理與利潤再造
遠距期中績效面談

課程名稱
領域驅動設計與簡潔架構入門實作班
營運計畫書完全解析
薪酬體系設計實操特訓營
Excel 實用圖表全攻略 + 大神級簡報制

經理人 110 年度參與公司治理有關之進修與訓練：

受訓經理人名單	課程名稱	進修時數
張蓉崗 (執行長)	企業創新-訂閱經濟策略思維	3 小時
	氣候行動下的風險與機會-碳中和推動策略與流程	3 小時
袁興文 (財務主管、 會計主管)	內線交易法律責任之探討	3 小時
	精實財務管理與利潤再造	6 小時
	財報不實 VS 財會主管的法律責任	3 小時
陳淑惠 (內部稽核 主管)	企業併購法與公司治理實務案例解析	6 小時
	企業資安防護與資訊架構稽核管控實	6 小時
	「永續發展」新政策、氣候治理與低碳管理面面觀	6 小時

(3) 知識管理

本公司設有知識管理平台，將各部門學習資源與標準作業流程進行良好的系統分類管理與資源分享，讓同仁可以隨時在工作中查找學習。

3. 員工退休制度：

(1) 按月提撥退休準備金

本公司適用勞動基準法退休金規定，本公司及國內子公司依勞動基準法訂定之員工退休辦法屬確定福利計畫，並依勞動基準法規定，將勞工退休金按月就符合舊制年資員工之薪資總額 2% 提撥退休準備金，由本公司勞工退休準備金監督委員會監督之，並以該委員會名義存入負責辦理收支、保管及運用之台灣銀行專戶。

(2) 申請退休之資格條件與給付標準

a. 自請退休：

勞工有下列情形之一得自請退休：（選擇適用勞工退休金條例者，依同條例規定辦理）

- i. 工作十五年以上年滿五十五歲者。
- ii. 工作二十五年以上者。
- iii. 工作十年以上年滿六十歲者。

b. 強制退休：

員工非有下列情形之一者，本公司不得強制其退休：

- i. 年滿六十五歲者。
- ii. 心神喪失或身體殘廢不堪勝任工作者。

前項第一款所規定之年齡，對於擔任具有危險、堅強體力等特殊性質之工作者，本公司得報請中央主管機關核准調整。但不得少於五十五歲。

c. 員工退休金之給與標準如下：

員工選擇繼續適用舊制與適用新制前之保留服務年資，其退休金給與標準如下：

- i. 按其服務年資，每滿一年給予兩個基數，但超過十五年之服務年資三十個基數後，每滿一年給予一個基數，最高總數以四十五個基數為限。未滿半年者，以半年計；滿半年者以一年計。
- ii. 依本辦法第六條第一項第二款規定強制退休之員工，其心神喪失或身體殘廢係因執行職務所致者，依前款規定加給百分之二十。
- iii. 退休金基數之標準，係指核准退休時一個月平均工資。
- iv. 平均工資之計算，依法令以退休生效日前六個月內所得工資總額除以該期間之總日數所得之金額。

(3) 勞工退休金個人專戶

本公司適用勞工退休金條例退休金制度，依該條例規定，由公司依勞工退休金條例每月負擔不低於百分之六之勞工退休金提繳率。本公司及國內子公司依該條例訂定員工退休辦法，屬確定提撥計畫，並按行政院核定之月提繳工資分級表提繳 6% 儲存於該從業人員在勞工保險局設立之勞工退休金個人專戶。

(4) 提撥情形

截至民國 110 年 12 月 31 日，本集團之確定福利計畫預期於下一年度提撥 18,249 仟元，退休計畫之加權平均存續期間為 7~12 年。

4. 員工持股信託：

為彌補台灣員工在社會保險有關勞工退休保障之不足，並鼓勵員工即早做好退休規劃，民國 109 年籌劃成立台灣區員工持股會並交付信託，到職滿一年員工可自由申請入會，每月提存固定金額，大聯大控股與台灣子公司每月相對提撥獎勵金，此舉除了協助員工打造更好的退休計畫，也提供多元的利潤分享機制，以吸引及留住人才，激勵員工與公司共大共好求共贏，第一次開放申請即有 91.1% 員工踴躍參與，民國 110 年覆蓋率提升至 91.6%，其淨資產為 216,321 仟元、累積報酬率 9.65%。

5. 本公司員工並未成立職業工會，員工所享有之相關權益係比照勞基法之規定。

6. 員工工作環境與員工人身的保護措施：

大聯大控股及所屬集團皆設置專責之安全衛生管理單位，以持續改善各項安全衛生措施，俾營造優質工作環境；加強辦理安全知能宣導及推動健康促進活動，有效強化員工安全防衛能力，以保障員工之工作安全並照顧好身心健康。

為善盡企業之社會責任及保護同仁安全，特別以提供安全、健康、舒適的工作環境為首要目標，推動健康與安全管理，使同仁養成正確的健康觀念及身心。本公司致力於下列事項：

- (1) 辦公室之中央空調每年固定保養及清洗二次，維持辦公室之空氣清新；不定期環境消毒以維護辦公室之清潔。
 - (2) 定期進行辦公室作業環境檢測，如水質檢測...等。
 - (3) 每日公共會議室出入口以抗菌液消毒，洗手台準備除菌洗手液，預防流行性疾病，維持員工身體健康。
 - (4) 新進員工一律先參與員工教育訓練，認識工作環境並宣導員工工作安全。
 - (5) 不定期健康教育宣導，減少意外發生機率。
 - (6) 定期實施員工健康檢查及落實健康管理追蹤。
 - (7) 辦理健康促進活動，鼓勵同仁培養運動的好習慣：如登山、球類競賽、健行等。
 - (8) 辦公室內禁止吸煙，保障員工無菸害之工作環境。
 - (9) 提倡節約能源，減少資源浪費，推行辦公室環保運動。
 - (10) 同仁出入辦公場所加保公共意外責任險，確保每位員工的工作環境安全。
 - (11) 建置並定期維護符合消防法規之相關消防設施及設備。
 - (12) 辦公室依法實施性別工作平等法與性騷擾防治相關辦法。
6. 員工行為倫理評鑑：

本公司對於員工行為倫理相當重視，除了已設置四席獨立董事，並由全體獨立董事組成審計委員會，監督公司經營者與高階管理層級以身作則，作為大聯大之員工行為倫理規範之典範，並且採取了以下措施：

(1) 宣導與實踐大聯大的核心價值觀：

本公司以「產業首選·通路標竿」為願景，全面推行「團隊、誠信、專業、效能」之核心價值觀，以凝聚團隊共識，訂定員工行為準則，作為員工行為遵循之標準，並經由不斷的宣導與舉辦年度主題活動，讓員工可以從日常生活與工作中體驗到大聯大核心價值觀的真正含意，大聯大的核心價值觀內容包括：

a. 團隊的信條：

以大聯大控股的團隊最大利益為最優先考量，當衝突發生時，犧牲個人偏見與利益，以團隊利益為先並且加速整合跨集團、跨公司、跨區域同功能組織，組職內部不分國籍，不分地域，均衡互利，公平對待。

b. 誠信的信條：

公司及員工以正直、正派的經營態度，熱誠服務，不輕易承諾，但重視承諾，言出必行，行事透明，勇於承認錯誤，即時更正。

c. 專業的信條：

以成為客戶/供應商/股東法人的首選，建構學習型組織的環境，要求個人和團隊不斷自我提昇專業，並且要專注本業，嚴格執行所賦與的任務。

d. 效能的信條：

員工的工作要強調產出，產能的高低，更強調兩者間的平衡關係；在設立可量化目標，嚴格要求細節，明確執行，完成指標性任務；建立 SOP (標準作業程序)，容錯但不二過。

大聯大控股及所屬集團為讓員工能夠了解與感受到企業的核心價值觀，公司除了安排在主管的辦公室、會議室及公司重要路口的牆壁上張貼核心價值觀海報，加深員工對於核心價值觀的印象與感受，以期共同遵守。

同時對於大聯大控股及所屬集團之員工的工作規則內容包括考勤、考核、獎懲、升遷辦法也是依據此核心價值觀的精神加以處理。

(2) 嚴格執行稽核制度：

本公司在董事會下設置稽核室單位，以公司的政策與辦法為依據，對各部門、各集團與地區進行全面性的稽核作業，除可了解各單位對於政策與辦法的遵循與執行狀況外，也可以針對員工行為可能發生的弊端加以防範與扼止。

(3) 落實員工行為準則宣導：

以企業核心價值與企業人權政策為核心，制定「員工行為準則」，由上而下實踐大聯大「律己律人謀眾福」之誠信信條，推廣誠信行為之規範，將準則落實於員工辦公日常，創造多元共融的職場環境。

(二) 列明最近年度及截至年報刊印日止，因勞資糾紛所遭受之損失(包括勞工檢查結果違反勞動基準法事項，應列明處分日期、處分字號、違反法規條文、違反法規內容、處分內容)，並揭露目前及未來可能發生之估計金額與因應措施，如無法合理估計者，應說明其無法合理估計之事實：

1. 最近年度及截至年報刊印日止，並未發生導致損失的勞資爭議或勞資協議事件。而勞動檢查結果被裁定違反法令事項說明如下：〈110/11/01 北市勞動字第11060255861 號函〉裁定子集團所屬公司—富威科技股份有限公司因違反勞動基準法第 30 條第 6 項，被處以罰鍰新台幣 5 萬元，本公司已重新檢視管理及作業流程，並加強溝通宣導。
2. 目前及未來加強勞資關係之因應措施
 - (1) 加強塑造大聯大大家庭的理念，讓勞資雙方可以共榮共享。
 - (2) 建立互動式之溝通及申訴管道，即主管可以更主動的關懷員工。
 - (3) 充分遵循勞工法令，解釋給主管及員工了解彼此的權力與義務。
 - (4) 在公司的營運狀況許可下，加強員工的福利措施。
3. 目前及未來可能發生之損失金額：無。

六、資通安全管理

(一) 資通安全風險管理架構、資通安全政策、具體管理方案及投入資通安全管理之資源等

本公司已制定完整的資通安全風險管理架構、明定資通安全政策與規範、具體管理方案及設置專職人員定期召開會議，且舉辦定期資安教育訓練來提升與強化全

體員工對網路資訊安全之認知；已於 2021 年 6 月 25 日順利通過 SGS(台灣檢驗科技股份有限公司)審核，取得 UKAS(英國皇家認可委員會) ISO/IEC 27001:2013 資通安全認證。

(二) 最近年度及截至年報刊印日止，因重大資通安全事件所遭受之損失、可能影響及因應措施，如無法合理估計者，應說明其無法合理估計之事實：本年度無發生重大資通安全事件。

七、重要契約

契約性質	當事人	契約起迄日期	主要內容	限制條款
保險契約	新加坡商美國國際產物保險(股)公司台灣分公司 美商安達產物保險(股)公司台灣分公司	保險期間： 2022.01.01 ~ 2023.01.01	董監事及經理 人責任保險 Corporate Liability Insurance	在承保範圍內所有賠償請求之累積責任限額 US\$15,000,000

陸、財務概況

一、最近五年度簡明資產負債表及綜合損益表

(一) 合併簡明資產負債表

單位：新台幣仟元

項目 \ 年度 (註 1)	最近五年度財務資料					
	106 年度	107 年度	108 年度	109 年度	110 年度	
流動資產	163,854,548	180,974,906	205,966,261	198,011,363	246,449,061	
不動產、廠房 及設備(註 3)	6,227,191	6,808,682	7,924,611	13,764,966	15,035,948	
無形資產	5,571,769	5,567,934	5,568,851	5,661,833	5,220,647	
其他資產	3,014,118	2,709,342	10,887,097	16,538,951	21,032,968	
資產總額	178,667,626	196,060,864	230,346,820	233,977,113	287,738,624	
流動 負債	分配前	118,162,495	126,464,265	156,959,067	146,656,318	182,224,039
	分配後 (註 2)	122,542,643	130,997,718	161,103,871	152,261,394	188,500,738
非流動負債	8,449,693	14,772,604	9,420,658	21,317,777	34,289,239	
負債 總額	分配前	126,612,188	141,236,869	166,379,725	167,974,095	216,513,278
	分配後 (註 2)	130,992,336	145,770,322	170,524,529	173,579,171	222,789,977
歸屬於母公司業主 之權益	51,518,973	54,358,769	63,472,157	65,469,922	70,399,929	
股本	18,250,618	16,790,568	18,790,568	18,790,568	18,790,568	
資本公積	19,569,525	19,454,882	27,456,298	28,848,733	28,724,498	
保留 盈餘	分配前	17,823,767	20,716,001	22,645,985	26,663,415	32,810,967
	分配後 (註 2)	13,443,619	16,182,548	18,501,181	21,058,339	26,534,268
其他權益	(4,124,937)	(2,602,682)	(5,420,694)	(8,832,794)	(9,926,104)	
庫藏股票	—	—	—	—	—	
非控制權益	536,465	465,226	494,938	533,096	825,417	
權益 總額	分配前	52,055,438	54,823,995	63,967,095	66,003,018	71,225,346
	分配後 (註 2)	47,675,290	50,290,542	59,822,291	60,397,942	64,948,647

註 1：上列各年度合併財務報表經會計師查核。

註 2：上表稱分配後數字係依據董事會或次年度股東會決議之情形填列，惟 110 年度盈餘尚未經股東會決議分派。

註 3：含使用權資產及投資性不動產。

(二) 合併簡明綜合損益表

單位：新台幣仟元

項目\年度(註1)	最近五年度財務資料				
	106 年度	107 年度	108 年度	109 年度	110 年度
營業收入	532,509,958	545,127,804	527,601,353	609,885,871	778,572,715
營業毛利	22,151,094	23,630,421	22,428,096	23,050,129	29,700,763
營業損益	9,953,198	10,576,538	9,712,564	10,049,868	13,803,556
營業外收入及支出	(1,073,077)	(1,375,358)	(1,524,962)	(162,315)	371,544
稅前淨利	8,880,121	9,201,180	8,187,602	9,887,553	14,175,100
本期淨利	7,366,435	7,515,017	6,505,959	8,200,504	11,647,710
本期其他綜合(損)益之稅後淨額	(5,115,123)	1,536,182	(2,808,822)	(3,410,972)	(1,017,015)
本期綜合(損)益總額	2,251,312	9,051,199	3,697,137	4,789,532	10,630,695
淨利歸屬於母公司業主	7,307,987	7,462,010	6,453,401	8,123,355	11,496,933
淨利歸屬於非控制權益	58,448	53,007	52,558	77,149	150,777
綜合(損)益總額歸屬於母公司業主	2,222,421	9,008,246	3,645,425	4,719,952	10,464,758
綜合(損)益總額歸屬於非控制權益	28,891	42,953	51,712	69,580	165,937
基本每股盈餘(註2)	4.10	4.22	3.84	4.77	6.61

註1：上列各年度合併財務報表經會計師查核。

註2：係以當年度加權平均流通在外股數為計算基礎。

(三) 個體簡明資產負債表

單位：新台幣仟元

項目\年度(註1)		最近五年度財務資料				
		106年度	107年度	108年度	109年度	110年度
流動資產		263,321	502,179	2,915,590	609,567	615,205
不動產、廠房及設備(註3)		1,659,346	1,897,144	2,153,158	7,658,943	8,495,296
無形資產		16,273	7,691	15,419	109,573	72,121
其他資產		53,214,744	55,800,593	67,586,140	72,727,227	78,971,985
資產總額		55,153,684	58,207,607	72,670,307	81,105,310	88,154,607
流動負債	分配前	3,146,902	3,380,288	9,065,088	6,531,188	8,004,127
	分配後(註2)	7,527,050	7,913,741	13,209,892	12,136,264	14,280,826
非流動負債		487,809	468,550	133,062	9,104,200	9,750,551
負債總額	分配前	3,634,711	3,848,838	9,198,150	15,635,388	17,754,678
	分配後(註2)	8,014,859	8,382,291	13,342,954	21,240,464	24,031,377
歸屬於母公司業主之權益		51,518,973	54,358,769	63,472,157	65,469,922	70,399,929
股本		18,250,618	16,790,568	18,790,568	18,790,568	18,790,568
資本公積		19,569,525	19,454,882	27,456,298	28,848,733	28,724,498
保留盈餘	分配前	17,823,767	20,716,001	22,645,985	26,663,415	32,810,967
	分配後(註2)	13,443,619	16,182,548	18,501,181	21,058,339	39,087,666
其他權益		(4,124,937)	(2,602,682)	(5,420,694)	(8,832,794)	(9,926,104)
庫藏股票		—	—	—	—	—
非控制權益		—	—	—	—	—
權益總額	分配前	51,518,973	54,358,769	63,472,157	65,469,922	70,399,929
	分配後(註2)	47,138,825	49,825,316	59,327,353	59,864,846	64,123,230

註1：上列各年度財務報表均經會計師查核簽證。

註2：上表稱分配後數字係依據董事會或次年度股東會決議之情形填列，惟110年度盈餘尚未經股東會決議分派。

註3：含使用權資產及投資性不動產。

(四) 個體簡明綜合損益表

單位：新台幣仟元

項目\年度	最近五年度財務資料				
	106 年度	107 年度	108 年度	109 年度	110 年度
營業收入	7,983,324	8,212,827	7,384,531	9,072,831	13,000,495
營業毛利	7,398,699	7,514,872	6,652,117	8,167,068	11,637,984
營業損益	7,398,699	7,514,872	6,652,117	8,167,068	11,637,984
營業外收入及支出	(43,290)	(3,736)	2,845	(85,450)	(158,915)
稅前淨利	7,355,409	7,511,136	6,654,962	8,081,618	11,479,069
本期淨利	7,307,987	7,462,010	6,453,401	8,123,355	11,496,933
本期其他綜合(損)益之稅後淨額	(5,085,566)	1,546,236	(2,807,976)	(3,403,403)	(1,032,175)
本期綜合(損)益總額	2,222,421	9,008,246	3,645,425	4,719,952	10,464,758
淨利歸屬於母公司業主	7,307,987	7,462,010	6,453,401	8,123,355	11,496,933
綜合(損)益總額歸屬於母公司業主	2,222,421	9,008,246	3,645,425	4,719,952	10,464,758
基本每股盈餘(註)	4.10	4.22	3.84	4.77	6.61

註：係以當年度加權平均流通在外股數為計算基礎。

(五) 最近五年度簽證會計師姓名及其查核意見

年度	會計師事務所名稱	會計師姓名	查核意見
106	資誠聯合會計師事務所	曾惠瑾、林鈞堯	無保留意見
107	資誠聯合會計師事務所	曾惠瑾、林鈞堯	無保留意見
108	資誠聯合會計師事務所	林鈞堯、周建宏	無保留意見
109	資誠聯合會計師事務所	林鈞堯、周建宏	無保留意見
110	資誠聯合會計師事務所	林鈞堯、周建宏	無保留意見

二、最近五年度財務分析

(一) 大聯大集團合併報表財務分析

分析項目 \ 年度(註 1)		最近五年度財務分析				
		106 年度	107 年度	108 年度	109 年度	110 年度
財務結構 (%)	負債占資產比率	70.86	72.04	72.23	71.79	75.25
	長期資金占不動產、廠房及設備比率	971.63	1,015.34	919.83	630.50	696.26
償債能力	流動比率(%)	138.67	143.10	131.22	135.02	135.25
	速動比率(%)	88.77	90.69	86.65	94.30	86.57
	利息保障倍數	6.43	5.01	4.80	6.85	9.66
經營能力	應收款項週轉率(次)	5.66	5.69	4.95	5.40	6.29
	平均收現日數	65	64	74	68	58
	存貨週轉率(次)	9.50	8.41	7.51	9.22	10.25
	應付款項週轉率	10.48	10.19	8.65	9.27	10.78
	平均銷貨日數	39	43	49	40	36
	不動產、廠房及設備週轉率(次)	90.85	83.64	71.62	56.24	54.07
	總資產週轉率(次)	2.98	2.91	2.47	2.63	2.98
獲利能力	資產報酬率(%)	4.85	4.96	3.84	4.08	4.91
	權益報酬率(%)	14.28	14.10	10.95	12.60	16.92
	稅前純益占實收資本額比率(%)	48.66	54.80	43.57	52.62	75.44
	純益率(%)	1.37	1.37	1.22	1.33	1.48
	基本每股盈餘(元)(註 2)	4.10	4.22	3.84	4.77	6.61
	稀釋每股盈餘(元)(註 2)	4.01	4.22	3.84	4.77	6.60
現金流量 (%)	現金流量比率	6.81	(0.96)	(0.90)	12.15	(10.45)
	現金流量允當比率	(24.63)	(15.51)	5.72	51.48	5.24
	現金再投資比率	6.24	(7.86)	(7.87)	15.05	(23.03)
槓桿度	營運槓桿度	1.35	1.37	1.38	1.39	1.37
	財務槓桿度	1.20	1.28	1.29	1.20	1.13
具行業特殊性的關鍵績效指標	營運資產報酬率(%) (ROWC)	9.98	9.63	8.31	9.50	9.54
	淨營運資產佔營收比率(NWC/Sales)	0.19	0.20	0.22	0.17	0.19
請說明最近二年度各項財務比率變動原因：詳註 3。(若增減變動未達 20%者可免分析)						

註 1：上列各年度合併財務報表經會計師查核。

註 2：係以當年度加權平均流動在外股數為計算基礎。

註 3：最近二年度各項財務比率變動原因：

1. 利息保障倍數：主係 110 年度稅前損益增加，因銀行借款產生之利息費用減少，故保障倍數上升。

2. 資產報酬率、權益報酬率：主係 110 年度稅後損益增加，故報酬率上升。
3. 稅前純益占實收資本額比率：主係 110 年度獲利增加，比率上升。
4. 基本每股盈餘、稀釋每股盈餘：主係 110 年度獲利增加，故稅後純益增加，每股盈餘上升。
5. 現金流量比率、現金再投資比率：主係 110 年度營業活動產生淨現金流出，致比率下降。
6. 現金流量允當比率：主係 110 年度產生營業活動淨現金流出，使近五年營業活動淨現金流量合計流入減少，且存貨增加，致比率下降。

註 4：分析項目之計算公式如下：

1. 財務結構

(1) 負債占資產比率 = 負債總額 / 資產總額。

(2) 長期資金占不動產、廠房及設備比率 = (權益總額 + 非流動負債) / 不動產、廠房及設備淨額。

2. 償債能力

(1) 流動比率 = 流動資產 / 流動負債。

(2) 速動比率 = (流動資產 - 存貨 - 預付費用) / 流動負債。

(3) 利息保障倍數 = 所得稅及利息費用前純益 / 本期利息支出。

3. 經營能力

(1) 應收款項(包括應收帳款與因營業而產生之應收票據)週轉率 = 銷貨淨額 / 各期平均應收款項(包括應收帳款與因營業而產生之應收票據)餘額。

(2) 平均收現日數 = 365 / 應收款項週轉率。

(3) 存貨週轉率 = 銷貨成本 / 平均存貨額。

(4) 應付款項(包括應付帳款與因營業而產生之應付票據)週轉率 = 銷貨成本 / 各期平均應付款項(包括應付帳款與因營業而產生之應付票據)餘額。

(5) 平均銷貨日數 = 365 / 存貨週轉率。

(6) 不動產、廠房及設備週轉率 = 銷貨淨額 / 平均不動產、廠房及設備淨額。

(7) 總資產週轉率 = 銷貨淨額 / 平均資產總額。

4. 獲利能力

(1) 資產報酬率 = [稅後損益 + 利息費用 × (1 - 稅率)] / 平均資產總額。

(2) 權益報酬率 = 稅後損益 / 平均權益總額。

(3) 純益率 = 稅後損益 / 銷貨淨額。

(4) 每股盈餘 = (歸屬於母公司業主之損益 - 特別股股利) / 加權平均已發行股數。(註 2)

5. 現金流量

(1) 現金流量比率 = 營業活動淨現金流量 / 流動負債。

(2) 淨現金流量允當比率 = 最近五年度營業活動淨現金流量 / 最近五年度(資本支出 + 存貨增加額 + 現金股利)。

(3) 現金再投資比率 = (營業活動淨現金流量 - 現金股利) / (不動產、廠房及設備毛額 + 長期投資 + 其他非流動資產 + 營運資金)。

6. 槓桿度

(1) 營運槓桿度 = (營業收入淨額 - 變動營業成本及費用) / 營業利益。

(2)財務槓桿度=營業利益/(營業利益-利息費用)。

7.具行業特殊性的關鍵績效指標

(1)營運資產報酬率(ROWC)=(營業利益)/(期末應收款項餘額+期末存貨餘額-期末應付款項餘額)。

(2)淨營運資產佔營收比率(NWC/Sales)=(期末應收款項餘額+期末存貨餘額-期末應付款項)/銷貨淨額。

(二)大聯大投控財務分析

分析項目 \ 年度(註1)		最近五年度財務分析				
		106 年度	107 年度	108 年度	109 年度	110 年度
財務結構 (%)	負債占資產比率	6.59	6.61	12.66	19.28	20.14
	長期資金占不動產、廠房及設備比率	3,134.17	2,889.99	2,954.04	973.69	943.47
償債能力	流動比率(%)	8.37	14.86	32.16	9.33	7.69
	速動比率(%)	7.94	14.34	31.91	8.65	6.83
	利息保障倍數	249.70	246.06	204.64	59.93	69.23
經營能力	應收款項週轉率(次)	28.75	12.69	8.62	8.97	10.26
	平均收現日數	13	29	42	41	36
	存貨週轉率(次)	-	-	-	-	-
	應付款項週轉率	-	-	-	-	-
	平均銷貨日數	-	-	-	-	-
	不動產、廠房及設備週轉率(次)	6.62	4.62	3.65	1.85	1.61
	總資產週轉率(次)	0.14	0.14	0.11	0.12	0.15
獲利能力	資產報酬率(%)	13.16	13.21	9.90	10.71	13.74
	權益報酬率(%)	14.43	14.10	10.95	12.60	16.92
	稅前純益占實收資本額比率(%)	40.30	44.73	35.42	43.01	61.09
	純益率(%)	91.54	90.86	87.39	89.53	88.43
	基本每股盈餘(元)(註2)	4.10	4.22	3.84	4.77	6.61
	稀釋每股盈餘(元)(註2)	4.01	4.22	3.84	4.77	6.60
現金流量 (%)	現金流量比率	146.36	138.99	51.88	69.18	67.91
	現金流量允當比率	78.37	81.88	62.01	52.67	49.52
	現金再投資比率	0.82	0.58	0.27	0.50	(0.21)
槓桿度	營運槓桿度	1.00	1.00	1.01	1.01	1.02
	財務槓桿度	1.00	1.00	1.00	1.02	1.01

請說明最近二年度各項財務比率變動原因：詳註4。(若增減變動未達20%者可免分析)

註1：上列財務報表經會計師查核。

註2：本公司為控股公司，營業收入含投資收入及勞務收入。

註3：係以當年度加權平均流動在外股數為計算基礎。

註4：最近二年度各項財務比率變動原因：

1. 速動比率：主係 110 年度流動負債增加，致比率下降。
 2. 總資產週轉率：主係 110 年度銷貨淨額增加，故週轉率上升。
 3. 資產報酬率、權益報酬率：主係 110 年度稅後損益增加，故報酬率上升。
 4. 稅前純益占實收資本額比率：主係 110 年度獲利增加，比率上升。
 5. 基本每股盈餘、稀釋每股盈餘：主係 110 年度獲利增加，故稅後純益增加，每股盈餘上升。
 6. 現金再投資比率：主係 110 年度營業活動淨現金流入小於發放現金股利，故比率下降。
- 註 5：分析項目之計算公式詳第 108 頁註 4。

三、最近年度財務報告之審計委員會審查報告

審計委員會查核報告書

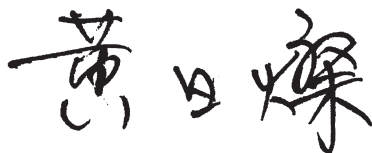
董事會造具本公司民國 110 年度營業報告書、財務報告，經本審計委員會查核，認為尚無不合，爰依證券交易法第 14-4、14-5 條及公司法第 219 條之規定報告如上，敬請 鑒核。

大聯大投資控股股份有限公司審計委員會

獨立董事 陳永清




獨立董事 黃日燦



獨立董事 陳威如



獨立董事 楊鎧蟬



中 華 民 國 1 1 1 年 2 月 2 8 日

四、最近年度財務報告暨會計師查核報告

「大聯大投資控股股份有限公司及其子公司合併財務報告(民國 110 年度及民國 109 年度)」詳見第 113 至 243 頁。

五、最近年度經會計師查核簽證之公司個體財務報告

「大聯大投資控股股份有限公司個體財務報告(民國 110 年度及民國 109 年度)」詳見第 244 至 338 頁。

六、公司及其關係企業最近年度及截至年報刊印日止、如有發生財務週轉困難情事，應列明其對本公司財務狀況之影響：無此情形。

大聯大投資控股股份有限公司及子公司

關係企業合併財務報表聲明書

本公司民國110年度（自民國110年1月1日至110年12月31日止）依「關係企業合併營業報告書關係企業合併財務報表及關係報告書編製準則」應納入編製關係企業合併財務報表之公司與依國際財務報導準則第十號應納入編製母子公司合併財務報表之公司均相同，且關係企業合併財務報表所應揭露相關資訊於前揭母子公司合併財務報表中均已揭露，爰不再另行編製關係企業合併財務報表。

特此聲明

公司名稱：大聯大投資控股股份有限公司

負責人：黃偉祥



中華民國 111 年 2 月 28 日

大聯大投資控股股份有限公司 公鑒：

查核意見

大聯大投資控股股份有限公司及子公司（以下簡稱「大聯大投控集團」）民國 110 年及 109 年 12 月 31 日之合併資產負債表，暨民國 110 年及 109 年 1 月 1 日至 12 月 31 日之合併綜合損益表、合併權益變動表、合併現金流量表，以及合併財務報表附註（包含重大會計政策彙總），業經本會計師查核竣事。

依本會計師之意見，上開合併財務報表在所有重大方面係依照證券發行人財務報告編製準則暨金融監督管理委員會認可之國際財務報導準則、國際會計準則、解釋及解釋公告編製，足以允當表達大聯大投控集團民國 110 年及 109 年 12 月 31 日之合併財務狀況，暨民國 110 年及 109 年 1 月 1 日至 12 月 31 日之合併財務績效及合併現金流量。

查核意見之基礎

本會計師係依照會計師查核簽證財務報表規則及中華民國一般公認審計準則執行查核工作。本會計師於該等準則下之責任將於會計師查核合併財務報表之責任段進一步說明。本會計師所隸屬事務所受獨立性規範之人員已依中華民國會計師職業道德規範，與大聯大投控集團保持超然獨立，並履行該規範之其他責任。本會計師相信已取得足夠及適切之查核證據，以作為表示查核意見之基礎。

關鍵查核事項

關鍵查核事項係指依本會計師之專業判斷，對大聯大投控集團民國 110 年度合併財務報表之查核最為重要之事項。該等事項已於查核合併財務報表整體及形成查核意見之過程中予以因應，本會計師並不對該等事項單獨表示意見。

大聯大投控集團民國 110 年度合併財務報表之關鍵查核事項如下：

商譽減損評估

事項說明

有關商譽減損之會計政策，請詳合併財務報告附註四（十九）非金融資產減損；商譽減損評估之會計估計及假設之不確定性，請詳合併財務報告附註五（二）；商譽減損之說明，請詳合併財務報告附註六（十三）無形資產。

大聯大投控集團於以前年度陸續以股份轉換或現金收購等方式取得他公司股權，並依企業合併之會計處理進行收購價格與可辨認淨資產帳面金額差異之分攤。大聯大投控集團係以未來估計現金流量及使用適當之折現率加以折現以衡量商譽之可回收金額，作為評估商譽是否減損之依據。因上開可回收金額所採用之假設需判斷並具不確定性，對可回收金額衡量結果影響重大，進而影響商譽減損之估計，因此，本會計師將大聯大投控集團之重大商譽之減損評估列為關鍵查核事項之一。

因應之查核程序

本會計師對上開關鍵查核事項所敘明之特定層面已執行之主要查核程序彙列如下：

1. 評估管理階層對現金產生單位未來現金流量之估計流程，並比較評價模型中所列未來之現金流量與管理階層所核准之營運計畫之一致性。
2. 檢視評估模型中所採用之各項預計成長率、毛利率及折現率等重大假設之合理性，包含下列程序：
 - (1) 所使用之預計成長率及毛利率，與歷史結果及整體經濟比較。
 - (2) 所使用之折現率，與現金產生單位資金成本假設及類似資產報酬率比較。
 - (3) 檢查評價模型計算公式之設定。
3. 比較各該現金產生單位整體可回收金額與帳面價值。

應收帳款備抵損失提列評估

事項說明

有關應收帳款之會計政策，請詳合併財務報告附註四（十）；應收帳款備抵損失提列評估之會計估計及假設之不確定性，請詳合併財務報告附註五（二）；應收帳款及催收帳款之會計科目說明，請詳合併財務報告附註六（五）（十四）。

應收帳款之備抵損失提列金額，係依管理階層針對個別應收帳款客戶之逾期狀況進行評估，該評估過程係管理階層運用判斷及估計決定未來可回收性，而其未來可回收性係受管理階層對客戶信用風險假設等多項因素之影響，因此本會計師對大聯大投控集團之應收帳款備抵損失提列之估計列為關鍵查核事項之一。

因應之查核程序

本會計師對上開關鍵查核事項所敘明之特定層面已執行之主要查核程序彙列如下：

- 1.瞭解及評估信用額度申請之表單核准流程。
- 2.比較財務報表期間對備抵損失之提列政策，並評估其提列政策之合理性。
- 3.就計算損失率來源之歷史帳齡資料抽樣，抽查其允當性，並檢查預期信用損失率之計算公式設定。
- 4.比較本年度與以前年度應收帳款帳齡分布及損失沖銷之情形，並檢查期後現金收款確認流通在外款項之可回收性。
- 5.針對管理階層所個別認列之重大應收帳款減損，評估其相關佐證文件之適切性。

進貨折讓認列

事項說明

有關進貨折讓之會計政策，請詳合併財務報告附註四（十三）。

大聯大投控集團主要經營各種電子零組件之銷售通路，因產業特性，與供應商間存在不同商品存貨種類及數量之進貨折讓約定，依議定之條件計算及認列進貨折讓金額，並於供應商給予貸項通知單（Credit Note）後，即以淨額沖抵應支付之進貨價款。

由於前述折讓約定條件類型繁多，需仰賴資訊系統蒐集大量交易資訊，並以資訊系統或部份人工方式匹配對應之折讓條件來計算出進貨折讓金額，此進貨折讓金額重大。因此本會計師對大聯大投控集團當期所認列之進貨折讓數額列為關鍵查核事項之一。

因應之查核程序

本會計師對上開關鍵查核事項所敘明之特定層面已執行之主要查核程序彙列如下：

- 1.就大聯大投控集團之進貨折讓認列瞭解及評估其攸關之內部控制作業，並測試該等控制之有效性，抽查折讓系統中資料拋轉之設定，並抽樣測試進貨折讓認列經權責主管覆核。
- 2.就本期進貨折讓明細抽樣，針對所抽樣之商品料號取得其供應商確認文件及已核准之貸項通知單（Credit Note），並檢查所取得憑證之料號及折讓金額與入帳資訊一致。
- 3.就重大應付帳款抽樣發函詢證，詢證內容亦包含已取得貸項通知單之進貨折讓認列金額，與供應商回函金額之差異取具調節表並予以測試。並抽樣測試期後淨額沖抵應支付進貨價款之情形。

其他事項-個體財務報告

大聯大投資控股股份有限公司已編製民國 110 年度及 109 年度個體財務報表，並經本會計師出具無保留意見之查核報告在案，備供參考。

管理階層與治理單位對合併財務報表之責任

管理階層之責任係依照證券發行人財務報告編製準則暨金融監督管理委員會認可之國際財務報導準則、國際會計準則、解釋及解釋公告編製允當表達之合併財務報表，且維持與合併財務報表編製有關之必要內部控制，以確保合併財務報表未存有導因於舞弊或錯誤之重大不實表達。

於編製合併財務報表時，管理階層之責任亦包括評估大聯大投控集團繼續經營之能力、相關事項之揭露，以及繼續經營會計基礎之採用，除非管理階層意圖清算大聯大投控集團或停止營業，或除清算或停業外別無實際可行之其他方案。

大聯大投控集團之治理單位（含審計委員會）負有監督財務報導流程之責任。

會計師查核合併財務報表之責任

本會計師查核合併財務報表之目的，係對合併財務報表整體是否存有導因於舞弊或錯誤之重大不實表達取得合理確信，並出具查核報告。合理確信係高度確信，惟依照中華民國一般公認審計準則執行之查核工作無法保證必能偵出合併財務報表存有之重大不實表達。不實表達可能導因於錯誤或舞弊。如不實表達之個別金額或彙總數可合理預期將影響合併財務報表使用者所作之經濟決策，則被認為具有重大性。

本會計師依照中華民國一般公認審計準則查核時，運用專業判斷並保持專業上之懷疑。本會計師亦執行下列工作：

1. 辨認並評估合併財務報表導因於舞弊或錯誤之重大不實表達風險；對所評估之風險設計及執行適當之因應對策；並取得足夠及適切之查核證據以作為查核意見之基礎。因舞弊可能涉及共謀、偽造、故意遺漏、不實聲明或踰越內部控制，故未偵出導因於舞弊之重大不實表達之風險高於導因於錯誤者。
2. 對與查核攸關之內部控制取得必要之瞭解，以設計當時情況下適當之查核程序，惟其目的非對大聯大投控集團內部控制之有效性表示意見。
3. 評估管理階層所採用會計政策之適當性，及其所作會計估計與相關揭露之合理性。
4. 依據所取得之查核證據，對管理階層採用繼續經營會計基礎之適當性，以及使大聯大投控集團繼續經營之能力可能產生重大疑慮之事件或情況是否存在重大不確定性，作出結論。本會計師若認為該等事件或情況存在重大不確定性，則須於查核報告中提醒合併財務報表使用者注意合併財務報表之相關揭露，或於該等揭露係屬不適當時修正查核意見。本會計師之結論係以截至查核報告日所取得之查核證據為基礎。惟未來事件或情況可能導致大聯大投控集團不再具有繼續經營之能力。
5. 評估合併財務報表（包括相關附註）之整體表達、結構及內容，以及合併財務報表是否允當表達相關交易及事件。
6. 對大聯大投控集團內組成個體之財務資訊取得足夠及適切之查核證據，以對合併財務報表表示意見。本會計師負責集團查核案件之指導、監督及執行，並負責形成集團查核意見。


本會計師與治理單位溝通之事項，包括所規劃之查核範圍及時間，以及重大查核發現（包括於查核過程中所辨認之內部控制顯著缺失）。

本會計師亦向治理單位提供本會計師所隸屬事務所受獨立性規範之人員已遵循中華民國會計師職業道德規範中有關獨立性之聲明，並與治理單位溝通所有可能被認為會影響會計師獨立性之關係及其他事項（包括相關防護措施）。

本會計師從與治理單位溝通之事項中，決定對大聯大投控集團民國 110 年度合併財務報表查核之關鍵查核事項。本會計師於查核報告中敘明該等事項，除非法令不允許公開揭露特定事項，或在極罕見情況下，本會計師決定不於查核報告中溝通特定事項，因可合理預期此溝通所產生之負面影響大於所增進之公眾利益。

資 誠 聯 合 會 計 師 事 務 所

林鈞堯



會計師

周建宏



前財政部證券管理委員會

核准簽證文號：(85)台財證(六)第 68702 號

前財政部證券暨期貨管理委員會

核准簽證文號：(88)台財證(六)第 95577 號

中 華 民 國 1 1 1 年 2 月 2 8 日

大聯大投資控股股份有限公司及子公司
合併資產負債表
民國110年及109年12月31日



單位：新台幣仟元

資	產	附註	110年12月31日		109年12月31日	
			金額	%	金額	%
流動資產						
1100	現金及約當現金	六(一)	\$ 14,407,940	5	\$ 11,020,020	5
1110	透過損益按公允價值衡量之金融資產—流動	六(二)	8,396	—	87,124	—
1136	按攤銷後成本衡量之金融資產—流動	六(四)及八	220,199	—	246,682	—
1150	應收票據淨額	六(五)	2,741,202	1	3,210,976	1
1170	應收帳款淨額	六(五)	131,368,328	46	108,221,027	46
1180	應收帳款—關係人淨額	七(三)	282,617	—	177,893	—
1200	其他應收款	六(七)	7,174,281	2	12,933,710	6
1210	其他應收款—關係人	七(三)	3,691	—	1,615	—
1220	本期所得稅資產		14,366	—	13,734	—
130X	存貨	六(八)	86,214,706	30	57,100,025	25
1410	預付款項		2,477,747	1	2,616,586	1
1470	其他流動資產		1,535,588	—	2,381,971	1
11XX	流動資產合計		246,449,061	85	198,011,363	85
非流動資產						
1510	透過損益按公允價值衡量之金融資產—非流動	六(二)及八	1,920,100	1	1,346,806	1
1517	透過其他綜合損益按公允價值衡量之金融資產—非流動	六(三)	3,321,562	1	1,831,394	1
1535	按攤銷後成本衡量之金融資產—非流動	六(四)	1,438,233	—	225,681	—
1550	採用權益法之投資	六(九)	13,453,324	5	11,922,666	5
1600	不動產、廠房及設備	六(十)及八	11,911,715	4	10,560,533	4
1755	使用權資產	六(十一)	1,544,289	1	1,630,694	1
1760	投資性不動產淨額	六(十二)及八	1,579,944	1	1,573,739	1
1780	無形資產	六(十三)	5,220,647	2	5,661,833	2
1840	遞延所得稅資產	六(三十二)	631,086	—	534,834	—
1960	預付投資款		—	—	31,050	—
1990	其他非流動資產—其他	六(十四)	268,663	—	646,520	—
15XX	非流動資產合計		41,289,563	15	35,965,750	15
1XXX	資產總計		\$ 287,738,624	100	\$ 233,977,113	100

(續次頁)

大聯大投資控股股份有限公司及子公司
合併資產負債表
民國110年及109年12月31日



單位：新台幣仟元

負債及權益	附註	110年12月31日		109年12月31日	
		金額	%	金額	%
流動負債					
2100 短期借款	六(十五)	\$ 82,334,562	29	\$ 59,040,547	25
2110 應付短期票券	六(十六)	7,444,815	3	4,941,505	2
2120 透過損益按公允價值衡量之金融負債—流動	六(二)	7,068	—	2,737	—
2150 應付票據		21,484	—	50,651	—
2170 應付帳款		75,552,919	26	62,835,569	27
2180 應付帳款—關係人	七(三)	362,228	—	77,023	—
2200 其他應付款		10,598,704	4	8,033,574	4
2230 本期所得稅負債		1,227,511	—	790,796	—
2280 租賃負債—流動		282,588	—	405,282	—
2300 其他流動負債	六(十七)(十八)	4,392,160	2	10,478,634	5
21XX 流動負債合計		182,224,039	64	146,656,318	63
非流動負債					
2540 長期借款	六(十七)	31,478,246	11	18,643,237	8
2570 遞延所得稅負債	六(三十二)	628,638	—	495,971	—
2580 租賃負債—非流動		1,216,340	—	1,289,826	1
2600 其他非流動負債	六(十九)	966,015	—	888,743	—
25XX 非流動負債合計		34,289,239	11	21,317,777	9
2XXX 負債總計		216,513,278	75	167,974,095	72
歸屬於母公司業主之權益					
股本					
一及六(二十一)					
3110 普通股股本		16,790,568	6	16,790,568	7
3120 特別股股本		2,000,000	1	2,000,000	1
資本公積					
六(二十二)					
3200 資本公積		28,724,498	10	28,848,733	13
保留盈餘					
六(二十三)					
3310 法定盈餘公積		7,483,640	3	6,667,417	3
3320 特別盈餘公積		8,832,794	3	5,420,694	2
3350 未分配盈餘		16,494,533	6	14,575,304	6
其他權益					
3400 其他權益	六(二十四)	(9,926,104)	(4)	(8,832,794)	(4)
31XX 歸屬於母公司業主之權益合計		70,399,929	25	65,469,922	28
36XX 非控制權益	四	825,417	—	533,096	—
3XXX 權益總計		71,225,346	25	66,003,018	28
3X2X 重大或有負債及未認列之合約承諾	七(三)及九				
3X2X 負債及權益總計		\$ 287,738,624	100	\$ 233,977,113	100

後附合併財務報表附註為本合併財務報告之一部分，請併同參閱。

董事長：黃偉祥



經理人：張蓉崗



會計主管：袁興文



大聯大投資控股股份有限公司及子公司
合併綜合損益表
民國110年及109年1月1日至12月31日

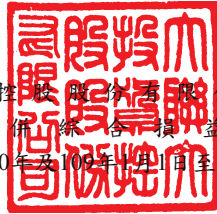


單位：新台幣仟元
(除每股盈餘為新台幣元外)

項目	附註	110年度		109年度	
		金額	%	金額	%
4000 營業收入	六(二十五)及七(三)	\$ 778,572,715	100	\$ 609,885,871	100
5000 營業成本	六(八)及七(三)	(748,871,952)	(96)	(586,835,742)	(97)
5950 營業毛利淨額		29,700,763	4	23,050,129	3
營業費用	六(三十)(三十一)及七(三)				
6100 推銷費用		(10,758,599)	(1)	(9,089,289)	(1)
6200 管理費用		(5,124,185)	(1)	(3,933,753)	(1)
6450 預期信用減損(損失)利益		(14,423)	—	22,781	—
6000 營業費用合計		(15,897,207)	(2)	(13,000,261)	(2)
6900 營業利益		13,803,556	2	10,049,868	1
營業外收入及支出					
7100 利息收入	六(二十六)	29,715	—	36,861	—
7010 其他收入	六(二十七)	370,556	—	254,304	—
7020 其他利益及損失	六(二十八)	233,782	—	610,895	—
7050 財務成本	六(二十九)	(2,082,342)	—	(1,926,036)	—
7060 採用權益法認列之關聯企業及合資損益之份額		1,819,833	—	861,661	—
7000 營業外收入及支出合計		371,544	—	(162,315)	—
7900 稅前淨利		14,175,100	2	9,887,553	1
7950 所得稅費用	六(三十二)	(2,527,390)	—	(1,687,049)	—
8200 本期淨利		\$ 11,647,710	2	\$ 8,200,504	1

(續次頁)

大聯大投資控股股份有限公司及子公司
合併綜合損益表
民國110年及109年1月1日至12月31日



單位：新台幣仟元
(除每股盈餘為新台幣元外)

項目	附註	110年度		109年度		
		金額	%	金額	%	
其他綜合損益(淨額)						
不重分類至損益之項目						
8311	確定福利計畫之再衡量數	六(十九)	\$ (160,039)	—	\$ 8,110	—
8316	透過其他綜合損益按公允價值衡量之權益工具投資未實現評價損益	六(三)(二十四)	1,303,437	—	100,184	—
8320	採用權益法之關聯企業及合資之其他綜合損益之份額-不重分類至損益之項目		490,803	—	1,760,187	1
8349	與不重分類之項目相關之所得稅	六(三十二)	32,008	—	(1,622)	—
8310	不重分類至損益之項目總額		1,666,209	—	1,866,859	1
後續可能重分類至損益之項目						
8361	國外營運機構財務報表換算之兌換差額		(2,448,906)	—	(4,875,766)	(1)
8370	採用權益法認列之關聯企業及合資之其他綜合損益之份額-可能重分類至損益之項目	六(二十四)	(239,342)	—	(408,554)	—
8399	與可能重分類之項目相關之所得稅	六(三十二)	5,024	—	6,489	—
8360	後續可能重分類至損益之項目總額		(2,683,224)	—	(5,277,831)	(1)
8300	其他綜合損益(淨額)		\$ (1,017,015)	—	\$ (3,410,972)	—
8500	本期綜合損益總額		\$ 10,630,695	2	\$ 4,789,532	1
淨利歸屬於：						
8610	母公司業主		\$ 11,496,933	2	\$ 8,123,355	1
8620	非控制權益		150,777	—	77,149	—
			\$ 11,647,710	2	\$ 8,200,504	1
綜合損益總額歸屬於：						
8710	母公司業主		\$ 10,464,758	2	\$ 4,719,952	1
8720	非控制權益		165,937	—	69,580	—
			\$ 10,630,695	2	\$ 4,789,532	1
每股盈餘						
六(三十三)						
基本每股盈餘						
9750	本期淨利		\$ 6.61		\$ 4.77	
稀釋每股盈餘						
9850	本期淨利		\$ 6.60		\$ 4.77	

後附合併財務報表附註為本合併財務報告之一部分，請併同參閱。

董事長：黃偉祥



經理人：張蓉崗



會計主管：袁興文





大聯大投資股份有限公司及子公司

民國109年12月31日

單位：新台幣千元

附註	歸屬於母公司業主之權益				其他權益		總計	非控制權益	權益總額
	股本	保留盈餘	特別盈餘公積	未分配盈餘	國外營運機構財務報表換算之兌換差額	透過其他綜合損益按公允價值衡量之金融資產淨額			
109年度									
109年1月1日餘額	\$ 16,790,568	\$ 2,000,000	\$ 27,456,298	\$ 6,021,073	\$ 2,602,682	\$ 14,022,230	\$ (5,414,694)	\$ (6,000)	\$ 63,472,157
本期合併總損益	—	—	—	—	—	8,123,355	—	—	8,123,355
本期其他綜合損益	—	—	—	—	—	8,697	(5,272,471)	1,860,371	(7,569)
本期綜合損益總額	—	—	—	—	—	8,132,052	(5,272,471)	1,860,371	4,719,952
108年度盈餘分配	—	—	—	—	—	—	—	—	69,580
提列法定盈餘公積	—	—	—	646,344	—	(646,344)	—	—	—
提列特別盈餘公積	—	—	—	—	2,818,012	(2,818,012)	—	—	—
發放普通股股東現金紅利	—	—	—	—	—	(4,029,736)	—	—	(4,029,736)
發放特別股股東現金紅利	—	—	—	—	—	(115,068)	—	—	(115,068)
採用權益法認列關聯企業及合資	—	—	—	—	—	—	—	—	—
股權淨值之變動數	—	—	1,392,435	—	—	30,182	—	—	1,422,617
非控制權益變動數	—	—	—	—	—	—	—	—	(31,422)
109年12月31日餘額	\$ 16,790,568	\$ 2,000,000	\$ 28,848,733	\$ 6,667,417	\$ 5,420,694	\$ 14,575,304	\$ (10,687,165)	\$ 1,854,371	\$ 65,469,922
110年度									
110年1月1日餘額	\$ 16,790,568	\$ 2,000,000	\$ 28,848,733	\$ 6,667,417	\$ 5,420,694	\$ 14,575,304	\$ (10,687,165)	\$ 1,854,371	\$ 65,469,922
本期合併總損益	—	—	—	—	—	11,496,933	—	—	11,496,933
本期其他綜合損益	—	—	—	—	—	(127,981)	(2,698,376)	1,794,182	(1,032,175)
本期綜合損益總額	—	—	—	—	—	11,368,952	(2,698,376)	1,794,182	10,464,758
109年度盈餘分配	—	—	—	—	—	—	—	—	165,937
提列法定盈餘公積	—	—	—	816,223	—	(816,223)	—	—	—
提列特別盈餘公積	—	—	—	—	3,412,100	(3,412,100)	—	—	—
發放普通股股東現金紅利	—	—	—	—	—	(5,205,076)	—	—	(5,205,076)
發放特別股股東現金紅利	—	—	—	—	—	(400,000)	—	—	(400,000)
處分透過其他綜合損益按公允價值衡量之權益工具	—	—	—	—	—	189,116	—	(189,116)	—
採用權益法認列關聯企業及合資	—	—	(137,660)	—	—	208,723	—	—	71,063
實際取得或處分子公司股權價格與帳面價值差額	—	—	—	—	—	(14,163)	—	—	(14,163)
對子公司所有權權益變動	—	—	13,425	—	—	—	—	—	13,425
非控制權益變動數	—	—	—	—	—	—	—	—	(43,988)
110年12月31日餘額	\$ 16,790,568	\$ 2,000,000	\$ 28,724,498	\$ 7,483,640	\$ 8,832,794	\$ 16,494,533	\$ (13,385,541)	\$ 3,459,437	\$ 70,399,929

後附合併財務報表附註為本合併財務報告之一部分，請併同參閱。



董事長：黃偉祥

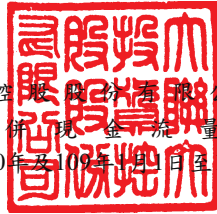


經理人：張蓉崗



會計主管：袁興文

大聯大投資控股股份有限公司及子公司
合併現金流量表
民國110年及109年1月1日至12月31日



單位：新台幣仟元

	附註	110年1月1日至12月31日	109年1月1日至12月31日
營業活動之現金流量			
本期稅前淨利		\$ 14,175,100	\$ 9,887,553
調整項目			
收益費損項目			
折舊費用	六(三十)	899,364	764,940
各項攤提費用	六(十三)(三十)	73,717	64,419
預期信用減損損失(利益)		14,423	(22,781)
利息費用	六(二十九)	2,082,342	1,926,036
透過損益按公允價值衡量之金融資產(負債)淨利益	六(二十八)	(532,742)	(172,962)
利息收入	六(二十六)	(29,715)	(36,861)
股利收入	六(二十七)	(98,324)	(45,510)
股份基礎給付酬勞成本	六(二十)	17,955	—
其他收入		—	(6,052)
採權益法認列之關聯企業損(益)之份額		(1,819,833)	(861,661)
處分不動產、廠房及設備損失	六(二十八)	2,173	673
處分待出售非流動資產利益	六(二十八)	(457,864)	—
租賃修改(利益)損失	六(二十八)	(31,709)	300
處分投資損失	六(二十八)	2,542	27,036
減損損失	六(二十八)	422,041	—
合約賠償損失	六(二十八)	277,511	—
與營業活動相關之資產/負債變動數			
與營業活動相關之資產之淨變動			
透過損益按公允價值衡量之金融資產(負債)－流動		224,799	412,173
應收票據		469,771	(1,233,879)
應收帳款		(23,167,159)	2,427,602
應收帳款－關係人淨額		(104,724)	(79,601)
其他應收款		5,755,800	(1,505,619)
其他應收款－關係人		(2,076)	(407)
存貨		(29,115,545)	10,619,861
預付款項		150,487	(373,899)
其他流動資產		(771,430)	(79,613)
與營業活動相關之負債之淨變動			
應付票據		(29,167)	16,009
應付帳款		12,717,350	(752,601)
應付帳款－關係人		285,205	76,370

(續次頁)

大聯大投資控股股份有限公司及子公司
合併現金流量表
民國110年及109年1月1日至12月31日

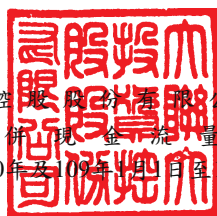


單位：新台幣仟元

附註	110年1月1日至12月31日	109年1月1日至12月31日
其他應付款	\$ 1,876,642	\$ 2,464,236
其他流動負債	214,691	(1,895,933)
其他非流動負債	(120,289)	(46,414)
營運產生之現金流入	(16,618,664)	21,573,415
支付之利息	(1,657,842)	(1,952,786)
支付之所得稅	(1,497,853)	(2,284,291)
收取之利息	30,140	37,745
收取之股利	710,633	450,911
營業活動之淨現金流(出)入	(19,033,586)	17,824,994
投資活動之現金流量		
取得透過其他綜合損益按公允價值衡量之金融投資—非流動	(387,997)	(1,706,254)
處分透過其他綜合損益按公允價值衡量之金融投資—非流動價款	232,317	—
透過其他綜合損益按公允價值衡量之金融資產減資退回股款	—	7,079
按攤銷後成本衡量之金融資產增加	(1,225,653)	(402,433)
按攤銷後成本衡量之金融資產減少	36,318	8,795
取得透過損益按公允價值衡量之金融資產—非流動	(245,611)	(26,910)
處分透過損益按公允價值衡量之金融資產—非流動價款	721	—
透過損益按公允價值衡量之金融資產減資退回股款	68,110	21,833
取得採用權益法之投資	(10,531)	—
購置不動產、廠房及設備及無形資產	六(三十五) (1,875,710)	(6,039,506)
處分不動產、廠房及設備及無形資產價款	6,525	1,663
處分待出售非流動資產價款	795,964	—
存出保證金增加	(69,901)	(20,536)
存出保證金減少	33,372	13,919
取得使用權資產	(122,663)	—
其他金融資產增加	—	(907,977)
其他金融資產減少	1,619,406	—
其他非流動資產減少(增加)	3,592	(44,447)
投資活動之境現金流出	(1,141,741)	(9,094,774)
籌資活動之現金流量		
租賃負債本金償還	六(三十六) (450,119)	(433,139)
舉借短期借款	六(三十六) 674,108,575	778,159,521
償還短期借款	六(三十六) (650,814,560)	(788,010,588)

(續次頁)

大聯大投資控股股份有限公司及子公司
合併現金流量表
民國110年及109年1月1日至12月31日



單位：新台幣仟元

	附註	110年1月1日至12月31日	109年1月1日至12月31日
舉借長期借款			
(含一年內到期之長期借款)	六 (三十六)	\$ 20,552,119	\$ 20,203,922
償還長期借款			
(含一年內到期之長期借款)	六 (三十六)	(14,018,274)	(7,973,802)
應付短期票券增加	六 (三十六)	34,740,004	40,807,726
應付短期票券減少	六 (三十六)	(32,236,694)	(41,421,645)
存入保證金增加		680,827	247,092
存入保證金減少		(592,911)	(156,947)
發放股東現金紅利	六 (二十三)	(5,605,076)	(4,144,804)
取得子公司股權	六 (三十四)	(48,952)	—
非控制權益變動		163,736	(31,422)
籌資活動之淨現金流入(出)		26,478,675	(2,754,086)
匯率影響數		(2,915,428)	(4,948,696)
本期現金及約當現金增加數		3,387,920	1,027,438
期初現金及約當現金餘額		11,020,020	9,992,582
期末現金及約當現金餘額		\$ 14,407,940	\$ 11,020,020

後附合併財務報表附註為本合併財務報告之一部分，請併同參閱。

董事長：黃偉祥



經理人：張蓉崗



會計主管：袁興文



大聯大投資控股股份有限公司及子公司
合併財務報表附註
民國110年度及109年度

單位：新台幣仟元
(除特別註明者外)

一、公司沿革

- (一) 大聯大投資控股股份有限公司(以下簡稱「本公司」)係自民國94年11月9日依法由世平興業股份有限公司(世平興業)及品佳股份有限公司(品佳)以股份轉換方式所設立之控股公司，並經主管機關核准本公司股票於同日上市，轉換後世平興業及品佳為本公司百分之百控制持有之子公司。本公司於民國97年1月1日集團組織架構調整後，富威科技股份有限公司(富威)成為本公司之子公司，並於民國97年7月16日、98年2月6日、99年11月15日及101年3月1日分別以股份轉換方式取得凱悌股份有限公司(凱悌)、詮鼎科技股份有限公司(詮鼎)、友尚股份有限公司(友尚)及大傳企業股份有限公司(大傳)百分之百之股權。本公司於民國103年1月1日再經集團組織架構調整，世平興業、品佳及友尚以股份轉換方式分別取得大傳、凱悌及富威之百分之百股權，大傳、凱悌及富威成為本公司之孫公司。本公司原對捷元股份有限公司(捷元)採用權益法評價，於民國104年4月8日本公司公開收購捷元部分股份，並於民國104年4月15日完成收購，收購後本公司持有捷元共計60.5%之股權，成為本公司之子公司。民國106年9月1日鑫聯大投資控股股份有限公司(鑫聯大)與捷元之原股東進行1股換1股之股份轉換、設立並同日開始上櫃買賣，捷元同日則下櫃，該股份轉換後本公司及子公司合計持有鑫聯大60.51%之股權。本公司及列入本合併報告之子公司以下簡稱「本集團」。
- (二) 本公司主要經營之業務係專責建立集團管理機制及監督子公司運作，並透過資源平台之整合共享，提升集團整體之效能。合併子公司主要經營之業務為電腦軟硬體及電子零件代理經銷、電子零組件銷售、電子零件買賣等。
- (三) 截至民國110年12月31日止，本公司額定資本額為\$25,000,000(部分得為特別股。其中\$500,000保留供發行員工認股權憑證、限制員工權利新股、附認股權特別股或附認股權公司債行使認股權使用)，實收資本額為\$18,790,568，每股面額10元。

二、通過財務報告之日期及程序

本合併財務報告已於民國111年2月28日經董事會通過發布。

三、新發布及修訂準則及解釋之適用

- (一) 已採用金融監督管理委員會(以下簡稱「金管會」)認可之新發布、修正後國際財務報導準則之影響

下表彙列金管會認可之民國110年適用之國際財務報導準則之新發布、修正及修訂之準

則及解釋：

新發布/修正/修訂準則及解釋	國際會計準則理事會 發布之生效日
國際財務報導準則第4號之修正「暫時豁免適用國際財務報導準則第9號之延長」	民國110年1月1日
國際財務報導準則第9號、國際會計準則第39號、國際財務報導準則第7號、國際財務報導準則第4號及國際財務報導準則第16號之第二階段修正「利率指標變革」	民國110年1月1日
國際財務報導準則第16號之修正「2021年6月30日後之新型冠狀病毒肺炎相關租金減讓」	民國110年4月1日 (註)

註：金管會允許提前於民國110年1月1日適用。

本集團經評估上述準則及解釋對本集團財務狀況與財務績效並無重大影響。

(二) 尚未採用金管會認可之新發布、修正後國際財務報導準則之影響

下表彙列金管會認可之民國111年適用之國際財務報導準則之新發布、修正及修訂之準則及解釋：

新發布/修正/修訂準則及解釋	國際會計準則理事會 發布之生效日
國際財務報導準則第3號之修正「對觀念架構之索引」	民國111年1月1日
國際會計準則第16號之修正「不動產、廠房及設備：達到預定使用狀態前之價款」	民國111年1月1日
國際會計準則第37號之修正「虧損性合約—履行合約之成本」	民國111年1月1日
2018-2020週期之年度改善	民國111年1月1日

本集團經評估上述準則及解釋對本集團財務狀況與財務績效並無重大影響。

(三) 國際會計準則理事會已發布但尚未經金管會認可之國際財務報導準則之影響

下表彙列國際會計準則理事會已發布但尚未納入金管會認可之國際財務報導準則之新發布、修正及修訂之準則及解釋：

新發布/修正/修訂準則及解釋	國際會計準則理事會 發布之生效日
國際財務報導準則第10號及國際會計準則第28號之修正「投資者與其關聯企業或合資間之資產出售或投入」	待國際會計準則理事會決定
國際財務報導準則第17號「保險合約」	民國112年1月1日
國際財務報導準則第17號「保險合約」之修正	民國112年1月1日
國際財務報導準則第17號之修正「初次適用國際財務報導準則第17號及國際財務報導準則第9號—比較資訊」	民國112年1月1日
國際會計準則第1號之修正「負債之流動或非流動分類」	民國112年1月1日
國際會計準則第1號之修正「會計政策之揭露」	民國112年1月1日

新發布/修正/修訂準則及解釋	國際會計準則理事會 發布之生效日
國際會計準則第8號之修正「會計估計之定義」	民國112年1月1日
國際會計準則第12號之修正「與單一交易所產生之資產及負債有關之遞延所得稅」	民國112年1月1日

本集團經評估上述準則及解釋對本集團財務狀況與財務績效並無重大影響。

四、重大會計政策之彙總說明

編製本合併財務報告所採用之主要會計政策說明如下。除另有說明外，此等政策在所有報導期間一致地適用。

(一) 遵循聲明

本合併財務報告係依據證券發行人財務報告編製準則與金管會認可之國際財務報導準則、國際會計準則、解釋及解釋公告（以下簡稱「IFRSs」）編製。

(二) 編製基礎

1. 除下列重要項目外，本合併財務報告係按歷史成本編製：

- (1) 按公允價值衡量之透過損益按公允價值衡量之金融資產及負債（包括衍生工具）。
- (2) 按公允價值衡量之透過其他綜合損益按公允價值衡量之金融資產。
- (3) 按退休基金資產減除確定福利義務現值之淨額認列之確定福利負債。

2. 編製符合IFRSs之財務報告需要使用一些重要會計估計，在應用本集團的會計政策過程中亦需要管理階層運用其判斷，涉及高度判斷或複雜性之項目，或涉及合併財務報告之重大假設及估計之項目，請詳附註五說明。

(三) 合併基礎

1. 合併財務報告編製原則

- (1) 本集團將所有子公司納入合併財務報告編製之個體。子公司指受本集團控制之個體（包括結構型個體），當本集團暴露於來自對該個體之參與之變動報酬或對該等變動報酬享有權利，且透過對該個體之權力有能力影響該等報酬時，本集團即控制該個體。子公司自本集團取得控制之日起納入合併財務報告，於喪失控制之日起終止合併。
- (2) 集團內公司間之交易、餘額及未實現損益業已銷除。子公司之會計政策已作必要之調整，與本集團採用之政策一致。
- (3) 損益及其他綜合損益各組成部分歸屬於母公司業主及非控制權益；綜合損益總額亦歸屬於母公司業主及非控制權益，即使因而導致非控制權益發生虧損餘額。

- (4) 對子公司持股之變動若未導致喪失控制（與非控制權益交易），係作為權益交易處理，亦即視為與業主間進行之交易。非控制權益之調整金額與所支付或收取對價之公允價值間之差額係直接認列於權益。
- (5) 當集團喪失對子公司之控制，對前子公司之剩餘投資係按公允價值重新衡量，並作為原始認列金融資產之公允價值或原始認列投資關聯企業或合資之成本，公允價值與帳面金額之差額認列為當期損益。對於先前認列於其他綜合損益與該子公司有關之所有金額，其會計處理與本集團若直接處分相關資產或負債之基礎相同，亦即如先前認列為其他綜合損益之利益或損失，於處分相關資產或負債時將被重分類為損益，則當喪失對子公司之控制時，將該利益或損失自權益重分類為損益。

2. 列入合併財務報告之子公司：

投資公司 名稱	子公司 名稱	業務性質	所持股權百分比		說明
			110年12月31日	109年12月31日	
大聯大投資控股 股份有限公司	世平興業股份有 限公司	電子零件 代理經銷	100.00	100.00	
大聯大投資控股 股份有限公司	品佳股份有限公 司	電腦軟硬體 及電子產品 之經銷	100.00	100.00	
大聯大投資控股 股份有限公司	WPG Korea Co., Ltd.	電子零件 代理經銷	100.00	100.00	
大聯大投資控股 股份有限公司	大聯大電子股份 有限公司	電子零件 代理經銷	100.00	100.00	
大聯大投資控股 股份有限公司	WPG International (CI) Limited	控股公司	100.00	100.00	
大聯大投資控股 股份有限公司	詮鼎科技股份有 限公司	電子零組件 銷售	100.00	100.00	
大聯大投資控股 股份有限公司	友尚股份有限公 司	電子零組件 買賣業務	100.00	100.00	
大聯大投資控股 股份有限公司	世友投資股份有 限公司	一般投資 業務	100.00	100.00	
大聯大投資控股 股份有限公司	鑫聯大投資控股 股份有限公司	控股公司	58.86	60.50	
大聯大投資控股 股份有限公司	WPG EMEA B.V.	電子零組件 銷售	100.00	0.00	註14
世友投資股份有 限公司	鑫聯大投資控股 股份有限公司	控股公司	1.74	0.01	
世友投資股份有 限公司	LaaS Holdings (Samoa) Limited	控股公司	100.00	100.00	註8
LaaS Holdings (Samoa) Limited	LaaS Holdings (HK) Limited	控股公司	100.00	100.00	註8
LaaS Holdings (HK) Limited	共創智能(東莞) 供應鏈管理有限 公司	智能倉儲加 值服務	100.00	100.00	註10

投資公司 名稱	子公司 名稱	業務性質	所持股權百分比		說明
			110年12月31日	109年12月31日	
世平興業股份有限公司	WPI International (South Asia) Pte. Ltd.	控股公司	100.00	100.00	註17
世平興業股份有限公司	WPI Investment Holding (BVI) Company Ltd.	控股公司	100.00	100.00	
世平興業股份有限公司	龍臨實業股份有限公司	電子零件 代理經銷	100.00	100.00	
世平興業股份有限公司	大傳企業股份有限公司	電子零件 代理經銷	100.00	100.00	
大傳企業股份有限公司	Teco Enterprise Holding (BVI) Co., Ltd.	一般投資 事業	100.00	100.00	
Teco Enterprise Holding (BVI) Co., Ltd.	大傳電子股份有限公司	電子材料及 零件進出口 買賣	100.00	100.00	
WPI International (South Asia) Pte Ltd.	Prime Future Technology Limited	控股公司	0.00	0.00	註12及註17
Prime Future Technology Limited	World Peace International Pte Ltd.	控股公司	0.00	0.00	註12
WPI International (South Asia) Pte Ltd.	World Peace International Pte Ltd.	控股公司	100.00	100.00	註12及註17
World Peace International Pte Ltd.	Genuine C&C (IndoChina) Pte Ltd.	電子零件 代理經銷	80.00	80.00	
World Peace International Pte Ltd.	WPG Americas Inc.	電子零件 代理經銷	4.31	4.31	註2
World Peace International Pte Ltd.	World Peace International (South Asia) Pte Ltd.	電子零件 代理經銷	100.00	100.00	
World Peace International (South Asia) Pte Ltd.	World Peace International (India) Pvt., Ltd.	電子零件 代理經銷	100.00	100.00	
World Peace International (South Asia) Pte Ltd.	WPG C&C (Malaysia) Sdn Bhd	電子零件 代理經銷	100.00	100.00	
World Peace International (South Asia) Pte Ltd.	WPG C&C (Thailand) Co., Ltd.	資訊產品 代理經銷	100.00	100.00	註3
World Peace International (South Asia) Pte Ltd.	WPG C&C Computers And Peripheral (India) Private Limited	電子零件 代理經銷	100.00	100.00	

投資公司 名稱	子公司 名稱	業務性質	所持股權百分比		說明
			110年12月31日	109年12月31日	
WPI Investment Holding (BVI) Company Ltd.	世平國際(香港)有限公司	電子零件代理經銷	100.00	100.00	
WPI Investment Holding (BVI) Company Ltd.	世平國際(亞洲)有限公司	電子零件代理經銷	0.00	0.00	註11
世平國際(香港)有限公司	WPG C&C Limited	資訊產品代理經銷	100.00	100.00	
世平國際(香港)有限公司	全潤電子有限公司	電子零件代理經銷	0.00	100.00	註16
龍臨實業股份有限公司	Longview Technology GC Limited	控股公司	100.00	100.00	
龍臨實業股份有限公司	隆昕國際股份有限公司	電子零件代理經銷	100.00	100.00	
Longview Technology GC Limited	隆昕國際(香港)有限公司	電子零件代理經銷	100.00	100.00	
隆昕國際(香港)有限公司	隆昕國際貿易(上海)有限公司	電子零件代理經銷	0.00	0.00	註9
品佳股份有限公司	品佳國際有限公司	控股公司	100.00	100.00	
品佳股份有限公司	Win-Win Systems Ltd.	控股公司	100.00	100.00	
品佳股份有限公司	SAC Components (South Asia) Pte. Ltd.	電腦軟硬體及電子產品之經銷	100.00	100.00	
品佳股份有限公司	凱悌股份有限公司	電子零件代理經銷	100.00	100.00	
凱悌股份有限公司	光勤股份有限公司	電子零件代理經銷	100.00	100.00	
品佳國際有限公司	品佳電子有限公司	電腦軟硬體及電子產品之經銷	100.00	100.00	
品佳電子有限公司	Dstar Electronic Company Limited	電腦軟硬體及電子產品之經銷	0.00	100.00	註15
WPG Korea Co., Ltd.	Apache Communication Inc.(B.V.I.)	一般投資業務	100.00	100.00	
Apache Communication Inc.(B.V.I.)	Apache Korea Corp.	電子零組件銷售	100.00	100.00	
WPG International (CI) Limited	WPG International (Hong Kong) Limited	控股公司	100.00	100.00	
WPG International (CI) Limited	WPG Americas Inc.	電子零件代理經銷	95.69	95.69	註2

投資公司 名稱	子公司 名稱	業務性質	所持股權百分比		說明
			110年12月31日	109年12月31日	
WPG International (CI) Limited	WPG South Asia Pte. Ltd.	電子零組件銷售	100.00	100.00	
WPG International (CI) Limited	大聯大雲端服務有限公司	一般貿易	100.00	100.00	
WPG International (CI) Limited	大聯大基通有限公司	電子零件代理經銷	100.00	100.00	
WPG International (Hong Kong) Limited	大聯大電子(香港)有限公司	電子零件代理經銷	100.00	100.00	
WPG International (Hong Kong) Limited	大聯大商貿有限公司	電子零件代理經銷	100.00	100.00	
WPG International (Hong Kong) Limited	大聯大商貿(深圳)有限公司	電腦軟硬體及電子產品之經銷	100.00	100.00	
WPG South Asia Pte. Ltd.	WPG Malaysia Sdn. Bhd	電子零件代理經銷	100.00	100.00	
WPG South Asia Pte. Ltd.	WPG (Thailand) Co., Ltd.	電子零件代理經銷	100.00	100.00	註5
WPG South Asia Pte. Ltd.	WPG India Electronics Pvt Ltd.	電子零件代理經銷	99.99	99.99	註6
WPG South Asia Pte. Ltd.	WPG Electronics (Philippines) Inc.	電子零件代理經銷	100.00	100.00	註4
WPG South Asia Pte. Ltd.	大聯大訊聯有限公司	電子零件代理經銷	100.00	100.00	
WPG South Asia Pte. Ltd.	WPG Vietnam Co., Ltd.	電子零件代理經銷	100.00	100.00	註7
WPG Malaysia Sdn. Bhd	WPG India Electronics Pvt Ltd.	電子零件代理經銷	0.01	0.01	註6
詮鼎科技股份有限公司	昱博科技股份有限公司	電子材料批發銷售	100.00	100.00	
詮鼎科技股份有限公司	恆伸股份有限公司	電子材料批發銷售	100.00	100.00	
詮鼎科技股份有限公司	振遠科技股份有限公司	電子材料批發銷售	100.00	100.00	
詮鼎科技股份有限公司	Fame Hall International Co., Ltd.	一般投資業務	100.00	100.00	
振遠科技股份有限公司	Frontek International Limited	一般投資業務	100.00	100.00	
Fame Hall International Co., Ltd.	AIT Japan Inc.	電子材料批發銷售	100.00	100.00	
Frontek International Limited	芯利安科技有限公司	電子零組件銷售	100.00	100.00	

投資公司 名稱	子公司 名稱	業務性質	所持股權百分比		說明
			110年12月31日	109年12月31日	
友尚股份有限公司	建智股份有限公司	電子零組件 買賣業務	100.00	100.00	
友尚股份有限公司	Suntop Investments Limited	一般投資 業務	100.00	100.00	
友尚股份有限公司	富威科技股份有 限公司	電子零組件 買賣業務	100.00	100.00	
富威科技股份有 限公司	富威國際股份有 限公司	電子零件之 買賣	100.00	100.00	
富威科技股份有 限公司	Richpower Electronic Devices Pte., Ltd.	電子零件之 買賣	100.00	100.00	
建智股份有限公 司	建智(香港)有 限公司	電子零組件 買賣業務	100.00	100.00	
Suntop Investments Limited	Yosun Hong Kong Corp. Ltd.	電子零組件 買賣業務	100.00	100.00	
Suntop Investments Limited	Yosun Singapore Pte Ltd.	電子零組件 買賣業務	100.00	100.00	
Yosun Hong Kong Corp. Ltd.	友尚華南科技 (深圳)有限公 司	電子零組件 買賣業務	100.00	100.00	
Yosun Hong Kong Corp. Ltd.	友尚電子(上 海)有限公司	電子零組件 買賣及倉儲 業務	100.00	100.00	
鑫聯大投資控股 股份有限公司	捷元股份有限公 司	電腦及週邊 設備	100.00	100.00	
鑫聯大投資控股 股份有限公司	鑫聯大(香港) 有限公司	控股公司	100.00	100.00	
鑫聯大(香港)有 限公司	鵬瑜(上海)數 碼科技有限公司	電子產品等 之銷售	100.00	100.00	
鑫聯大(香港)有 限公司	世平偉業國際貿 易(上海)有限 公司	電子產品等 之銷售	100.00	100.00	
鑫聯大(香港)有 限公司	鑫加淘(上海) 實業發展有限公 司	室內兒童主 題樂園	70.00	70.00	
鑫聯大(香港)有 限公司	鑫鵬瑜有限公司	電子產品等 之銷售	100.00	0.00	註13
鑫加淘(上海)實 業發展有限公司	鑫童樂(上海) 實業發展有限公 司	室內兒童主 題樂園	100.00	100.00	
捷元股份有限公 司	合邦商網股份有 限公司	經營B2C與 O2O事業的 電子商務公 司	100.00	100.00	
捷元股份有限公 司	Genuine C&C Holding Inc. (Seychelles)	控股公司	100.00	100.00	
鵬瑜(上海)數 碼科技有限公司	鵬瑜國際有限公 司	電子產品等 之銷售	100.00	100.00	

- 註1：本公司對上列子公司綜合持有表決權股份超過50%或具有控制力。
- 註2：世平公司透過World Peace International Pte Ltd及世平國際（香港）持有WPG Americas Inc.合計持股為4.31%，進而併同WPG International (CI) Limited持有WPG Americas Inc.後，合計持股為100%。
- 註3：因當地法令限制需透過他人名義持有該被投資公司51%之持股比例，若併同考量，已對該被投資公司具100%之實質控制力。
- 註4：因當地法令限制需透過他人名義持有該被投資公司62%之持股比例，若併同考量，已對該被投資公司具100%之實質控制力。
- 註5：因當地法令限制需透過他人名義持有該被投資公司61%之持股比例，若併同考量，已對該被投資公司具100%之實質控制力。
- 註6：WPG South Asia Pte. Ltd.及WPG Malaysia Sdn. Bhd分別對該子公司持有99.99%及0.01%，合計持有該子公司100%股權。
- 註7：該子公司於民國109年1月成立。
- 註8：該子公司於民國109年6月成立。
- 註9：該子公司於民國109年8月解散清算完畢。
- 註10：該子公司於民國109年8月成立。
- 註11：該子公司於民國109年9月解散清算完畢。
- 註12：WPI International (South Asia) Pte. Ltd.（原名為World Peace International (BVI) Limited）及Prime Future Technology Limited進行合併，合併基準日為民國109年10月31日，WPI International (South Asia) Pte. Ltd.為存續公司，Prime Future Technology Limited 為消滅公司，Prime Future Technology Limited 所持有之World Peace International Pte Ltd.股權轉由WPI International (South Asia) Pte. Ltd.持有。
- 註13：該子公司於民國110年1月成立。
- 註14：該子公司於民國110年3月成立。
- 註15：該子公司於民國110年6月解散清算完畢。
- 註16：該子公司於民國110年7月解散清算完畢。
- 註17：子公司World Peace International (BVI) Limited 於民國110年11月更名。
3. 未列入合併財務報告之子公司：無此情形。
4. 子公司會計期間不同之調整及處理方式：無此情形。
5. 重大限制：無此情形。
6. 對本集團具重大性之非控制權益之子公司：
本集團民國110年及109年12月31日非控制權益總額分別為\$825,417及\$533,096，下列

為對本集團具重大性之非控制權益及所屬子公司之資訊：

子公司名稱	主要營業場所	非控制權益			
		110年12月31日		109年12月31日	
		金額	持股百分比	金額	持股百分比
鑫聯大投資控股股份有限公司及其子公司（註）	台灣	\$ 780,787	39.40%	\$ 495,830	39.49%

註：本公司持有鑫聯大投資控股股份有限公司之說明請詳附註一（一）。

子公司彙總性財務資訊：

(1) 資產負債表

	鑫聯大投資控股股份有限公司及其子公司	
	110年12月31日	109年12月31日
流動資產	\$ 6,158,770	\$ 4,515,511
非流動資產	352,674	356,673
流動負債	(4,407,464)	(3,387,836)
非流動負債	(115,901)	(230,216)
淨資產總額	1,988,079	1,254,132
減：非控制權益	5,797	(1,131)
歸屬於母公司業主之權益	\$ 1,982,282	\$ 1,255,263

(2) 綜合損益表

	鑫聯大投資控股股份有限公司及其子公司	
	110年度	109年度
收入	\$ 18,833,727	\$ 18,763,720
稅前淨利	508,439	296,902
所得稅利益（費用）	(120,590)	(91,851)
本期淨利	387,849	205,051
其他綜合損益（稅後淨額）	(13,531)	(10,214)
本期綜合損益總額	374,318	194,837
綜合損益總額歸屬於非控制權益	(6,105)	(8,257)
支付予非控制權益股利	\$ 43,988	\$ 31,422

(3) 現金流量表

	鑫聯大投資控股股份有限公司及其子公司	
	110年度	109年度
營業活動之淨現金流入（出）	\$ 1,332,954	\$ 2,432,108
投資活動之淨現金流（出）入	(322,844)	(47,066)
籌資活動之淨現金流入	(405,664)	(1,743,911)
匯率變動對現金及約當現金之影響	(23,374)	(15,603)
本期現金及約當現金（減少） 增加數	581,072	625,528
期初現金及約當現金餘額	1,019,529	394,001
期末現金及約當現金餘額	\$ 1,600,601	\$ 1,019,529

(四) 外幣換算

本集團內每一個體之財務報告所列之項目，均係以該個體營運所處主要經濟環境之貨幣（即功能性貨幣）衡量。本合併財務報告係以本公司之功能性貨幣「新台幣」作為表達貨幣列報。

1. 外幣交易及餘額

- (1) 外幣交易採用交易日或衡量日之即期匯率換算為功能性貨幣，換算此等交易產生之換算差額認列為當期損益。
- (2) 外幣貨幣性資產及負債餘額，按資產負債表日之即期匯率評價調整，因調整而產生之換算差額認列為當期損益。
- (3) 外幣非貨幣性資產及負債餘額，屬透過損益按公允價值衡量者，按資產負債表日之即期匯率評價調整，因調整而產生之兌換差額認列為當期損益；屬透過其他綜合損益按公允價值衡量者，按資產負債表日之即期匯率評價調整，因調整而產生之兌換差額認列於其他綜合損益項目；屬非按公允價值衡量者，則按初始交易日之歷史匯率衡量。
- (4) 所有兌換損益於損益表之「其他利益及損失」列報。

2. 國外營運機構之換算

- (1) 功能性貨幣與表達貨幣不同之所有集團個體及關聯企業，其經營結果和財務狀況以下列方式換算為表達貨幣：
 - A. 表達於每一資產負債表之資產及負債係以該資產負債表日之收盤匯率換算；
 - B. 表達於每一綜合損益表之收益及費損係以當期平均匯率換算；及
 - C. 所有因換算而產生之兌換差額認列為其他綜合損益。
- (2) 功能性貨幣與表達不同之國外分公司，其經營結果和財務狀況以下列方式換算為表達貨幣：

- A. 表達於每一資產負債表之資產及負債係以資產負債表日之收盤匯率換算；
 - B. 表達於每一綜合損益表之收益及費損係以當期月平均匯率換算；
 - C. 總公司往來及營運資金係以歷史匯率換算；及
 - D. 國外分公司外幣財務報表換算為新台幣之差額，列示於股東權益項下之「其他權益-國外營運機構財務報表換算之兌換差額」。
- (3) 當部分處分或出售之國外營運機構為關聯企業時，將於其他綜合損益項下之兌換差額按比例重分類於當期損益作為出售利益或損失之一部分。惟當本集團即使仍保留對前關聯企業之部分權益，但已喪失對國外營運機構屬關聯企業之重大影響，則係以處分對國外營運機構之全部權益處理。
- (4) 當部分處分或出售之國外營運機構為子公司時，係按比例將認列為其他綜合損益之累計兌換差額重新歸屬予該國外營運機構之非控制權益。惟當本集團即使仍保留對前子公司之部分權益，但已喪失對國外營運機構屬子公司之控制，則係以處分對國外營運機構之全部權益處理。
- (5) 收購國外個體產生之商譽及公允價值調整視為該國外個體之資產及負債，並按期末匯率換算。

(五) 資產負債區分流動及非流動之分類標準

1. 資產符合下列條件之一者，分類為流動資產：

- (1) 預期將於正常營業週期中實現該資產，或意圖將其出售或消耗者。
- (2) 主要為交易目的而持有者。
- (3) 預期於資產負債表日後十二個月內實現者。
- (4) 現金或約當現金，但於資產負債表日後至少十二個月交換或用以清償負債受到限制者除外。

本集團將所有不符合上述條件之資產分類為非流動。

2. 負債符合下列條件之一者，分類為流動負債：

- (1) 預期將於正常營業週期中清償者。
- (2) 主要為交易目的而持有者。
- (3) 預期於資產負債表日後十二個月內到期清償者。
- (4) 不能無條件將清償期限遞延至資產負債表日後至少十二個月者。

本集團將所有不符合上述條件之負債分類為非流動。

(六) 約當現金

約當現金係指短期並具高度流動性之投資，該投資可隨時轉換成定額現金且價值變動之風險甚小。定期存款符合前述定義且其持有目的係為滿足營運上之短期現金承諾者，分類為約當現金。

(七) 透過損益按公允價值衡量之金融資產

1. 係指非屬按攤銷後成本衡量或透過其他綜合損益按公允價值衡量之金融資產。衍生工具除依避險會計被指定為避險項目外，均分類為持有供交易之金融資產。
2. 本集團對於符合慣例交易之透過損益按公允價值衡量之金融資產係採用交易日會計。
3. 本集團於原始認列時按公允價值衡量，相關交易成本認列於損益，後續按公允價值衡量，其利益或損失認列於損益。
4. 當收取股利之權利確立，與股利有關之經濟效益很有可能流入，及股利金額能可靠衡量時，本集團於損益認列股利收入。

(八) 透過其他綜合損益按公允價值衡量之金融資產

1. 係指原始認列時作一不可撤銷之選擇，將非持有供交易之權益工具投資的公允價值變動列報於其他綜合損益。
2. 本集團對於符合交易慣例之透過其他綜合損益按公允價值衡量之金融資產係採用交易日會計。
3. 本集團於原始認列時按其公允價值加計交易成本衡量，後續按公允價值衡量，屬權益工具之公允價值變動認列於其他綜合損益，於除列時，先前認列於其他綜合損益之累積利益或損失後續不得重分類至損益，轉列至保留盈餘項下。當收取股利之權利確立，與股利有關之經濟效益很有可能流入，及股利金額能可靠衡量時，本集團於損益認列股利收入。

(九) 按攤銷後成本衡量之金融資產

本集團持有不符合約當現金之定期存款，因持有期間短，折現之影響不重大，係以投資金額衡量。

(十) 應收帳款及票據

1. 係指依合約約定，已具無條件收取因移轉商品或勞務所換得對價金額權利之帳款及票據。
2. 屬未付息之短期應收帳款及票據，因折現之影響不大，本集團係以原始發票金額衡量。

(十一) 金融資產減損

本集團於每一資產負債表日，就按攤銷後成本衡量之金融資產與包含重大財務組成部分之應收帳款及票據，考量所有合理且可佐證之資訊(包括前瞻性者)後，對自原始認列後信用風險並未顯著增加者，按12個月預期信用損失金額衡量備抵損失；對自原始認列後信用風險已顯著增加者，按存續期間預期信用損失金額衡量備抵損失；就不包含重大財務組成部分之應收帳款，按存續期間預期信用損失金額衡量備

抵損失。

(十二) 金融資產之除列

本集團於符合下列情況之一時，將除列金融資產：

1. 收取來自金融資產現金流量之合約權利失效。
2. 移轉收取金融資產現金流量之合約權利，且業已移轉金融資產所有權之所有風險及報酬。
3. 移轉收取金融資產現金流量之合約權利，惟未保留對金融資產之控制。

(十三) 存貨

1. 存貨之購買成本包含購買價格、進口稅捐以及直接歸屬於取得商品之其他成本。交易折扣、讓價及其他類似項目應於決定購買成本時減除。
2. 存貨按成本與淨變現價值孰低者衡量，成本依加權平均法決定。比較成本與淨變現價值孰低時，採逐項比較法，淨變現價值係指在正常營業過程中之估計售價減除推銷費用後之餘額。

(十四) 採用權益法之投資 - 關聯企業

1. 關聯企業指所有本集團對其有重大影響而無控制之個體，一般係直接或間接持有其20%以上表決權之股份。本集團對關聯企業之投資採用權益法處理，取得時依成本認列。
2. 本集團對關聯企業取得後之損益份額認列為當期損益，對其取得後之其他綜合損益份額則認列為其他綜合損益。如本集團對任一關聯企業之損失份額等於或超過本集團在該關聯企業之權益（包括任何其他無擔保之應收款），本集團不認列進一步之損失，除非本集團對該關聯企業發生法定義務、推定義務或已代其支付款項。
3. 當關聯企業發生非損益及其他綜合損益之權益變動且不影響對關聯企業之持股比例時，本集團將所有權益變動按持股比例認列為「資本公積」。
4. 本集團與關聯企業間交易所產生之重大未實現損益業已依其對關聯企業之權益比例銷除；除非證據顯示該交易所轉讓之資產已減損，否則未實現損失亦予以消除。關聯企業之會計政策已作必要之調整，與本集團採用之政策一致。
5. 關聯企業增發新股時，若本集團未按比例認購或取得，致使投資比例發生變動但仍對其有重大影響，該股權淨值變動之增減數係調整「資本公積」及「採用權益法之投資」。若致使投資比例下降者，除上述調整外，與該所有權權益之減少有關而先前已認列於其他綜合損益之利益或損失，且該利益或損失於處分相關資產或負債時須被重分類至損益者，依減少比例重分類至損益。
6. 當集團喪失對關聯企業之重大影響，對原關聯企業之剩餘投資係按公允價值重新

衡量，公允價值與帳面金額之差額認列為當期損益。

7. 當集團處分關聯企業時，如喪失對該關聯企業之重大影響，對於先前認列於其他綜合損益與該關聯企業有關之所有金額，其會計處理與本集團若直接處分相關資產或負債之基礎相同，亦即如先前認列為其他綜合損益之利益或損失，於處分相關資產或負債時將被重分類為損益，則當喪失對關聯企業之重大影響時，將該利益或損失自權益重分類為損益。如仍對該關聯企業有重大影響，僅按比例將先前在其他綜合損益中認列之金額依上述方式轉出。
8. 當集團處分關聯企業時，如喪失對該關聯企業之重大影響，將與該關聯企業有關之資本公積轉列損益；如仍對該關聯企業有重大影響，則按處分比例轉列損益。

(十五) 不動產、廠房及設備

1. 不動產、廠房及設備係以取得成本為入帳基礎，並將購建期間之有關利息資本化。
2. 後續成本只有在與該項目有關之未來經濟效益很有可能流入本集團，且該項目之成本能可靠衡量時，才包括在資產之帳面金額或認列為一項單獨資產。被重置部分之帳面金額應除列。所有其他維修費用於發生時認列為當期損益。
3. 不動產、廠房及設備之後續衡量採成本模式，除土地不提折舊外，其他按估計耐用年限以直線法計提折舊。不動產、廠房及設備各項組成若屬重大，則單獨提列折舊。
4. 本集團於每一財務年度結束對各項資產之殘值、耐用年限及折舊方法進行檢視，若殘值及耐用年限之預期值與先前之估計不同時，或資產所含之未來經濟效益之預期消耗型態已有重大變動，則自變動發生日起依國際會計準則第8號「會計政策、會計估計變動及錯誤」之會計估計變動規定處理。各項資產之耐用年限如下：

房屋及建築	3 ~ 55年
運輸設備	2 ~ 8年
辦公設備	2 ~ 25年
租賃改良	1 ~ 17年
其他	2 ~ 10年

(十六) 承租人之租賃交易 - 使用權資產 / 租賃負債

1. 租賃資產於可供本集團使用之日認列為使用權資產及租賃負債。當租賃合約係屬短期租賃或低價值標的資產之租賃時，將租賃給付採直線法於租賃期間認列為費用。
2. 租賃負債於租賃開始日將尚未支付之租賃給付按本集團增額借款利率折現後之現

值認列，租賃給付包括：

- (1) 固定給付，減除可收取之任何租賃誘因；
 - (2) 殘值保證下本集團預期支付之金額；
 - (3) 購買選擇權之行使價格，若承租人可合理確定將行使該選擇權；及
 - (4) 租賃終止所須支付之罰款，若租賃期間反映承租人將行使租賃終止之選擇權。
- 後續採利息法按攤銷後成本法衡量，於租賃期間提列利息費用。當非屬合約修改造成租賃期間或租賃給付變動時，將重評估租賃負債，並將再衡量數調整使用權資產。

3. 使用權資產於租賃開始日按成本認列，成本包括：

- (1) 租賃負債之原始衡量金額；
- (2) 於開始日或之前支付之任何租賃給付；
- (3) 發生之任何原始直接成本；及
- (4) 為拆卸、移除標的資產及復原其所在地點，或將標的資產復原至租賃之條款及條件中所要求之狀態之估計成本。

後續採成本模式衡量，於使用權資產之耐用年限屆滿時或租賃期間屆滿時兩者之較早者，提列折舊費用。當租賃負債重評估時，使用權資產將調整租賃負債之任何再衡量數。

(十七) 投資性不動產

投資性不動產以取得成本認列，後續衡量採成本模式。除土地外，按估計耐用年限以直線法提列折舊，耐用年限為20~50年。

(十八) 無形資產

1. 商譽

商譽係因企業合併採收購法而產生。

2. 商譽以外之無形資產主係電腦軟體及營業權等，以取得之成本認列，按估計耐用年限1~10年採直線法攤銷。

(十九) 非金融資產減損

1. 本集團於資產負債表日針對有減損跡象之資產，估計其可回收金額，當可回收金額低於其帳面價值時，則認列減損損失。可回收金額係指一項資產之公允價值減處分成本或其使用價值，兩者較高者。除商譽外，當以前年度已認列資產減損之情況不存在或減少時，則迴轉減損損失，惟迴轉減損損失而增加之資產帳面金額，不超過該資產若未認列減損損失情況下減除折舊或攤銷後之帳面金額。
2. 商譽定期估計其可回收金額。當可回收金額低於其帳面價值時，則認列減損損失。商譽減損之減損損失於以後年度不予迴轉。

3. 商譽為減損測試之目的，分攤至現金產生單位。此項分攤是依據營運部門辨認，將商譽分攤至預期可從產生商譽之企業合併而受益之現金產生單位或現金產生單位群組。

(二十) 借款

1. 係指向銀行借入之長、短期款項。本集團於原始認列時按其公允價值減除交易成本衡量，後續就減除交易成本後之價款與贖回價值之任何差額，採有效利息法按攤銷程序於流通期間內認列利息費用於損益。
2. 設立借款額度時支付之費用，當很有可能提取部分或全部額度，則該費用認列為借款之交易成本，予以遞延至動支發生時認列為有效利率之調整；當不太可能提取部分或全部額度，則認列該費用為預付款項，並在額度相關之期間內攤銷。

(二十一) 應付帳款及票據

1. 係指因賒購原物料、商品或勞務所發生之債務及因營業與非因營業而發生之應付票據。
2. 屬未付息之短期應付帳款及票據，因折現之影響不大，本集團係以原始發票金額衡量。

(二十二) 透過損益按公允價值衡量之金融負債

1. 係指發生之主要目的為近期內再買回，及除依避險會計被指定為避險工具外之衍生工具而持有供交易之金融負債。
2. 本集團於原始認列時按公允價值衡量，相關交易成本認列於損益，後續按公允價值衡量，其利益或損失認列於損益。

(二十三) 金融負債之除列

本集團於合約所載之義務履行、取消或到期時，除列金融負債。

(二十四) 金融資產及負債之互抵

當有法律上可執行之權利將所認列之金融資產及負債金額抵銷，且意圖以淨額基礎交割或同時實現資產及清償負債時，始可將金融資產及金融負債互抵，並於資產負債表中以淨額表達。

(二十五) 非避險之衍生工具

非避險之衍生工具於原始認列時按簽訂合約當日之公允價值衡量，帳列透過損益按公允價值衡量之金融資產或負債，後續按公允價值衡量，其利益或損失認列於損益。

(二十六) 員工福利

1. 短期員工福利

短期員工福利係以預期支付之非折現金額衡量，並於相關服務提供時認列為費

用。

2. 退休金

(1) 確定提撥計畫

對於確定提撥計畫，係依權責發生基礎將應提撥之退休基金數額認列為當期之退休金成本。預付提撥金於可退還現金或減少未來給付之範圍內認列為資產。

(2) 確定福利計畫

A. 確定福利計畫下之淨義務係以員工當期或過去服務所賺得之未來福利金額折現計算，並以資產負債表日之確定福利義務現值減除計畫資產之公允價值。確定福利淨義務每年由精算師採用預計單位福利法計算，折現率則參考資產負債表日與確定福利計畫之貨幣及期間一致之政府公債於資產負債表日之市場殖利率。

B. 確定福利計畫產生之再衡量數於發生當期認列於其他綜合損益，並表達於保留盈餘。

3. 員工酬勞及董事酬勞

員工酬勞及董事酬勞係於具法律或推定義務且金額可合理估計時，認列為費用及負債。嗣後決議實際配發金額與估列金額有差異時，則按會計估計變動處理。另以股票發放員工酬勞者，計算股數之基礎為董事會決議日前一日收盤價。

(二十七) 所得稅

1. 所得稅費用包含當期及遞延所得稅。除與列入其他綜合損益或直接列入權益之項目有關之所得稅分別列入其他綜合損益或直接列入權益外，所得稅係認列於損益。
2. 本集團依據營運及產生應課稅所得之所在國家在資產負債表日已立法或已實質性立法之稅率計算當期所得稅。管理階層就適用所得稅相關法規定期評估所得稅申報之狀況，並在適用情況下根據預期須向稅捐機關支付之稅款估列所得稅負債。未分配盈餘依所得稅法加徵所得稅，嗣盈餘產生年度之次年度於股東會通過盈餘分派案後，始就實際盈餘之分派情形，認列未分配盈餘所得稅費用。
3. 遞延所得稅採用資產負債表法，按資產及負債之課稅基礎與其於合併資產負債表之帳面金額所產生之暫時性差異認列。源自於原始認列之商譽所產生之遞延所得稅負債則不予認列，若遞延所得稅源自於交易（不包括企業合併）中對資產或負債之原始認列，且在交易當時未影響會計利潤或課稅所得（課稅損失），

則不予認列。若投資子公司及關聯企業產生之暫時性差異，本集團可以控制暫時性差異迴轉之時點，且暫時性差異很有可能於可預見之未來不會迴轉者則不予認列。遞延所得稅採用在資產負債表日已立法或已實質性立法，並於有關之遞延所得稅資產實現或遞延所得稅負債清償時預期適用之稅率及稅法為準。

4. 遞延所得稅資產於暫時性差異很有可能用以抵減未來應課稅所得之範圍內認列，並於每一資產負債表日重新評估未認列及已認列之遞延所得稅資產。
5. 當有法定執行權將所認列之當期所得稅資產及負債金額互抵且有意圖以淨額基礎清償或同時實現資產及清償負債時，始將當期所得稅資產及當期所得稅負債互抵；當有法定執行權將當期所得稅資產及當期所得稅負債互抵，且遞延所得稅資產及負債由同一稅捐機關課徵所得稅之同一納稅主體、或不同納稅主體產生但各主體意圖以淨額基礎清償或同時實現資產及清償負債時，始將遞延所得稅資產及負債互抵。

(二十八) 股本

普通股分類為權益。特別股之分類係對合約協議之實質及金融負債與權益工具之定義，就附於特別股之特定權利予以評估，當展現金融負債之基本特性則分類為負債，否則分類為權益。直接歸屬於發行新股之增額成本以扣除所得稅後之淨額於權益中列為價款減項。

(二十九) 股利分配

分派予本公司股東之股利於本公司股東會決議分派股利時於財務報告認列，分派現金股利認列為負債，分派股票股利則認列為待分配股票股利，並於發行新股基準日時轉列普通股。

(三十) 收入認列

1. 本集團銷售電子零組件相關產品。銷貨收入於產品之控制移轉予客戶時認列，即當產品被交付予銷售客戶，且本集團並無尚未履行之履約義務可能影響客戶接受該產品時。當產品被運送至指定地點，陳舊過時及滅失之風險已移轉予客戶，且客戶依據銷售合約接受產品，或有客觀證據證明所有接受標準皆已滿足時，商品交付方屬發生。
2. 銷售收入以合約價格扣除估計數量折扣或銷貨折讓之淨額認列。給予客戶之數量折扣或銷貨折讓通常依據歷史經驗予以估計，收入認列金額以未來高度很有可能不會發生重大迴轉之部分為限，並於每一資產負債表日更新估計。截至資產負債表日止之銷貨相關之估計應付客戶數量折扣或銷貨折讓認列為退款負債。
3. 應收帳款於商品交付予客戶時認列，因自該時點起本集團對合約價款具無條件權

利，僅須時間經過即可自客戶收取對價。

(三十一) 企業合併

1. 本集團採用收購法進行企業合併。合併對價根據所移轉之資產、所產生或承擔之負債及所發行之權益工具之公允價值計算，所移轉之對價包括或有對價約定所產生之任何資產和負債之公允價值。與收購有關之成本於發生時認列為費用。企業合併中所取得可辨認之資產及所承擔之負債，按收購日之公允價值衡量。本集團以個別收購交易為基準，非控制權益之組成部分屬現時所有權權益且其持有者有權於清算發生時按比例份額享有企業淨資產者，選擇按收購日公允價值或按非控制權益占被收購者可辨認淨資產之比例衡量；非控制權益之所有其他組成部分則按收購日公允價值衡量。
2. 移轉對價、被收購者非控制權益，及先前已持有被收購者之權益之公允價值總額，若超過所取得可辨認資產及承擔之負債之公允價值，於收購日認列為商譽；所取得可辨認資產及承擔之負債之公允價值，若超過移轉對價、被收購者非控制權益，及先前已持有被收購者之權益之公允價值總額，該差額於收購日認列為當期損益。

(三十二) 營運部門

本集團營運部門資訊與提供給主要營運決策者之內部管理報告採一致之方式報導。主要營運決策者負責分配資源予營運部門並評估其績效。

五、重大會計判斷、估計及假設不確定性之主要來源

本集團編製本合併財務報告時，管理階層已運用其判斷以決定所採用之會計政策，並依據資產負債表日當時之情況對於未來事件之合理預期以作出會計估計及假設。所作出之重大會計估計與假設可能與實際結果存有差異，將考量歷史經驗及其他因子持續評估及調整。該等估計及假設具有導致資產及負債帳面金額於下個財務年度重大調整之風險。請詳下列對重大會計判斷、估計與假設不確定性之說明：

(一) 會計政策採用之重要判斷

收入總額或淨額認列

本集團依據交易型態及其經濟實質判定對客戶承諾之性質究係由其本身提供特定商品或勞務之履約義務（即本集團為主理人），或係為另一方安排提供該等商品或勞務之履約義務（即本集團為代理人）。當本集團於移轉特定商品或勞務予客戶前，控制該商品或勞務，則本集團為主理人，就移轉特定商品或勞務之預期有權取得之對價總額認列收入。若特定商品或勞務移轉予客戶前，本集團並未控制該等商品或勞務，則本集團為代理人，係為另一方提供特定商品或勞務予客戶作安排，就此安排有權取得之任何收費或佣金認列為收入。

本集團依據下列指標判定於特定商品或勞務移轉予客戶前控制該商品或勞務：

1. 對完成提供特定商品或勞務之承諾負有主要責任。
2. 於特定商品或勞務移轉予客戶前或於控制移轉後承擔存貨風險。
3. 對特定商品或勞務具有訂定價格之裁量權。

(二) 重要會計估計及假設

1. 商譽減損評估

商譽減損之評價過程依賴本集團之主觀判斷，包含辨認現金產生單位及分攤資產負債和商譽至相關現金產生單位，及決定相關現金產生單位之可回收金額。有關商譽減損評估，請參閱附註六（十三）之說明。

2. 應收帳款備抵損失提列評估

備抵損失提列評估過程中，本集團必須運用判斷及估計決定應收帳款之未來可回收性。而其未來可回收性受多項因素影響，如：客戶之財務狀況、本公司內部信用評等、歷史交易記錄及目前經濟狀況等多項可能影響客戶付款能力之因素。若有對其可回收性產生疑慮時，本集團針對該帳款評估回收之可能性並提列適當之備抵。此備抵之評估係依據資產負債表日當時之情況對於未來事件之合理預期，惟實際結果可能與估計存有差異，故可能產生重大變動。有關應收帳款備抵損失提列評估，請參閱附註十二（二）之說明。

六、重要會計項目之說明

(一) 現金及約當現金

	110年12月31日	109年12月31日
零用金及庫存現金	\$ 7,147	\$ 4,683
支票存款	2,969,222	2,539,463
活期存款	10,449,997	7,372,219
定期存款	981,574	1,103,655
合計	<u>\$ 14,407,940</u>	<u>\$ 11,020,020</u>

1. 本集團往來之金融機構信用品質良好，且本集團與多家金融機構往來以分散信用風險，預期發生違約之可能性甚低。
2. 未有將現金及約當現金提供質押之情形。

(二) 透過損益按公允價值衡量之金融資產 / 負債

項 目	110年12月31日	109年12月31日
流動項目：		
強制透過損益按公允價值衡量之金融資產		
上市櫃公司股票	\$ 5,282	\$ 46,532
衍生性金融商品	1,523	3,827
小計	6,805	50,359
評價調整	1,591	36,765
合計	\$ 8,396	\$ 87,124
持有供交易之金融負債		
衍生性金融商品	\$ 7,068	\$ 2,737
非流動項目：		
強制透過損益按公允價值衡量之金融資產		
上市櫃公司股票	\$ 182,766	\$ 119,256
興櫃公司股票	—	49,605
非上市、上櫃、興櫃股票	1,549,453	1,474,855
非公開發行公司特別股股票	34,200	—
小計	1,766,419	1,643,716
評價調整	153,681	(296,910)
合計	\$ 1,920,100	\$ 1,346,806

1. 透過損益按公允價值衡量之金融資產 / 負債認列於 (損) 益之明細如下：

	110年度	109年度
強制透過損益按公允價值衡量 之金融資產 / 負債		
權益工具	\$ 531,827	\$ 32,829
衍生性金融商品	915	140,133
	\$ 532,742	\$ 172,962

2. 本集團承作未適用避險會計之衍生性金融資產 / 負債之交易及合約資訊說明如下：

110年12月31日			
衍生性金融資產 / 負債	合約金額 (名目本金)(註)		契約期間
流動項目：			
遠期外匯合約			
-預售遠期外匯	人民幣	30,000	110.10.29~111.03.21
-預售遠期外匯-SWAP	美金	10,000	110.12.14~111.01.26
-預購遠期外匯	美金	29,490	110.11.18~111.03.30
	歐元	1,500	110.12.14~111.01.14
期貨交易	\$	7,303	110.12.29~111.01.19
109年12月31日			
衍生性金融資產 / 負債	合約金額 (名目本金)(註)		契約期間
流動項目：			
遠期外匯合約			
-預售遠期外匯	歐元	500	109.12.15~110.01.14
-預售遠期外匯-SWAP	美金	13,000	109.12.22~110.01.28
-預購遠期外匯	美金	16,890	109.09.29~110.02.25
	歐元	2,500	109.12.11~110.01.14
期貨交易	\$	5,873	109.12.30~110.01.20

註：單位仟元。

(1) 遠期外匯合約

本集團從事上開遠期外匯交易，主係預（購）售遠期外匯合約，係為規避（進口）外銷之匯率風險，惟並不符合避險會計之所有條件，故不適用避險會計。

(2) 期貨交易

本集團簽訂之期貨交易係股價指數期貨，係為獲取價差。民國110年及109年12月31日期貨帳戶中留存之保證金餘額分別為\$3,841及\$3,147，其中超額保證金額分別為\$3,473及\$2,881。

3. 本集團將透過損益按公允價值衡量之金融資產提供作為質押擔保之情形，請詳附註八。

4. 相關透過損益按公允價值衡量之金融資產 / 負債信用風險資訊，請詳附註十二（二）。

(三) 透過其他綜合損益按公允價值衡量之金融資產

項目	110年12月31日	109年12月31日
非流動項目：		
權益工具		
上市櫃公司股票	\$ 2,041,050	\$ 1,696,254
非上市、上櫃、興櫃股票	72,007	40,956
小計	2,113,057	1,737,210
評價調整	1,208,505	94,184
合計	\$ 3,321,562	\$ 1,831,394

1. 本集團選擇將屬策略性投資之權益投資分類為透過其他綜合損益按公允價值衡量之金融資產，該等投資於民國110年及109年12月31日之公允價值分別為\$3,321,562及\$1,831,394。

2. 透過其他綜合損益按公允價值衡量之金融資產認列於損益及綜合損益之明細如下：

	110年度	109年度
<u>透過其他綜合損益按公允價值</u>		
<u> 衡量之權益工具</u>		
認列於其他綜合損益之		
公允價值變動	\$ 1,303,437	\$ 100,184
累積利益或損失因除列轉列		
保留盈餘	\$ 189,116	\$ —

3. 在不考慮所持有之擔保品或其他信用增強之情況下，最能代表本集團持有透過其他綜合損益按公允價值衡量之金融資產，於民國110年及109年12月31日信用風險最大之暴險金額分別為\$2,113,057及\$1,737,210。

4. 本集團無將透過其他綜合損益按公允價值衡量之金融資產提供作為質押擔保之情形。

5. 有關透過其他綜合損益按公允價值衡量之金融資產信用風險資訊，請詳附註十二

(二) 說明。

(四) 按攤銷後成本衡量之金融資產

項目	110年12月31日	109年12月31日
流動項目：		
定期存款	\$ 220,199	\$ 246,682
非流動項目：		
資金匯回專法款項	\$ 1,438,233	\$ 225,681

1. 按攤銷後成本衡量之金融資產認列於損益之明細如下：

	110年度	109年度
利息收入	\$ 4,712	\$ 3,327

2. 本集團部分境外資金受境外資金匯回管理運用及課稅條例規範，因不得任意動用，於民國110年及109年12月31日分別為\$1,438,233及\$225,681，故分類為「按攤銷後成本衡量之金融資產-非流動」。

3. 本集團將按攤銷後成本衡量之金融資產提供作為質押擔保之情形，請詳附註八。

4. 相關按攤銷後成本衡量之金融資產信用風險資訊，請詳附註十二（二）。

(五) 應收票據及帳款

	110年12月31日	109年12月31日
應收票據	\$ 2,741,206	\$ 3,210,978
減：備抵損失	(4)	(2)
	<u>\$ 2,741,202</u>	<u>\$ 3,210,976</u>
應收帳款	\$ 132,040,252	\$ 108,939,299
減：備抵損失	(671,924)	(718,272)
	<u>\$ 131,368,328</u>	<u>\$ 108,221,027</u>

1. 應收帳款及應收票據之帳齡分析如下：

	110年12月31日		109年12月31日	
	應收帳款	應收票據	應收帳款	應收票據
未逾期	\$ 121,860,512	\$ 2,741,173	\$ 102,903,136	\$ 3,207,616
逾期第1個月	9,352,793	33	5,126,579	3,362
逾期第2個月	300,947	—	217,114	—
逾期第3個月	57,003	—	54,657	—
逾期第4個月	5,208	—	54,784	—
逾期第5個月以上	463,789	—	583,029	—
	<u>\$ 132,040,252</u>	<u>\$ 2,741,206</u>	<u>\$ 108,939,299</u>	<u>\$ 3,210,978</u>

以上係以逾期月份為基準進行之帳齡分析。

2. 民國110年及109年12月31日及民國109年1月1日，本集團與客戶合約之應收款（應收票據）餘額分別為\$134,781,458、\$112,150,277及\$113,555,690。

3. 本集團未將應收票據及帳款提供作為質押擔保之情形。

4. 在不考慮所持有之擔保或其他信用增強之情況下，最能代表本集團應收票據於民國110年及109年12月31日信用風險最大之暴險金額為\$2,741,202及\$3,210,976；最能代表本集團應收帳款於民國110年及109年12月31日信用風險最大之暴險金額為

\$131,368,328及\$108,221,027。

5. 相關應收帳款及應收票據信用風險資訊，請詳附註十二（二）。

(六) 金融資產移轉

整體除列之已移轉金融資產

本集團與銀行間簽訂應收帳款讓售合約，依合約規定不須承擔應收帳款無法收回之風險，須負擔因商業糾紛所造成之損失，且本集團對於該些已移轉應收帳款並無任何持續參與，因此本集團業已扣除商業糾紛估計金額後除列讓售之應收帳款。本集團提供銀行擔保所簽發之本票或銀行存款係銀行於商業糾紛發生時始得就該部分糾紛金額要求損害賠償或係銀行之讓售應收帳款業務慣例而要求本集團提供，非由本集團承擔除商業糾紛以外之損失。截至民國110年及109年12月31日止尚未結清之已讓售應收帳款相關資訊如下：

110年12月31日

讓售對象	讓售應收帳款金額	除列金額	額度(仟元)		已預支金額	已預支金額之利率區間	提供擔保項目內容
國泰世華商業銀行	\$ 417,195	\$ 417,195	美金	50,000	\$ 417,195	0.61%~0.77%	註1
兆豐國際商業銀行	2,806,605	2,806,605	美金	145,000	2,497,796	0.85%~1.45%	註2
				\$ 510,000			
中國信託商業銀行	5,497,258	5,497,258	美金	343,900	5,271,536	0.58%~0.96%	註3
				\$ 162,000			
玉山商業銀行	4,193,854	4,193,854	美金	264,700	3,945,260	0.7%~1.16%	註4
				\$ 20,000			
台北富邦商業銀行	1,037,733	1,037,733	美金	27,000	1,035,454	0.7%~0.95%	註5
				\$ 1,104,300			
元大商業銀行	659,736	659,736	美金	32,500	399,850	0.93%~1.16%	註6
香港商香港上海匯豐銀行	8,840,353	8,840,353	美金	366,900	8,823,509	0.63%~0.92%	註7
渣打國際商業銀行	32,010	32,010	美金	3,000	—	—	無
台新國際商業銀行	6,316,230	6,316,230	美金	15,000	5,026,763	0.67%~1.1%	註8
				\$ 11,300,000			
永豐商業銀行	2,184,179	2,184,179	美金	115,000	2,005,080	0.65%~0.95%	註9
遠東國際商業銀行	180,757	180,757	美金	19,000	120,073	0.95%~1.19%	註10
				\$ 400,000			
彰化商業銀行	171,300	171,300	美金	20,000	171,300	0.78%~0.8%	註11
星展商業銀行	5,967,175	5,967,175	美金	284,000	5,967,175	0.61%~0.99%	註12

110年12月31日

讓售對象	讓售應收 帳款金額	除列金額	額度(仟元)	已預支金額	已預支金額之 利率區間	提供擔 保項目 內容
合作金庫商業 銀行	\$ 73,376	\$ 73,376	美金 3,000	\$ 50,184	0.9%~0.93%	註13
			\$ 15,000			
香港商恒生銀 行	10,765,283	10,765,283	美金 442,000	10,639,525	1.03%~1.3%	無
凱基銀行	754,862	754,862	美金 64,000	595,236	0.8%~0.95%	註14
			\$ 950,000			
台灣銀行	270,473	270,473	美金 17,000	270,473	0.71%~0.93%	註15
日商瑞穗銀行	1,173,356	1,173,356	美金 100,000	1,173,356	0.88%	註16
法國巴黎銀行	746,181	746,181	美金 30,000	746,181	1.26%~1.33%	無

註1：本集團簽發本票美金50,000仟元作為擔保。

註2：本集團簽發本票美金145,000仟元及\$510,000作為擔保。

註3：本集團簽發本票美金34,640仟元及\$16,200作為擔保。

註4：本集團簽發本票美金264,700仟元及\$20,000作為擔保。

註5：本集團簽發本票\$37,000作為擔保。

註6：本集團簽發本票美金32,500仟元作為擔保。

註7：本集團簽發本票美金349,610仟元作為擔保。

註8：本集團簽發本票美金1,500仟元及\$11,120,000作為擔保。

註9：本集團簽發本票美金100,000仟元作為擔保。

註10：本集團簽發本票美金19,000仟元及\$400,000作為擔保。

註11：本集團簽發本票美金20,000仟元作為擔保。

註12：本集團簽發本票美金220,000仟元作為擔保。

註13：本集團簽發本票美金3,000仟元及\$15,000作為擔保。

註14：本集團簽發本票美金10,000仟元及\$770,000作為擔保。

註15：本集團簽發本票美金17,000仟元作為擔保。

註16：本集團簽發本票美金100,000仟元作為擔保。

109年12月31日

讓售對象	讓售應收 帳款金額	除列金額	額度(仟元)	已預支金額	已預支金額之 利率區間	提供擔 保項目 內容
國泰世華商業 銀行	\$ 476,090	\$ 476,090	美金 50,000	\$ 476,090	0.75%~0.90%	註1
兆豐國際商業 銀行	2,517,967	2,517,967	美金 137,000	2,434,627	0.95%~1.30%	註2
			\$ 540,000			

109年12月31日

讓售對象	讓售應收 帳款金額	除列金額	額度(仟元)	已預支金額	已預支金額之 利率區間	提供擔 保項目 內容
中國信託商業 銀行	\$ 4,429,296	\$ 4,429,296	美金 78,300 \$ 8,129,400	\$ 1,765,433	0.70%~2.39%	註3
玉山商業銀行	2,996,154	2,996,154	美金 187,000 \$ 20,000	1,594,413	0.99%~1.18%	註4
台北富邦商業 銀行	541,422	541,422	美金 23,000 \$ 1,474,300	479,845	0.77%~2.95%	註5
元大商業銀行	661,197	661,197	美金 36,700	127,050	1.03%~1.09%	註6
香港商香港上 海匯豐銀行	5,545,384	5,545,384	美金 277,500	4,519,106	0.96%~2.02%	註7
渣打國際商業 銀行	30,320	30,320	美金 3,000	—	—	無
台新國際商業 銀行	4,623,696	4,623,696	\$ 9,800,000	1,889,631	0.72%~1.01%	註8
永豐商業銀行	1,593,747	1,593,747	美金 77,400	361,564	0.75%~0.97%	註9
遠東國際商業 銀行	179,981	179,981	美金 19,000 \$ 400,000	29,447	1.01%~1.22%	註10
彰化商業銀行	16,287	16,287	美金 16,600	9,716	0.84%~0.87%	註11
星展商業銀行	3,774,370	3,774,370	美金 279,000	2,662,492	0.76%~0.95%	註12
合作金庫商業 銀行	56,508	56,508	美金 3,000	12,305	1.04%	註13
香港商恒生銀 行	4,809,876	4,809,876	美金 150,000	4,401,576	1.09%~2.59%	無
凱基銀行	577,650	577,650	\$ 1,350,000	20,227	1.06%	註14
台灣銀行	2,490	2,490	美金 14,000	2,490	0.8%~0.81%	註15
日商瑞穗銀行	206,453	206,453	美金 20,000	206,453	0.98%	註16

註1：本集團簽發本票美金50,000仟元作為擔保。

註2：本集團簽發本票美金137,000仟元及\$540,000作為擔保。

註3：本集團簽發本票美金5,600仟元及\$893,640作為擔保。

註4：本集團簽發本票美金187,000仟元及\$20,000作為擔保。

註5：本集團簽發本票\$37,000作為擔保。

註6：本集團簽發本票美金36,700仟元作為擔保。

註7：本集團簽發本票美金271,550仟元作為擔保。

註8：本集團簽發本票\$9,800,000作為擔保。

註9：本集團簽發本票美金77,400仟元作為擔保。

註10：本集團簽發本票美金19,000仟元及\$400,000作為擔保。

註11：本集團簽發本票美金16,600仟元作為擔保。

註12：本集團簽發本票美金215,000仟元作為擔保。

註13：本集團簽發本票美金3,000仟元作為擔保。

註14：本集團簽發本票\$810,000作為擔保。

註15：本集團簽發本票美金14,000仟元作為擔保。

註16：本集團簽發本票美金20,000仟元作為擔保。

(七) 其他應收款

	110年12月31日	109年12月31日
應收帳款讓售保留款	\$ 2,931,970	\$ 12,046,423
應退營業稅	550,471	319,864
其他	3,691,840	567,423
	<u>\$ 7,174,281</u>	<u>\$ 12,933,710</u>

(八) 存貨

	110年12月31日		
	成本	備抵跌價損失	帳面金額
商品存貨	\$ 80,444,435	\$ (1,408,333)	\$ 79,036,102
在途存貨	7,178,604	—	7,178,604
	<u>\$ 87,623,039</u>	<u>\$ (1,408,333)</u>	<u>\$ 86,214,706</u>

	109年12月31日		
	成本	備抵跌價損失	帳面金額
商品存貨	\$ 55,394,035	\$ (1,401,082)	\$ 53,992,953
在途存貨	3,107,072	—	3,107,072
	<u>\$ 58,501,107</u>	<u>\$ (1,401,082)</u>	<u>\$ 57,100,025</u>

本集團當期認列為費損之存貨成本：

	110年度	109年度
出售存貨成本	\$ 748,689,208	\$ 586,188,535
存貨跌價損失	183,072	647,255
存貨盤盈	(328)	(48)
銷貨成本	<u>\$ 748,871,952</u>	<u>\$ 586,835,742</u>

(九) 採用權益法之投資

1. 採用權益法之投資明細如下：

被投資公司	110年12月31日	109年12月31日
文曄科技股份有限公司 (文曄)	\$ 12,856,281	\$ 11,365,951
荃寶科技股份有限公司 (荃寶)	177,208	165,518
朝昶科技股份有限公司	45,766	47,581
宇量科技股份有限公司 (宇量)	74,921	64,275
蘇州新寧公共保稅倉儲有限公司	67,392	68,733
匯宏科技股份有限公司	27,131	26,952
蘇州新寧物流有限公司	46,012	44,332
基通物流(上海)有限公司	27,828	24,713
VITEC WPG Limited	46,690	35,852
AutoSys Co., Ltd.	69,019	70,282
Beauteek Global Wellness Corporation Limited	5,288	8,477
Supply Consultants Limited	9,788	—
	<u>\$ 13,453,324</u>	<u>\$ 11,922,666</u>

2. 本集團重大關聯企業之基本資訊如下：

公司名稱	主要營業場所	持股比例		關係之性質	衡量方法
		110年12月31日	109年12月31日		
文曄	台灣	22.06%	22.47%	持有20%以上表決權	權益法

本集團重大關聯企業之彙總性財務資訊如下：

	文曄	
	110年12月31日	109年12月31日
流動資產	149,136,255	111,091,657
非流動資產	23,847,346	19,744,555
流動負債	(110,582,313)	(82,612,742)
非流動負債	(8,906,666)	(2,280,475)
淨資產總額	<u>53,494,622</u>	<u>45,942,995</u>
其他無形及有形淨資產之公允價值調整	91,009	56,428
調整後淨資產總額	<u>53,585,631</u>	<u>45,999,423</u>

	文曄	
	110年12月31日	109年12月31日
占關聯企業資產之份額	\$ 11,769,110	\$ 10,278,780
商譽(註)	1,087,171	1,087,171
關聯企業帳面價值	\$ 12,856,281	\$ 11,365,951

註：本集團於民國109年2月透過公開收購取得文曄普通股股權29.9%，惟文曄與祥碩科技股份有限公司訂民國109年4月21日為股份交換基準日增資發行新股，另，文曄之可轉換公司債轉換為普通股，上述交易本集團皆未依持股比例認購，及文曄發行員工認股權憑證和買回庫藏股股票，致本集團對文曄之持股比例下降為22.06%，並減少資本公積\$137,660。取得該公司股權產生之商譽係經獨立評價公司出具收購價格分攤報告在案。

綜合損益表

	文曄	
	110年度	109年度
收入	\$ 447,896,117	\$ 353,152,195
繼續營業單位本期淨利	7,662,868	3,621,190
其他綜合損益(稅後淨額)	2,139,842	6,569,424
本期綜合損益總額	\$ 9,802,710	\$ 10,190,614
自關聯企業收取之股利	\$ 567,230	\$ 369,904

3. 本集團個別不重大關聯企業之帳面金額及其經營結果之份額彙總如下：

民國110年及109年12月31日，本集團個別不重大關聯企業之帳面金額合計分別為\$597,043及\$556,715。

	110年度	109年度
繼續營業單位本期淨利	\$ 82,906	\$ 32,988
其他綜合損益(稅後淨額)	(9,441)	(25,280)
本期綜合損益總額	\$ 73,465	\$ 7,708

4. 本集團之重大關聯企業有公開市場報價者，其公允價值如下：

	110年12月31日	109年12月31日
文曄科技股份有限公司	\$ 13,017,585	\$ 7,137,533

5. 本集團民國110年及109年12月31日採用權益法之投資無減損之情形。

6. 本集團持有文曄公司22.06%股權，為該公司單一最大股東，因考量文曄公司先前股東會其他股東之參與程度及重大議案表決權數紀錄，顯示本集團無實際能力主導攸關活動，故判斷對該公司不具控制，僅具重大影響。

7. 本集團持有荃寶公司39%股權，為該公司單一最大股東，因考量荃寶公司40.49%之股權集中於其他方投資者，少數表決權持有人一起行動之票數已勝過本集團，顯示本集團無實際能力主導攸關活動，故判斷對該公司不具控制，僅具重大影響。
8. 本集團持有宇量公司持有40%股權，為該公司單一最大股東，因考量宇量公司43%之股權集中於其他方投資者，少數表決權持有人一起行動之票數已勝過本集團，顯示本集團無實際能力主導攸關活動，故判斷對該公司不具控制，僅具重大影響。

(十) 不動產、廠房及設備

	土地	房屋及建築	運輸設備	辦公設備	租賃改良	其他	未完工程 及待驗設備	合計
成本								
110年1月1日餘額	\$ 6,312,332	\$ 4,186,844	\$ 15,181	\$ 564,936	\$ 603,531	\$ 476,069	\$ 3,813	\$ 12,162,706
增添	796,191	112,462	—	77,676	157,495	260,517	765,856	2,170,197
處分	—	(1,109)	—	(36,315)	(1,739)	(4,673)	—	(43,836)
移轉 (註)	(210,082)	(252,739)	—	(23,946)	—	7,723	—	(479,044)
匯率影響數	(11,628)	(29,811)	(184)	(5,936)	(10,372)	(8,032)	605	(65,358)
110年12月31日餘額	\$ 6,886,813	\$ 4,015,647	\$ 14,997	\$ 576,415	\$ 748,915	\$ 731,604	\$ 770,274	\$ 13,744,665
累計折舊及減損								
110年1月1日餘額	\$ 1,582	\$ 554,862	\$ 11,853	\$ 358,147	\$ 449,449	\$ 226,280	\$ —	\$ 1,602,173
折舊費用	—	153,875	843	61,915	109,254	58,538	—	384,425
處分	—	(1,041)	—	(34,630)	(1,739)	(4,090)	—	(41,500)
移轉 (註)	—	(83,746)	—	(8,273)	—	5,528	—	(86,491)
匯率影響數	—	(9,308)	(180)	(4,971)	(8,320)	(2,878)	—	(25,657)
110年12月31日餘額	\$ 1,582	\$ 614,642	\$ 12,516	\$ 372,188	\$ 548,644	\$ 283,378	\$ —	\$ 1,832,950
110年12月31日淨額	\$ 6,885,231	\$ 3,401,005	\$ 2,481	\$ 204,227	\$ 200,271	\$ 448,226	\$ 770,274	\$ 11,911,715

註：係自不動產、廠房及設備移轉至待出售非流動資產淨額計\$315,516、投資性不動產淨額計\$65,077、無形資產淨額計\$1,176及預付款項計\$11,648；自存貨轉至不動產、廠房及設備為\$864。

	土地	房屋及建築	運輸設備	辦公設備	租賃改良	其他	未完工程 及待驗設備	合計
成本								
109年1月1日餘額	\$ 2,294,712	\$ 2,080,861	\$ 12,499	\$ 433,590	\$ 640,775	\$ 443,395	\$ 1,410,680	\$ 7,316,512
增添	10,093	21,579	3,074	126,102	18,613	49,623	5,400,177	5,629,261
處分	—	(856)	(154)	(35,924)	(16,953)	(1,586)	—	(55,473)
移轉(註)	4,008,267	2,049,945	—	43,469	—	—	(6,807,127)	(705,446)
匯率影響數	(740)	35,315	(238)	(2,301)	(38,904)	(15,363)	83	(22,148)
109年12月31日餘額	\$ 6,312,332	\$ 4,186,844	\$ 15,181	\$ 564,936	\$ 603,531	\$ 476,069	\$ 3,813	\$ 12,162,706
累計折舊及減損								
109年1月1日餘額	\$ 1,582	\$ 640,424	\$ 10,935	\$ 354,723	\$ 385,116	\$ 188,315	\$ —	\$ 1,581,095
折舊費用	—	68,503	1,301	40,730	115,441	43,703	—	269,678
處分	—	(280)	(154)	(35,013)	(16,868)	(885)	—	(53,200)
移轉(註)	—	(181,442)	—	—	—	—	—	(181,442)
匯率影響數	—	27,657	(229)	(2,293)	(34,240)	(4,853)	—	(13,958)
109年12月31日餘額	\$ 1,582	\$ 554,862	\$ 11,853	\$ 358,147	\$ 449,449	\$ 226,280	\$ —	\$ 1,602,173
109年12月31日淨額	\$ 6,310,750	\$ 3,631,982	\$ 3,328	\$ 206,789	\$ 154,082	\$ 249,789	\$ 3,813	\$ 10,560,533

註：係自存貨轉至不動產、廠房及設備為\$1,751、自不動產、廠房及設備轉至投資性不動產淨額為\$525,755及自未完工程及待驗設備轉至土地為\$4,296,037及房屋及建築\$2,469,372。

1. 不動產、廠房及設備借款成本資本化金額及利率區間：

	110年度	109年度
資本化金額	\$ 20	\$ 30,812
資本化利率區間	0.94 %	0.96%~1.09%

2. 不動產、廠房及設備提供擔保之資訊，請詳附註八之說明。

(十一) 租賃交易—承租人

1. 本集團租賃之標的資產包括建物、公務車、多功能事務機等，租賃合約之期間介於1到25年。租賃合約是採個別協商並包含各種不同的條款及條件，除租賃之資產不得用作借貸擔保外，未有加諸其他之限制。

2. 使用權資產之帳面價值變動表資訊如下：

	房屋及建築	運輸設備 (公務車)	辦公設備 (影印機)	其他設備	合計
<u>成本</u>					
110年1月1日餘額	\$ 2,284,734	\$ 85,258	\$ 26,925	\$ 26,967	\$ 2,423,884
增添	978,643	67,637	62,343	142,151	1,250,774
處分	(1,143,496)	(39,358)	(2,071)	(8,301)	(1,193,226)
匯率影響數	(32,042)	(2,141)	(269)	(7)	(34,459)
110年12月31日餘額	<u>\$ 2,087,839</u>	<u>\$ 111,396</u>	<u>\$ 86,928</u>	<u>\$ 160,810</u>	<u>\$ 2,446,973</u>
<u>累計折舊</u>					
110年1月1日餘額	\$ 721,155	\$ 46,310	\$ 16,767	\$ 8,958	\$ 793,190
折舊費用	403,972	47,619	11,636	20,422	483,649
處分	(309,771)	(38,686)	(1,889)	(8,301)	(358,647)
匯率影響數	(14,468)	(769)	(192)	(79)	(15,508)
110年12月31日餘額	<u>\$ 800,888</u>	<u>\$ 54,474</u>	<u>\$ 26,322</u>	<u>\$ 21,000</u>	<u>\$ 902,684</u>
110年12月31日淨額	<u>\$ 1,286,951</u>	<u>\$ 56,922</u>	<u>\$ 60,606</u>	<u>\$ 139,810</u>	<u>\$ 1,544,289</u>

	房屋及建築	運輸設備 (公務車)	辦公設備 (影印機)	其他設備	合計
<u>成本</u>					
109年1月1日餘額	\$ 1,424,648	\$ 88,054	\$ 27,594	\$ 22,580	\$ 1,562,876
增添	952,409	20,809	—	18,619	991,837
處分	(78,583)	(23,754)	(190)	(13,970)	(116,497)
匯率影響數	(13,740)	149	(479)	(262)	(14,332)
109年12月31日餘額	<u>\$ 2,284,734</u>	<u>\$ 85,258</u>	<u>\$ 26,925</u>	<u>\$ 26,967</u>	<u>\$ 2,423,884</u>
<u>累計折舊</u>					
109年1月1日餘額	\$ 384,410	\$ 29,555	\$ 8,424	\$ 11,408	\$ 433,797
折舊費用	419,663	32,809	8,770	11,412	472,654
處分	(71,039)	(16,143)	(190)	(13,703)	(101,075)
匯率影響數	(11,879)	89	(237)	(159)	(12,186)
109年12月31日餘額	<u>\$ 721,155</u>	<u>\$ 46,310</u>	<u>\$ 16,767</u>	<u>\$ 8,958</u>	<u>\$ 793,190</u>
109年12月31日淨額	<u>\$ 1,563,579</u>	<u>\$ 38,948</u>	<u>\$ 10,158</u>	<u>\$ 18,009</u>	<u>\$ 1,630,694</u>

3. 本集團於民國110年及109年度使用權資產之增添分別為\$1,250,774及\$991,837。

4. 與租賃合約有關之損益項目資訊如下：

	110年度	109年度
<u>影響當期損益之項目</u>		
租賃負債之利息費用	\$ 62,087	\$ 55,928
屬短期租賃合約之費用	20,447	40,647
屬低價值資產租賃之費用	8,409	2,975

5. 本集團於民國110年及109年度租賃現金流出總額分別為\$541,062及\$532,689。

(十二) 投資性不動產

	土地	房屋及建築	合計
<u>成本</u>			
110年1月1日餘額	\$ 626,460	\$ 1,362,257	\$ 1,988,717
移轉(註)	(17,033)	70,047	53,014
匯率影響數	—	(6,386)	(6,386)
110年12月31日餘額	\$ 609,427	\$ 1,425,918	\$ 2,035,345
<u>累計折舊</u>			
110年1月1日餘額	\$ —	\$ 414,978	\$ 414,978
折舊費用	—	31,290	31,290
移轉(註)	—	10,521	10,521
匯率影響數	—	(1,388)	(1,388)
110年12月31日餘額	\$ —	\$ 455,401	\$ 455,401
110年12月31日淨額	\$ 609,427	\$ 970,517	\$ 1,579,944

註：係自投資性不動產轉至待出售非流動資產淨額計\$22,584，及自不動產、廠房及設備轉至投資性不動產淨額計\$65,077。

	土地	房屋及建築	合計
<u>成本</u>			
109年1月1日餘額	\$ 338,690	\$ 929,231	\$ 1,267,921
移轉(註)	287,770	419,427	707,197
匯率影響數	—	13,599	13,599
109年12月31日餘額	\$ 626,460	\$ 1,362,257	\$ 1,988,717
<u>累計折舊</u>			
109年1月1日餘額	\$ —	\$ 207,806	\$ 207,806
折舊費用	—	22,608	22,608
移轉(註)	—	181,442	181,442
匯率影響數	—	3,122	3,122
109年12月31日餘額	\$ —	\$ 414,978	\$ 414,978
109年12月31日淨額	\$ 626,460	\$ 947,279	\$ 1,573,739

註：係自不動產、廠房及設備轉至投資性不動產淨額為\$525,755。

1. 投資性不動產之租金收入及直接營運費用：

	110年	109年
投資性不動產之租金收入	\$ 51,890	\$ 43,435
當期產生租金收入之投資性不動產 所發生之直接營運費用	\$ 21,337	\$ 17,046
當期未產生租金收入之投資性不動產 所發生之直接營運費用	\$ 14,068	\$ 7,106

2. 本集團持有之投資性不動產於民國110年及109年12月31日之公允價值分別為\$3,104,450及\$2,504,682。民國110年及109年12月31日之公允價值係依獨立評價專家之評價結果，該評價係依不同標的分別採用比較法、加權收益法及成本法。比較法係將估價對象與鑑價時點近期有過交易之類似房地產價值進行比較，屬第三等級公允價值；成本法係按中華民國不動產估價師公會全國聯合會發布之第四號公報之造價標準表計算。收益法之主要假設如下：

	110年12月31日	109年12月31日
折現率	2%~7.5%	1.91%~7.5%
成長率	1%~5%	0%~5%
毛利率	1.19%~3.17%	1.19%~3.17%
收益資本化率	1.22%	不適用

3. 無投資性不動產減損之情形。
4. 投資性不動產提供擔保之情形，請詳附註八之說明。

(十三) 無形資產

	營業權	電腦軟體	商譽	其他	合計
<u>成本</u>					
110年1月1日	\$ 273,855	\$ 397,472	\$ 5,590,438	\$ 39,018	\$ 6,300,783
單獨取得	—	43,095	—	21,761	64,856
處分	—	(6,677)	(31,081)	—	(37,758)
移轉(註)	—	1,176	—	—	1,176
匯率影響數	(7,295)	(1,312)	(6,772)	(969)	(16,348)
110年12月31日	\$ 266,560	\$ 433,754	\$ 5,552,585	\$ 59,810	\$ 6,312,709
<u>累計折舊及減損</u>					
110年1月1日	\$ 273,855	\$ 262,180	\$ 63,897	\$ 39,018	\$ 638,950
攤銷費用	—	73,717	—	—	73,717
減損損失	—	—	422,041	—	422,041
處分	—	(315)	(31,081)	—	(31,396)
匯率影響數	(7,295)	(988)	(1,998)	(969)	(11,250)
110年12月31日	\$ 266,560	\$ 334,594	\$ 452,859	\$ 38,049	\$ 1,092,062
110年12月31日淨額	\$ —	\$ 99,160	\$ 5,099,726	\$ 21,761	\$ 5,220,647

註：係自不動產、廠房及設備移轉至無形資產淨額計\$1,176。

	營業權	電腦軟體	商譽	其他	合計
<u>成本</u>					
109年1月1日	\$ 287,532	\$ 250,053	\$ 5,658,880	\$ 64,820	\$ 6,261,285
單獨取得	—	167,395	—	—	167,395
處分	—	(20,951)	(54,262)	(23,627)	(98,840)
匯率影響數	(13,677)	975	(14,180)	(2,175)	(29,057)
109年12月31日	\$ 273,855	\$ 397,472	\$ 5,590,438	\$ 39,018	\$ 6,300,783
<u>累計折舊及減損</u>					
109年1月1日	287,532	217,795	122,345	64,762	692,434
攤銷費用	—	64,419	—	—	64,419
處分	—	(20,888)	(54,262)	(23,627)	(98,777)
匯率影響數	(13,677)	854	(4,186)	(2,117)	(19,126)
109年12月31日	\$ 273,855	\$ 262,180	\$ 63,897	\$ 39,018	\$ 638,950
109年12月31日淨額	\$ —	\$ 135,292	\$ 5,526,541	\$ —	\$ 5,661,833

攤銷費用明細如下：

	110年度	109年度
推銷費用	\$ 5,850	\$ 6,284
管理費用	67,867	58,135
	<u>\$ 73,717</u>	<u>\$ 64,419</u>

1. 商譽分攤至按營運部門辨認之本集團現金產生單位：

	110年12月31日	109年12月31日
友尚子集團	\$ 3,663,567	\$ 3,668,856
世平子集團	1,644,735	1,677,299
其他	244,283	244,283
	<u>5,552,585</u>	<u>5,590,438</u>
累計減損	(452,859)	(63,897)
	<u>\$ 5,099,726</u>	<u>\$ 5,526,541</u>

2. 商譽分攤至本集團所辨認之現金產生單位，可回收金額依據使用價值評估，而使用價值係依據管理階層已核准營運計畫之稅前現金流量預測計算。

管理階層根據以前的績效及其對市場發展之預期決定預算毛利率；所採用之加權平均成長率係參考過去歷史經驗及對產業之預期；所採用之折現率將參考各現金產生單位之加權平均資金成本。民國110年及109年12月31日所採用稅前折現率各為3.14%~8.84%及2.88%~6.35%。

3. 本集團民國110年度所認列之商譽減損損失計\$422,041，明細如下：

	110年度	
	認列於當期損益	認列於其他綜合損益
減損損失-世平子集團BU3及BU6	\$ 349,366	\$ —
減損損失-友尚子集團	72,675	—
	<u>\$ 422,041</u>	<u>\$ —</u>

民國109年度：無此情形。

4. 本集團對於分攤至世平子集團營運部門之商譽，係依外部評價專家報告或依據使用價值評估，而使用價值係依據管理階層已核准之五年度財務預算之稅前現金流量預測計算之使用價值作為可回收金額，經評估低於淨資產帳面金額，故其商譽產生減損。用於計算可回收金額之主要假設如下：

	110年12月31日	109年12月31日
成長率	2.00%	2.00%
折現率	6.84%~8.84%	6.13%~6.35%
毛利率	2.12%~4.36%	1.91%~3.11%

5. 本集團對於分攤至友尚子集團營運部門之商譽，其可回收金額依據使用價值評估，而使用價值係依據管理階層已核准之五年度財務預算之稅前現金流量預測計算。友尚子集團依據使用價值計算之可回收金額低於帳面價值，故商譽發生減損，用於計算使用價值之主要假設如下：

	110年12月31日	109年12月31日
成長率	2.00%~2.17%	1.00~5.00%
折現率	3.14%~4.66%	2.88%~5.26%
毛利率	2.90%~9.80%	2.10%~8.31%

(十四) 催收款項 (表列「其他非流動資產」)

	110年12月31日	109年12月31日
催收款項	\$ 756,011	\$ 978,510
減：備抵損失-催收款項	(751,720)	(971,636)
	\$ 4,291	\$ 6,874

減損金融資產之變動分析：

	個別評估之減損損失	
	110年	109年
1月1日	\$ 971,636	\$ 946,395
本期減損迴轉	(8,627)	(30,234)
本期沖銷呆帳	(239,915)	(8,955)
自應收帳款轉入	51,755	109,622
匯率影響數	(23,129)	(45,192)
12月31日	\$ 751,720	\$ 971,636

(十五) 短期借款

借 款 性 質	110年12月31日	109年12月31日
進口融資	\$ 23,040,454	\$ 14,815,186
營運週轉金	59,294,108	44,225,361
	<u>\$ 82,334,562</u>	<u>\$ 59,040,547</u>
利率區間	<u>0.58%~6%</u>	<u>0.65%~7.8%</u>

短期借款擔保抵押情形，請詳附註八。

(十六) 應付短期票券

	110年12月31日	109年12月31日
應付商業本票	\$ 7,450,000	\$ 4,945,000
減：未攤銷折價	(5,185)	(3,495)
	<u>\$ 7,444,815</u>	<u>\$ 4,941,505</u>
利 率	<u>0.24%~1.2%</u>	<u>0.23%~1.19%</u>

上述應付短期票券係由銀行及票券公司等金融機構提供保證及承兌。

(十七) 長期借款

借款性質	借款期間	110年12月31日	109年12月31日
擔保借款 (註1、註4及註5)	109.03.31~130.08.26	\$ 6,232,000	\$ 5,569,088
信用借款 (註2、註3、註6~註 7、註9~註12)	108.07.10~115.12.30	13,962,988	8,779,622
應付商業本票 (註7~註9及註11)	107.11.09~113.10.08	11,450,000	10,750,000
		<u>31,644,988</u>	<u>25,098,710</u>
減：借款折價		(47,650)	(35,215)
減：一年內到期之長期借款 (表列「其他流動負債」)		(119,092)	(6,420,258)
		<u>\$ 31,478,246</u>	<u>\$ 18,643,237</u>
利率區間		<u>0.47%~2.47%</u>	<u>0.56%~3.49%</u>

有關長期借款擔保抵押情形，請詳附註八說明。

註1：(1)本公司與金融機構簽訂20年期之長期借款合同，擔保品為南港新建大樓，寬限期為3年，本金於民國112年4月起按月平均攤還。

(2)自借款日起至民國111年3月31日止，按指標利率加碼0.34%機動計息；自民國111年3月31日起加碼0.45%機動計息。

註2：本公司與金融機構簽訂3年期之長期借款合同，於到期日民國112年3月一次償還

借款。自借款日起至民國111年3月10日止，固定利率為1.43%，自民國111年3月10日起每三個月按指標利率加碼0.68%機動計息。

註3：本公司與金融機構簽訂5年期之中期借款合同，自借款日起按指標利率加碼0.45%機動計息，本金於民國109年10月起按月平均攤還。

註4：(1)本公司與金融機構簽訂20年期之長期借款合同，擔保品為桃園廠房，寬限期為3年，本金於民國113年9月起按月平均攤還。

(2)自借款日起至民國112年8月26日止，按指標利率加碼0.34%機動計息；自民國112年8月26日起加碼0.45%機動計息。

註5：間接子公司—AIT Japan Inc.與日本大和銀行於民國101年3月28日簽訂10年期之借款合同，金額為日幣250,000仟元，按月支付利息，並提供位於東京之土地及辦公室作為擔保，金額分別為\$69,545及\$62,365。於民國101年10月31日起按月支付本金（一個月一期，計114期）。第1至113期，每期償還日幣2,193仟元，最終期償還日幣2,191仟元。

間接子公司—AIT Japan Inc.已於民國110年1月18日償還全數款項。

註6：詮鼎及間接子公司—振遠科技股份有限公司與元大銀行於民國107年12月簽訂2年期之借款合同，額度為\$300,000，按月支付利息，本金到期償還，於有效期間內可隨時動支及清償。

詮鼎及間接子公司—振遠科技股份有限公司已分別於民國109年9月24日及民國109年11月3日償還全數款項。

註7：品佳與彰化商銀等金融機構於民國109年6月9日簽訂聯合授信合約，合約內容摘要如下：

(1) 授信期間：自首次動用起三年。

(2) 額度及動用方式：總額度等值\$2,600,000，得分次動用並得循環動用，惟總餘額於任何時間均不得超過等值新台幣之額度。

(3) 清償方式：於各筆撥貸本金之借款天期屆滿之日為還本日，清償各該筆動用餘額之全部本金及其應付利息，並於授信期間屆滿時十足償還所有未清償之各筆撥貸本金、應付利息與相關費用。

(4) 財務承諾：於合約有效期間內，品佳之流動比率不得低於100%、金融負債比率不得高於260%、利息保障倍數不得低於2.5倍、有形淨值(淨值-無形資產)應維持在\$3,000,000(含)以上。

品佳未違反前述之財務承諾。

註8：世平興業於民國107年10月16日與玉山商業銀行、日商瑞穗銀行及國泰世華商業

銀行等金融機構簽訂融資協議書，依協議書規定，世平興業需於合約期限內循環發行商業本票及循環動用借款，每次發行本票期間不得逾6個月，此合約期限至民國110年止，故上述融資世平興業列為長期借款，另合約摘要如下：

(1) 授信期間：自首次動用起三年。

(2) 額度及動用方式：總動用額度不得超過\$10,000,000。

a. 每次動用借款金額至少須為\$100,000或美金3,000仟元，授信額度內可循環使用，每筆台幣或美金借款最短一個月，最長以六個月為限，各筆動用借款到期日均不得逾本授信之授信期間。

b. 商業本票承銷總額度為\$8,000,000，於世平興業簽約日起於授信期間內，在各分項授信額度內循環動用本授信，每次動用該授信發行商業本票之發行天期得選擇六十天、九十天、一百二十天、一百八十天或經管理銀行及本公司共同協議同意之其他天期，惟以不超過一百八十天為限，且各次發行之商業本票到期日均不得逾本授信之授信期間。

(3) 清償方式：

a. 借款人應於約定各筆撥貸本金之借款天期屆滿之日為還本日，清償各該筆動用餘額之全部本金及其應付利息。借款人如擬於任何借款天期屆滿時辦理循環動用者，應於各該借款天期屆滿之日前五個營業日以動用申請書向管理銀行申請，按本合約之各項授信條件就該筆借款為全部或一部循環動用，聯合授信銀行就循環動用金額相同之動用無需另為資金匯入及撥放之程序，視為借款人已收受該筆撥貸款項，並以本合約作為資金收訖之證明。

b. 借款人應於商業本票到期時，按本票面額於到期日當天將立即可動用之新台幣資金依票券集中保管作業相關規定之方式存入清算交割機構指定之帳戶。

(4) 財務承諾：世平興業於合約中承諾於合約有效期間內，年度合併財務報表之流動比率不得低於100%、金融負債比率不得高於250%、利息保障倍數不得低於2.5倍及有形淨值（淨值－無形資產）不得低於\$10,000,000。若不符合時，世平興業之借款動用權利立即中止，且管理銀行得決議採取下列行為：

a. 撤銷未動用額度之一部或全部；

b. 請求世平興業立即清償已動用未清償之本金餘額、利息及其他依合約應付之款項；

- c. 要求借款人立即依本合約已發行商業本票之已動用尚未解除保證責任及（或）已墊付保證款項尚未獲清償之餘額，繳付等額現金供作備償款存於相關聯合授信銀行指定之專戶。
- d. 行使管理銀行依本合約所取得之本票上之權利，向世平興業為付款之請求。

世平興業未違反前述之財務承諾。

註9：世平興業與合作金庫商業銀行於民國109年8月18日簽訂授信合約，合約摘要如下：

(1) 授信期間：自首次動用起三年。

(2) 額度及動用方式：世平興業總額度為等值\$10,000,000暨世平國際(香港)美金200,000仟元，合併動用率需維持40%，得在各分項授信額度內循環動用本授信。

a. 每次動用借款金額至少須為\$50,000或美金1,500仟元，且就超過部分應為\$10,000或美金1,000仟元之整倍數或該授信當時之所有可用額度，惟經額度管理銀行同意不在此限；每筆借款天期得選擇一個月、二個月、三個月、四個月、五個月或六個月，惟各筆動用借款到期日均不得逾本授信之授信時間。

b. 商業本票授信額度為\$7,500,000，每次動用金額至少為\$50,000且就超過部分應為\$10,000之整倍數或該授信當時之所有可用額度惟經額度管理銀行同意不在此限；每次動用該授信發行商業本票之發行天期得選擇三十天、六十天、九十天或經管理銀行及世平興業共同協議同意之其他天期，惟以不超過一百八十天為限，且各次發行之商業本票到期日均不得逾本授信之授信期間。

(3) 清償方式：

a. 借款人應於約定各筆撥貸本金之借款天期屆滿之日為還本日，清償各該筆動用餘額之全部本金及其應付利息。借款人如擬於任何借款天期屆滿時辦理循環動用者，應於各該借款天期屆滿之日前五個營業日以動用申請書向管理銀行申請，按本合約之各項授信條件就該筆借款為全部或一部循環動用，聯合授信銀行就循環動用金額相同之動用無需另為資金匯入及撥放之程序，視為借款人已收受該筆撥貸款項，並以本合約作為資金收訖之證明。

b. 借款人應於商業本票到期時，按票面金額如數逐筆清償各該次發行之商業本票。

- (4) 財務承諾：世平興業於合約中承諾於合約存續期間內，年度合併財務報表之流動比率不得低於100%、金融負債比率不得高於250%、利息保障倍數不得低於2.5倍及有形淨值（淨值－無形資產）不得低於\$10,000,000。若不符合時，世平興業之借款動用權利應即暫停，且依多數聯合授信銀行之決議採取下列行為：
- a. 撤銷未動用額度之一部或全部；
 - b. 請求世平興業立即清償已動用未清償之本金餘額、利息及其他依合約應付之款項；
 - c. 要求借款人立即依本合約已發行商業本票之已動用尚未解除保證責任及（或）已墊付保證款項尚未獲清償之餘額，繳付等額現金供作備償款存於相關聯合授信銀行指定之專戶。
 - d. 行使管理銀行依本合約所取得之本票上之權利，向世平興業為付款之請求。

世平興業未違反前述之財務承諾。

註10：世平興業與星展銀行於民國109年7月24日簽訂融資合約，合約摘要如下：

- (1) 授信期間：自首次動用起三年。
- (2) 額度及動用方式：總動用額度不得超過美金\$100,000仟元。
- (3) 清償方式：借款人應於約定各筆撥貸本金之借款天期屆滿之日為還本日，清償各該筆動用餘額之全部本金及其應付利息。

註11：世平興業與彰化商業銀行暨台北富邦商業銀行於民國110年9月9日簽訂授信合約，合約摘要如下：

- (1) 授信期間：自首次動用起三年。
- (2) 額度及動用方式：世平興業總額度為等值\$14,000,000暨世平國際(香港)美金240,000仟元，得在各分項授信額度內循環動用本授信。
 - a. 每次動用借款金額至少須為\$50,000或美金1,500仟元，且就超過部分應為\$10,000或美金1,000仟元之整倍數或該授信當時之所有可用額度，惟經額度管理銀行同意不在此限；每筆借款天期得選擇一個月、二個月、三個月、四個月、五個月或六個月，惟各筆動用借款到期日均不得逾本授信之授信時間。
 - b. 商業本票授信額度為\$8,400,000，每次動用金額至少為\$50,000，且就超過部分應為\$10,000之整倍數或該授信當時之所有可用額度，惟經額度管理銀行同意不在此限；每次動用該授信發行商業本票之發行天期得選擇三十天、六十天、九十天或經管理銀行及世平興業共同協議同意之其他天期，

惟以不超過一百八十天為限，且各次發行之商業本票到期日均不得逾本授信之授信期間。

(3)清償方式：

- a. 借款人應於約定各筆撥貸本金之借款天期屆滿之日為還本日，借款人應於還本日償還借款本金。倘任一還本日為非銀行營業日，則順延至次一銀行營業日為還本日，但順延後而跨曆月者，則以前一銀行營業日為還本日，惟最後一期還本日不得超過授信期間。借款人如擬於任何借款天期屆滿時辦理循環動用者，應於各該借款天期屆滿之前五個營業日前，或該項額度管理銀行同意之其他較短期間前，以動用申請書通知該項額度管理銀行，按本合約約定之各項授信條件就該筆借款為全部或一部循環動用，就金額相同部分，借款人及該項聯合授信銀行就循環動用金額部分無需另為資金匯入及撥放之程序，並以本合約作為資金收訖之證明。循環動用之金額仍應依本款約定之方式還款。
- b. 借款人應於商業本票到期時，按票面金額如數逐筆清償各該次發行之商業本票，惟於該到期日得繼續循環動用，並以所得款項直接償付原已到期之商業本票。

(4)財務承諾：世平興業於合約中承諾於合約存續期間內，年度合併財務報表之流動比率不得低於100%、金融負債比率不得高於250%、利息保障倍數不得低於2.5倍及有形淨值(淨值-無形資產)不得低於\$10,000,000。若不符合時，世平興業之借款動用權利應即暫停，額度管理銀行應逕行，或認為有必要時依多數聯合授信銀行之決議，對該項借款人採取追償行動，採取下列措施之一部或全部：

- a. 終止本授信未動用額度之一部或全部；
- b. 將本授信已動用未受償之本金總餘額、利息及其他依本合約應付之款項視為全部提前立即到期，借款人應立即清償予該項額度管理銀行，相關聯合授信銀行依本合約之授信義務應立即終止；
- c. 要求借款人立即依本合約已發行商業本票之已動用尚未解除保證責任及（或）已墊付保證款項尚未獲清償之餘額，繳付等額現金供作備償款存於保證銀行指定之專戶。
- d. 行使額度管理銀行依本合約所取得之本票上之權利，向世平興業為付款之請求。

e. 額度管理銀行得依本合約、擔保文件及相關文件行使法律上及契約上所有之權利，於法律允許之最大範圍內，額度管理銀行行使此項權力而無需另為任何提示、通知、催告、作成拒絕證書或履踐其他任何法律要件。

世平興業未違反前述之財務承諾。

註12：WPG Korea Co., Ltd.與韓國國民銀行於民國108年7月10日簽訂借款合同，授信期間至民國111年6月15日，金額為韓元3,000,000仟元，按季支付利息。於民國109年3月15日起按季支付本金，每季償還韓元300,000仟元，共10期，最終期為民國111年6月15日。

(十八) 其他流動負債

	110年12月31日	109年12月31日
一年內到期之長期借款	\$ 119,092	\$ 6,420,258
退款負債	3,329,230	3,552,271
合約負債	375,776	159,457
其他	568,062	346,648
	<u>\$ 4,392,160</u>	<u>\$ 10,478,634</u>

1. 退款負債係將估列給予銷售客戶之折讓性質予以表列「其他流動負債」項下之退款負債。

2. 合約負債係將向銷售客戶預收之貨款予以表列「其他流動負債」項下之合約負債。

(十九) 退休金

1. 確定福利計畫

(1) 本公司及國內子公司依據「勞動基準法」之規定，訂有確定福利之退休辦法，適用於民國94年7月1日實施「勞工退休金條例」前所有正式員工之服務年資，以及於實施「勞工退休金條例」後選擇繼續適用勞動基準法員工之後續服務年資。員工符合退休條件者，退休金之支付係根據服務年資及退休前6個月之平均薪資計算，15年以內(含)的服務年資每滿一年給予兩個基數，超過15年之服務年資每滿一年給予一個基數，惟累積最高以45個基數為限。本公司及國內子公司按月就薪資總額2%提撥退休基金，以勞工退休準備金監督委員會之名義專戶儲存於台灣銀行。另本公司及國內子公司於每年年度終了前，估算前項勞工退休準備金專戶餘額，若該餘額不足給付次一年度內預估符合退休條件之勞工依前述計算之退休金數額，本公司及國內子公司將於次年度三月底前一次提撥其差額。

本公司及部分子公司自民國99年起新訂確定給付「經理人退休及退職辦法」，適用於本公司及部分子公司之委任經理人。委任經理人符合退休或退職辦法

者，退休金之給付係根據集團服務年資及委任期所核定之「基準報酬」計算，依公司服務年資，每滿一年給與一個基數。不足一年的年資，未滿半年者以半年計算，滿半年者以一年計算，惟累積最高以45個基數為限。

(2) 資產負債表認列之金額如下：

	110年12月31日	109年12月31日
確定福利義務現值	\$ 1,159,809	\$ 1,149,613
計畫資產公允價值	(519,251)	(539,841)
淨確定福利負債（表列「其他非流動負債」）	\$ 640,558	\$ 609,772

(3) 淨確定福利負債之變動如下：

	確定福利義務現值	計畫資產公允價值	淨確定福利負債
110年			
1月1日餘額	\$ 1,149,613	\$ (539,841)	\$ 609,772
當期服務成本	(17,796)	(695)	(18,491)
利息費用（收入）	3,583	(1,670)	1,913
	1,135,400	(542,206)	593,194
再衡量數：			
計畫資產報酬	236	(6,295)	(6,059)
人口假設改變	163	—	163
財務假設變動影響數	(32,645)	—	(32,645)
經驗調整	199,588	(1,008)	198,580
	167,342	(7,303)	160,039
支付退休金	(116,702)	116,702	—
公司帳上直接支付數	(26,231)	—	(26,231)
提撥退休基金	—	(86,444)	(86,444)
12月31日餘額	\$ 1,159,809	\$ (519,251)	\$ 640,558

	確定福利義務現值	計畫資產公允價值	淨確定福利負債
109年			
1月1日餘額	\$ 1,175,451	\$ (498,848)	\$ 676,603
當期服務成本	7,167	—	7,167
利息費用(收入)	8,323	(3,542)	4,781
	1,190,941	(502,390)	688,551
再衡量數：			
計畫資產報酬	—	(11,980)	(11,980)
財務假設變動影響數	41,993	—	41,993
經驗調整	(33,538)	(4,585)	(38,123)
	8,455	(16,565)	(8,110)
支付退休金	(38,624)	38,624	—
公司帳上直接支付數	(11,159)	267	(10,892)
提撥退休基金	—	(59,777)	(59,777)
12月31日餘額	\$ 1,149,613	\$ (539,841)	\$ 609,772

(4)本公司及國內子公司之確定福利退休計畫基金資產，係由臺灣銀行按該基金年度投資運用計畫所定委託經營項目之比例及金額範圍內，依勞工退休基金收支保管及運用辦法第六條之項目(即存放國內外之金融機構，投資國內外上市、上櫃或私募之權益證券及投資國內外不動產之證券化商品等)辦理委託經營，相關運用情形係由勞工退休基金監理會進行監督。該基金之運用，其每年決算分配之最低收益，不得低於依當地銀行二年定期存款利率計算之收益，若有不足，則經主管機關核准後由國庫補足。因本公司及國內子公司無權參與該基金之運作及管理，故無法依國際會計準則第19號第142段規定揭露計畫資產公允價值之分類。民國110年及109年12月31日構成該基金總資產之公允價值，請詳政府公告之各年度之勞工退休基金運用報告。

(5)有關退休金之精算假設彙總如下：

	110年度	109年度
折現率	0.6%~0.7%	0.3%~0.4%
未來薪資增加率	2.00%~4.00%	2.00%~4.00%

對於未來死亡率之假設係按照台灣壽險業第六回經驗生命表的統計數字及經驗估計。

因採用之主要精算假設變動而影響之確定福利義務現值分析如下：

	折現率		未來薪資增加率	
	增加1%	減少1%	增加1%	減少1%
110年12月31日				
對確定福利義務現值之影響	\$ (62,488)	\$ 64,496	\$ 52,551	\$ (46,865)
109年12月31日				
對確定福利義務現值之影響	\$ (93,846)	\$ 97,015	\$ 78,107	\$ (76,024)

上述之敏感度分析係基於其他假設不變的情況下分析單一假設變動之影響。實務上許多假設的變動則可能是連動的。敏感度分析係與計算資產負債表之淨退休金負債所採用的方法一致。

本期編製敏感度分析所使用之方法與假設與前期相同。

(6)本集團於民國111年度預計支付予退休計畫之提撥金為\$18,249。

(7)截至110年12月31日，該退休計畫之加權平均存續期間為7-12年。

2. 確定提撥計畫

(1)自民國94年7月1日起，本公司及國內子公司依據「勞工退休金條例」，訂有確定提撥之退休辦法，適用於本國籍之員工。本公司及國內子公司就員工選擇適用「勞工退休金條例」所定之勞工退休金制度部分，每月按不低於薪資之6%提繳勞工退休金至勞保局員工個人帳戶，員工退休金之支付依員工個人之退休金專戶及累積收益之金額採月退休金或一次退休金方式領取。

(2)其他海外公司依據當地政府規定之退休辦法，依當地所雇員工薪資提撥養老保險或退職金準備。該等公司除年度提撥外，無進一步義務。

(3)民國110年及109年度，本集團依前述之確定提撥計畫認列之退休金成本分別為\$366,508及\$270,711。

(二十) 股份基礎給付

1. 民國110年度，本公司之子公司鑫聯大投資控股股份有限公司（以下簡稱鑫聯大公司）之股份基礎給付協議如下：

協議之類型	給與日	給與數量	合約期間	既得條件
現金增資保留員工認購	110.7.16	3,150 仟股	NA	立即既得

2. 上述員工認股權計畫之股份基礎給付協議詳細資訊如下：

	110年	
	認股權 數量(仟股)	加權平均 履約價格(元)
1月1日期初流通在外認股權	—	\$ —
本期給與認股權	3,150	21.00
本期放棄認股權	(779)	21.00
本期執行認股權	(2,371)	21.00
12月31日期末流通在外認股權	—	
12月31日期末可執行認股權	—	

3. 民國110年度執行之認股權於執行日之股價為24.80元。
4. 鑫聯大公司給與日給與之股份基礎給付交易係採用給與日股價減除股利及現增配股率估計認股權之公允價值。
5. 股份基礎給付交易產生之費用如下：

	110年度	109年度
權益交割	\$ 17,955	\$ —

(二十一) 股本

1. 本公司額定資本額為\$25,000,000，部分得為特別股。其中\$500,000保留供發行員工認股權憑證、限制員工權利新股、附認股權特別股或附認股權公司債行使認股權使用。截至民國110年12月31日止，實收資本額為\$18,790,568，每股面額10元，本公司已發行股份之股款均已收訖。
2. 本公司普通股民國110年及109年度流通在外股數(單位：仟股)調節如下：

	110年	109年
1月1日(同12月31日)	\$ 1,679,057	\$ 1,679,057

3. 本公司於民國108年6月28日經董事會通過決議辦理現金增資發行甲種特別股，增資基準日為民國108年9月18日，現金增資用途為償還金融機構借款、充實營運資金，發行股數為200,000仟股，每股發行價格為50元。此增資案業已於民國108年10月3日完成變更登記，本次發行特別股之權利義務如下：
 - (1) 到期日：本公司甲種特別股無到期日，但本公司得於發行屆滿五年之次日起隨時按原實際發行價格，收回全部或一部之特別股。
 - (2) 股息：甲種特別股年率4%(五年期IRS利率0.605%+3.395%)，按每股發行價格計算，五年期IRS利率將於發行日起滿五年之次一營業日及其後每五年重設。利率重設定價基準日為利率重設日之前二個台北金融業營業日，利率指標五年期IRS為利率重設定價基準日台北金融營業日上午十一時依英商路透社

(Reuters)「TAIFXIRS」與「COSMOS3」五年期利率交換報價上午十一時定價之算術平均數。若於利率重設定價基準日無法取得前述報價，則由本公司依誠信原則與合理之市場行情決定。

(3)股息發放：股息每年以現金一次發放。本公司年終結算如有盈餘，於完納稅捐並彌補歷年虧損後，應先依章程規定提列法定盈餘公積，其次再依法令規定或主管機關規定提撥或迴轉特別盈餘公積。如尚有餘額，得優先分派甲種特別股息。

本公司對甲種特別股之股息分派具自主裁量權，如因本公司年度決算無盈餘或盈餘不足分派甲種特別股股息或其他必要考量，得經股東會決議不分派特別股息，不構成違約事由；其決議不分派或分派不足額之股息，不累積於以後有盈餘年度遞延償付。

(4)超額股利分配：甲種特別股股東除領取依前述所定之股息外，不得參與普通股關於盈餘及資本公積為現金及撥充資本之分派。

(5)剩餘財產分配：甲種特別股股東分派本公司剩餘財產之順序優先於普通股股東，但以不超過分派當時已發行流通在外特別股股份按發行價格計算之數額為限。

(6)表決權及選舉權：甲種特別股股東於本公司股東會無表決權及選舉權，但於甲種特別股股東會及對甲種特別股股東權利義務不利事項之股東會有表決權。

(7)轉換普通股：甲種特別股不得轉換成普通股，甲種特別股股東亦無要求本公司收回其所持有之特別股之權利。

(8)本公司以現金增資發新股時，甲種特別股股東與普通股股東有相同之新股優先認股權。

4. 本公司於民國109年9月18日經董事會通過決議辦理現金增資發行乙種特別股，每股發行價格為新台幣50元，預計募集總金額為\$5,000,000，已於民國109年10月21日經金融監督管理委員會申報生效在案。惟本公司鑒於特別股市場狀況，考量公司整體最大利益，於民國110年3月30日經董事會決議廢止並撤銷現金增資發行乙種特別股，此項撤銷申請已於民國110年4月6日經金融監督管理委員會核准。

(二十二) 資本公積

1. 依公司法規定，超過票面金額發行股票所得之溢額及受領贈與之所得之資本公積，除得用於彌補虧損外，於公司無累積虧損時，按股東原有股份之比例發給新股或現金。另依證券交易法之相關規定，以上開資本公積撥充資本時，每年以其合計數不超過實收資本額百分之十為限。公司非於盈餘公積填補資本虧損仍有不足時，不得以資本公積補充之。

2. 有關資本公積明細之變動表如下：

	110年					
	普通股發行溢價	特別股發行溢價	庫藏股票交易	認列對子公司所有權益變動數	關聯企業股權淨值變動數	合計
1月1日	\$ 19,387,285	\$ 7,994,638	\$ 45,177	\$ 431	\$ 1,421,202	\$ 28,848,733
採用權益法認列關聯企業及合資股權淨值之變動數	-	-	-	-	(137,660)	(137,660)
對子公司所有權益變動	-	-	-	13,425	-	13,425
12月31日	\$ 19,387,285	\$ 7,994,638	\$ 45,177	\$ 13,856	\$ 1,283,542	\$ 28,724,498

	109年					
	普通股發行溢價	特別股發行溢價	庫藏股票交易	認列對子公司所有權益變動數	關聯企業股權淨值變動數	合計
1月1日	\$ 19,387,285	\$ 7,994,638	\$ 45,177	\$ 431	\$ 28,767	\$ 27,456,298
採用權益法認列關聯企業及合資股權淨值之變動數	-	-	-	-	1,392,435	1,392,435
12月31日	\$ 19,387,285	\$ 7,994,638	\$ 45,177	\$ 431	\$ 1,421,202	\$ 28,848,733

(二十三) 保留盈餘

1. 依本公司章程之規定，年度總決算如有盈餘除依法提列法定盈餘公積，並依證券交易法第41條規定提列特別盈餘公積後，由董事會擬具分配方案。若有發放現金股利時，則現金股利發放總數應不低於擬發放當年度股東紅利總額百分之二十。符合一定條件之從屬子公司員工，得受上述員工股票紅利之分配，其條件及方式由董事會訂定之。
2. 法定盈餘公積除彌補公司虧損及按股東原有股份之比例發給新股或現金外，不得使用之，惟發給新股或現金者，以該項公積超過實收資本額百分之二十五之部分為限。
3. 本公司分派盈餘時，依法令規定須就當年度資產負債表日之其他權益項目借方餘額提列特別盈餘公積始得分派，嗣後其他權益項目借方餘額迴轉時，迴轉金額得列入可供分派盈餘中。
4. 本公司已分別於民國110年6月20日及110年8月3日經股東會電子投票達法定通過決議門檻及股東會決議通過民國109年度盈餘分派案，另本公司於民國109年6月24日已經股東會決議通過民國108年度盈餘分派案，分派案如下：

	109年度		108年度	
	金額	每股股利(元)	金額	每股股利(元)
法定盈餘公積	\$ 816,223	\$ —	\$ 646,344	\$ —
提列特別盈餘公積	3,412,100	—	2,818,012	—
股東現金股利	5,205,076	3.10	4,029,736	2.40
特別股股東 現金股利	400,000	2.00	115,068	0.58
合計	<u>\$ 9,833,399</u>		<u>\$ 7,609,160</u>	

- 前述股東會電子投票達法定通過決議門檻及股東會決議通過之民國109年度盈餘分配案及股東會決議通過之民國108年度盈餘分派案，與董事會之決議相同。
5. 截至民國111年2月28日止，尚未經董事會提議及股東會決議民國110年度盈餘分派案。
6. 有關員工酬勞及董事酬勞資訊，請詳附註六（三十一）。

(二十四) 其他權益項目

	110年		
	透過其他綜合損益按 公允價值衡量投資	外幣換算	總計
1月1日	\$ 1,854,371	\$ (10,687,165)	\$ (8,832,794)
評價調整	1,303,437	—	1,303,437
評價調整轉出至 保留盈餘	(189,116)	—	(189,116)
評價調整-關聯企業	530,597	—	530,597
評價調整轉出之 保留盈餘-關聯企業	(39,852)	—	(39,852)
外幣換算差異數：			
- 集團	—	(2,464,058)	(2,464,058)
- 集團之稅額	—	5,024	5,024
- 關聯企業	—	(239,342)	(239,342)
12月31日	<u>\$ 3,459,437</u>	<u>\$ (13,385,541)</u>	<u>\$ (9,926,104)</u>

	109年		
	透過其他綜合損益按 公允價值衡量投資	外幣換算	總計
1月1日	\$ (6,000)	\$ (5,414,694)	\$ (5,420,694)
評價調整	100,184	—	100,184
評價調整-關聯企業	1,790,211	—	1,790,211
評價調整轉出之 保留盈餘-關聯企業	(30,024)	—	(30,024)
外幣換算差異數：			
- 集團	—	(4,870,406)	(4,870,406)
- 集團之稅額	—	6,489	6,489
- 關聯企業	—	(408,554)	(408,554)
12月31日	\$ 1,854,371	\$ (10,687,165)	\$ (8,832,794)

(二十五) 營業收入

	110年度	109年度
客戶合約之收入	\$ 778,572,715	\$ 609,885,871

客戶合約收入之細分

本集團收入源於某一時點移轉之商品及勞務，收入可細分為下列主要產品別：

	110年度	109年度
核心元件	\$ 238,663,186	\$ 202,310,074
類比及混合訊號元件	74,516,191	93,492,227
離散及邏輯元件	105,137,035	80,852,236
記憶元件	225,013,454	126,631,458
光學元件	80,519,200	59,656,956
被動、電磁及連接器元件	40,387,173	33,056,264
其他	14,336,476	13,886,656
	\$ 778,572,715	\$ 609,885,871

(二十六) 利息收入

	110年度	109年度
銀行存款利息	\$ 25,003	\$ 33,534
按攤銷後成本衡量之金融資產 利息收入	4,712	3,327
	\$ 29,715	\$ 36,861

(二十七) 其他收入

	110年度	109年度
租金收入	\$ 60,722	\$ 55,471
股利收入	98,324	45,510
其他收入—其他	211,510	153,323
	<u>\$ 370,556</u>	<u>\$ 254,304</u>

(二十八) 其他利益及損失

	110年度	109年度
處分不動產、廠房及設備損失	\$ (2,173)	\$ (673)
處分待出售非流動資產利益	457,864	—
處分投資損失	(2,542)	(27,036)
外幣兌換淨利益	24,410	539,379
透過損益按公允價值衡量之 金融資產(負債)淨利益	532,742	172,962
租賃修改利益(損失)	31,709	(300)
投資性不動產折舊費用	(31,290)	(22,608)
減損損失	(422,041)	—
合約賠償損失	(277,511)	—
什項支出	(77,386)	(50,829)
	<u>\$ 233,782</u>	<u>\$ 610,895</u>

(二十九) 財務成本

	110年度	109年度
利息費用：		
銀行借款	\$ 1,636,782	\$ 1,689,202
減：符合要求之資產資本化金額	(20)	(30,812)
租賃負債	62,087	55,928
其他	383,493	211,718
	<u>\$ 2,082,342</u>	<u>\$ 1,926,036</u>

(三十) 費用性質之額外資訊

	110年度	109年度
員工福利費用	\$ 10,420,012	\$ 8,167,961
折舊費用		
不動產、廠房及設備折舊費用	\$ 384,425	\$ 269,678
投資性不動產折舊費用	31,290	22,608
使用權資產折舊費用	483,649	472,654
合計	\$ 899,364	\$ 764,940
無形資產攤銷費用	\$ 73,717	\$ 64,419

(三十一) 員工福利費用

	110年度	109年度
薪資費用	\$ 9,256,415	\$ 7,212,908
董事酬金	57,823	52,936
股份基礎給付	17,955	—
勞健保費用	393,626	334,982
退休金費用	349,930	282,712
其他用人費用	344,263	284,423
	\$ 10,420,012	\$ 8,167,961

1. 依本公司章程規定，本公司依當年度獲利狀況扣除累積虧損後，如尚有獲利，應提撥百分之零點零一以上，百分之五以下為員工酬勞及不高於百分之三為董事酬勞。
2. 因本公司設置審計委員會，故本公司民國110年及109年度監察人酬金皆為\$0。
3. 本公司薪資報酬政策：
 - (1) 本公司的薪酬政策制定，以「保障所得」和「變動獎金」兩種型態薪酬來規劃整體薪酬架構；其中，「保障所得」滿足員工財務收入之所需，「變動獎金」則作為促進員工追求良好績效表現之實質激勵措施，兩型態加總即為本公司提供給同仁之總薪酬所得。職級較低者，保障所得佔比較多；職級較高者，變動獎金佔比較多。另外，對於不同性別之薪酬給付並無差異，皆依照本公司所擬定之薪酬政策執行，落實性別平權精神。
 - (2) 本公司給付董事酬金之政策係訂於公司章程，並經股東會通過。依公司章程，本公司董事執行本公司職務時，不論公司營業盈虧，公司得支給報酬，依其對本公司營運參與之程度及貢獻之價值，並參酌國內外業界水準，授權由董事會議定之。對於獨立董事報酬得酌訂高於非獨立董事不同之合理報酬。如公司有盈餘時，另依公司章程分配董事酬勞。經理人薪資與公司營運成果

、績效高度相關，每年依薪資報酬委員會評估績效，並參酌同業通常水準議定。

(3) 本公司之經理人亦為本公司董事，每月報酬係參酌董事之薪資政策。

4. 本公司民國110年及109年度員工酬勞估列金額分別為\$80,700及\$39,850；董事酬勞估列金額分別為\$53,000及\$47,825，前述金額帳列薪資費用科目。

民國110年度係依該年度之獲利情況依章程所訂成數之一定比例為基礎估列，該金額截至民國111年2月28日尚未經董事會決議。上述員工酬勞將採現金之方式發放。

經民國110年4月27日董事會決議之民國109年度員工酬勞及董事酬勞分別為\$42,600及\$47,694，與民國109年度財務報告認列之員工酬勞\$39,850及董事酬勞\$47,825之差異，員工酬勞增加\$2,750，而董事酬勞減少\$131，已調整於民國110年第二季之損益。前述員工酬勞將採現金之方式發放。

5. 本公司董事會通過及股東會決議之員工酬勞及董事酬勞相關資訊可至公開資訊觀測站查詢。

(三十二) 所得稅

1. 所得稅費用

(1) 所得稅費用組成項目：

	110年度	109年度
當期所得稅：		
當期所得產生之所得稅	\$ 2,480,916	\$ 1,729,999
以前年度所得稅高估	(23,788)	(17,483)
未分配盈餘加徵	3,512	900
當期所得稅總額	<u>2,460,640</u>	<u>1,713,416</u>
遞延所得稅：		
暫時性差異之原始產生及迴轉	66,750	(26,367)
遞延所得稅總額	<u>66,750</u>	<u>(26,367)</u>
所得稅費用	<u>\$ 2,527,390</u>	<u>\$ 1,687,049</u>

(2) 與其他綜合損(益)相關之所得稅金額：

	110年度	109年度
國外營運機構換算差額	\$ (5,024)	\$ (6,489)
確定福利義務之再衡量數	(32,008)	1,622
	<u>\$ (37,032)</u>	<u>\$ (4,867)</u>

2. 所得稅費用與會計利潤關係

	110年度	109年度
稅前淨利按法定稅率計算之所得稅（註）	\$ 6,163,289	\$ 3,801,123
按稅法規定剔除項目之所得稅影響數	(3,593,826)	(2,108,126)
以前年度所得稅高估數	(23,788)	(17,483)
未分配盈餘加徵	3,512	900
其他	(21,797)	10,635
所得稅費用	<u>\$ 2,527,390</u>	<u>\$ 1,687,049</u>

註：適用稅率之基礎係按相關國家所得適用之稅率計算。

3. 因暫時性差異及課稅損失而產生之各遞延所得稅資產或負債金額如下：

	110年					
	1月1日	認列於 損益	認列於其他 綜合淨利	認列於 權益	匯率 影響數	12月31日
暫時性差異：						
-遞延所得稅資產：						
未實現存貨跌價 損失	\$ 39,511	\$ 22,549	\$ —	\$ —	\$ (778)	\$ 61,282
未實現銷貨折讓	58,079	39,799	—	—	—	97,878
未實現兌換損失	22,094	(14,778)	—	—	—	7,316
備抵損失超限數	20,587	(1,183)	—	—	17,614	37,018
未實現費用	87,316	45,942	—	—	(21,460)	111,798
投資損失	15,042	9,985	—	—	—	25,027
退休金	109,074	(20,851)	31,372	—	—	119,595
累積換算調整數	20,675	—	5,025	—	—	25,700
其他	46,630	(26,242)	—	—	764	21,152
課稅損失	115,826	11,864	—	—	(3,370)	124,320
小計	<u>534,834</u>	<u>67,085</u>	<u>36,397</u>	<u>—</u>	<u>(7,230)</u>	<u>631,086</u>
暫時性差異：						
-遞延所得稅負債：						
投資收益	(428,130)	(124,899)	—	—	(105)	(553,134)
房屋增值準備	(23,905)	—	—	—	—	(23,905)
土地增值稅	(30,156)	—	—	—	—	(30,156)
退休金	(2,831)	(323)	635	—	—	(2,519)
其他	(10,949)	(8,613)	—	—	638	(18,924)
小計	<u>(495,971)</u>	<u>(133,835)</u>	<u>635</u>	<u>—</u>	<u>533</u>	<u>(628,638)</u>
合計	<u>\$ 38,863</u>	<u>\$ (66,750)</u>	<u>\$ 37,032</u>	<u>\$ —</u>	<u>\$ (6,697)</u>	<u>\$ 2,448</u>

109年

	1月1日	認列於 損益	認列於其他 綜合淨利	認列於 權益	匯率 影響數	12月31日
暫時性差異：						
-遞延所得稅資產：						
未實現存貨跌價 損失	\$ 39,556	\$ (84)	\$ —	\$ —	\$ 39	\$ 39,511
未實現銷貨折讓	56,551	1,528	—	—	—	58,079
未實現兌換損失	17,438	4,656	—	—	—	22,094
備抵損失超限數	63,147	(23,817)	—	—	(18,743)	20,587
未實現費用	39,094	26,466	—	—	21,756	87,316
投資損失	12,458	2,584	—	—	—	15,042
退休金	120,009	(9,052)	(1,883)	—	—	109,074
累積換算調整數	14,708	—	5,967	—	—	20,675
其他	50,767	(1,332)	—	—	(2,805)	46,630
課稅損失	93,169	33,240	—	—	(10,583)	115,826
小計	506,897	34,189	4,084	—	(10,336)	534,834
暫時性差異：						
-遞延所得稅負債：						
投資收益	(424,351)	(3,779)	—	—	—	(428,130)
房屋增值準備	(23,905)	—	—	—	—	(23,905)
土地增值稅	(30,156)	—	—	—	—	(30,156)
退休金	(2,758)	(334)	261	—	—	(2,831)
累積換算調整數	(522)	—	522	—	—	—
其他	(17,576)	6,176	—	—	451	(10,949)
小計	(499,268)	2,063	783	—	451	(495,971)
合計	\$ 7,629	\$ 36,252	\$ 4,867	\$ —	\$ (9,885)	\$ 38,863

4. 未認列為遞延所得稅資產之可減除暫時性差異及課稅損失：

	110年12月31日	109年12月31日
可減除暫時性差異	\$ 40,937	\$ 39,434
課稅損失	\$ 852,901	\$ 1,311,347

主要係各子公司之課稅損失，預計短期內無法實現之遞延所得稅資產。

5. 本公司營利事業所得稅截至民國111年2月28日止，業經稅捐稽徵機關核定至民國106年。

(三十三) 每股盈餘

	110年度		
	稅後金額	加權平均流通 在外股數(仟股)	每股盈餘 (元)
<u>基本每股盈餘</u>			
歸屬於母公司普通股股東之 本期淨利	\$ 11,496,933		
減：特別股股利	(400,000)		
用以計算基本每股盈餘之 淨利／加權平均股數	<u>\$ 11,096,933</u>	<u>1,679,057</u>	<u>\$ 6.61</u>
<u>稀釋每股盈餘</u>			
歸屬於母公司普通股股東之 本期淨利	\$ 11,496,933		
減：特別股股利	(400,000)		
用以計算基本每股盈餘之 淨利／加權平均股數	11,096,933	1,679,057	
具稀釋作用之潛在普通股之影響 員工酬勞	—	1,808	
用以計算稀釋每股盈餘之 淨利／加權平均股數	<u>\$ 11,096,933</u>	<u>1,680,865</u>	<u>\$ 6.60</u>
	109年度		
	稅後金額	加權平均流通 在外股數(仟股)	每股盈餘 (元)
<u>基本每股盈餘</u>			
歸屬於母公司普通股股東之 本期淨利	\$ 8,123,355		
減：特別股股利	(115,068)		
用以計算基本每股盈餘之 淨利／加權平均股數	<u>\$ 8,008,287</u>	<u>1,679,057</u>	<u>\$ 4.77</u>
<u>稀釋每股盈餘</u>			
歸屬於母公司普通股股東之 本期淨利	\$ 8,123,355		
減：特別股股利	(115,068)		
用以計算基本每股盈餘之 淨利／加權平均股數	8,008,287	1,679,057	
具稀釋作用之潛在普通股之影響 員工酬勞	—	1,178	
用以計算稀釋每股盈餘之 淨利／加權平均股數	<u>\$ 8,008,287</u>	<u>1,680,235</u>	<u>\$ 4.77</u>

(三十四) 與非控制權益交易

1. 收購子公司額外權益

本集團分別於民國110年9月、10月及11月以現金計\$48,952購入子公司鑫聯大投資控股股份有限公司（以下簡稱鑫聯大公司）額外已發行股份1,738,000股。鑫聯大公司非控制權益於收購日之帳面金額分別為\$623,998、\$775,939及\$839,286，該交易共計減少非控制權益\$34,789，歸屬於母公司業主之權益共計減少\$14,163。民國110年度鑫聯大公司權益之變動對歸屬於母公司業主權益之影響如下：

	110年度	109年度
購入非控制權益之帳面價值	\$ 34,789	\$ —
支付予非控制權益之對價	48,952	—
實際取得或處分子公司股權價格與帳面價值差額（表列「保留盈餘」減項）	\$ (14,163)	\$ —

2. 子公司現金增資，本集團未依持股比例認購

本集團之子公司鑫聯大投資控股股份有限公司於民國110年9月14日現金增資發行新股，本集團未依等比例認購而減少1.64%股權，致歸屬於母公司業主之權益增加\$2,563（表列「資本公積」加項）。

3. 本集團民國109年度並未與非控制權益交易。

(三十五) 現金流量補充資訊

僅有部分現金支出之投資活動：

	110年度	109年度
購置不動產、廠房及設備及投資性不動產暨無形資產	\$ 2,235,053	\$ 5,796,656
加：期初應付款	102,232	1,031
期末預付設備款	1,627	416,570
減：期末應付款	(46,632)	(102,232)
期初預付設備款	(416,570)	(72,519)
本期支付現金	\$ 1,875,710	\$ 6,039,506

(三十六) 來自籌資活動之負債之變動

	短期借款	應付短期票券	長期借款(註)	租賃負債	來自籌資活動之負債總額
110年1月1日	\$ 59,040,547	\$ 4,941,505	\$ 25,063,493	\$ 1,695,108	\$ 90,740,653
籌資現金流量之變動	23,294,015	2,503,310	6,533,845	(450,119)	31,881,051
其他	—	—	—	253,939	253,939
110年12月31日	\$ 82,334,562	\$ 7,444,815	\$ 31,597,338	\$ 1,498,928	\$ 122,875,643

	短期借款	應付短期票券	長期借款(註)	租賃負債	來自籌資活動 之負債總額
109年1月1日	\$ 68,891,614	\$ 5,555,424	\$ 12,833,373	\$ 1,157,543	\$ 88,437,954
籌資現金流量之 變動	(9,851,067)	(613,919)	12,230,120	(433,139)	1,331,995
其他	—	—	—	970,704	970,704
109年12月31日	\$ 59,040,547	\$ 4,941,505	\$ 25,063,493	\$ 1,695,108	\$ 90,740,653

註：含一年內到期之長期借款，並已扣除未攤銷折價之金額。

七、關係人交易

(一) 母公司與最終控制者

本公司股份均由大眾持有，並無最終母公司及最終控制者。

(二) 關係人之名稱及關係

關係人名稱	與本集團之關係
荃寶科技股份有限公司	本集團採用權益法之投資
Supply Consultants Limited	"
VITEC WPG Limited	"
基通物流(上海)有限公司	"
蘇州新寧物流有限公司	"
蘇州新寧公共保稅倉儲有限公司	"
宇量科技股份有限公司	"
文曄科技股份有限公司	"
上海鯤茂企業發展有限公司	其他關係人
先進車系統股份有限公司	本集團採用權益法之投資之子公司
鴻沛電子股份有限公司	"
宣昶股份有限公司	"
茂宣企業股份有限公司	"
文曄科技(香港)有限公司	"
WT Microelectronics Singapore Pte. Ltd.	"
新像科技股份有限公司	"
WPG P.T. Electrindo Jaya	對本集團之子公司採用權益法之投資者
財團法人大聯大教育基金會	受本集團捐贈金額達其實收資本額三分之一以上之財團法人

(三) 與關係人間之重大交易事項

1. 營業收入

	110年度	109年度
商品銷售：		
—其他關係人	\$ 897,426	\$ 542,155
—關聯企業	698,312	576,467
合計	<u>\$ 1,595,738</u>	<u>\$ 1,118,622</u>

對其他關係人之銷貨係按產品種類參考成本、市價競爭狀況及其他交易條件，由雙方議定售價辦理，收款期間為90天；餘對關聯企業之銷貨係按一般銷售價格及條件辦理暨收款。

2. 進貨

	110年度	109年度
商品購買：		
—關聯企業	<u>\$ 1,554,815</u>	<u>\$ 342,748</u>

對關聯企業之進貨係按產品種類、市場競爭狀況及其他交易條件，係按一般進貨價格及條件辦理暨付款。

3. 應收關係人款項

	110年12月31日	109年12月31日
應收帳款：		
—其他關係人	\$ 178,504	\$ 133,462
—關聯企業	104,113	44,431
	<u>\$ 282,617</u>	<u>\$ 177,893</u>

應收關係人款項主要係來自銷售商品之款項於銷售日後30~90天到期。該應收款項並無抵押及付息。應收關係人款項並無提列損失準備。

4. 其他應收款

	110年12月31日	109年12月31日
其他應收款項：		
—關聯企業	<u>\$ 3,691</u>	<u>\$ 1,615</u>

係應收代墊款及代採購等款項。

5. 應付關係人款項

	110年12月31日	109年12月31日
應付帳款：		
—關聯企業	<u>\$ 362,228</u>	<u>\$ 77,023</u>

應付關係人款項主要係來自進貨交易，並於購貨日後30~90天到期，該應付款項並無抵押及付息。

6. 為關係人提供背書保證情形

	110年12月31日	109年12月31日
關聯企業		
VITEC WPG Limited	\$ 124,560	\$ 64,080

7. 其他

本集團對財團法人大聯大教育基金會於民國110年及109年度捐贈金額分別為\$6,000及\$6,730。

(四) 主要管理階層薪酬資訊

	110年度	109年度
短期員工福利	\$ 324,322	\$ 258,174
退職後福利	3,617	3,048
總計	\$ 327,939	\$ 261,222

八、質押之資產

資產項目 (註1)	110年12月31日	109年12月31日	擔保用途
按攤銷後成本衡量之金融資產-流動			
- 定期存款	\$ 45,813	\$ 43,048	進貨質押及履約定存保證金等
透過損益按公允價值衡量之金融資產			
- 非流動 (註2)	4,414	7,503	進貨保證
不動產、廠房及設備 (含投資性不動產)			
- 土地	5,115,948	5,178,570	長、短期借款擔保及進貨保證
- 房屋及建築	2,451,329	2,807,578	"
	<u>\$ 7,617,504</u>	<u>\$ 8,036,699</u>	

註1：本公司持有世友投資股份有限公司之長期股權投資，其中8,999仟股於民國110年及109年12月31日質押予供應商作為進貨付款之保證。

註2：子公司-品佳股份有限公司於民國110年及109年12月31日以持有勝創科技股份有限公司之股份皆為566仟股，質押予供應商作為進貨付款保證。

九、重大或有負債及未認列之合約承諾

除附註六 (六) 之說明外，餘重大承諾事項說明下：

(一) 或有事項

無此情事。

(二) 承諾事項

1. 本集團已開立未使用之信用狀如下：

	110年12月31日		109年12月31日
\$	1,285,000	\$	1,269,531
USD	148,651 仟元	USD	126,213 仟元

2. 已簽約但尚未發生之資本支出

	110年12月31日		109年12月31日
不動產、廠房及設備	\$ 38,277	\$	—

3. 截至民國110年12月31日止，本集團已簽訂之非固定車位使用費合約於未來尚需支付之金額為\$35,400。

4. 截至民國110年12月31日止，本集團已簽訂之機房、網路及資安維運服務費合約於未來尚需支付之金額為\$67,410。

十、重大之災害損失

無此情形。

十一、重大之期後事項

無此情形。

十二、其他

(一) 資本管理

本集團之資本管理目標，係為保障集團能繼續經營，維持最佳資本結構以降低資金成本，並為股東提供報酬。為了維持或調整資本結構，本集團可能會調整支付予股東之股利金額、退還資本予股東、發行新股或有效運用營業資金以降低債務。

(二) 金融工具

1. 金融工具之種類

	110年12月31日		109年12月31日
<u>金融資產</u>			
透過損益按公允價值衡量之金融資產			
強制透過損益按公允價值衡量之金融資產	\$ 1,928,496	\$	1,433,930
透過其他綜合損益按公允價值衡量之金融資產			
選擇指定之權益工具投資	\$ 3,321,562	\$	1,831,394

	110年12月31日	109年12月31日
按攤銷後成本衡量之金融資產		
現金及約當現金	\$ 14,407,940	\$ 11,020,020
按攤銷後成本衡量之金融資產	1,658,432	472,363
應收票據	2,741,202	3,210,976
應收帳款（含關係人）	131,650,945	108,398,920
其他應收款（含關係人）	7,177,972	12,935,325
存出保證金	217,547	183,918
其他金融資產	684,888	2,304,294
	<u>\$ 158,538,926</u>	<u>\$ 138,525,816</u>
<u>金融負債</u>		
透過損益按公允價值衡量之金融負債		
持有供交易之金融負債	\$ 7,068	\$ 2,737
按攤銷後成本衡量之金融負債		
短期借款	\$ 82,334,562	\$ 59,040,547
應付短期票券	7,444,815	4,941,505
應付票據	21,484	50,651
應付帳款（含關係人）	75,915,147	62,912,592
其他應付款	10,598,704	8,033,574
長期借款（包含一年或一營業週期內到期）	31,597,338	25,063,495
存入保證金	253,742	174,142
	<u>\$ 208,165,792</u>	<u>\$ 160,216,506</u>
租賃負債	<u>\$ 1,498,928</u>	<u>\$ 1,695,108</u>

2. 風險管理政策

- (1) 本集團日常營運受多項財務風險之影響，包含市場風險（包括匯率風險、利率風險及價格風險）、信用風險及流動性風險。為減少不確定性導致對本集團財務績效之不利影響，本集團承作遠期匯率合約以規避匯率風險。本集團承作之衍生工具係為避險之目的，並非用以交易或投機。
- (2) 風險管理工作由本集團財務部按照董事會核准之政策執行。本集團財務部透過與集團內各營運單位密切合作，以負責辨認、評估與規避財務風險。董事會對整體風險管理訂有書面原則，亦對特定範圍與事項提供書面政策，例如匯率風險、利率風險、信用風險、衍生與非衍生金融工具之使用，以及剩餘流動資金之投資。
- (3) 承作衍生工具以規避財務風險之資訊，請詳附註六（二）。

3. 重大財務風險之性質及程度

(1) 市場風險

匯率風險

- A. 本集團係跨國營運，因此受相對與本公司及各子公司功能性貨幣不同的交易所產生之匯率風險，主要為美元及人民幣。相關匯率風險來自未來之商業交易及已認列之資產與負債。
- B. 本集團管理階層已訂定政策，規定集團內各公司管理相對其功能性貨幣之匯率風險。各公司應透過集團財務部就其整體匯率風險進行避險。匯率風險的衡量是透過高度很有可能產生之美元及人民幣支出的預期交易，採用遠期外匯合約以減少匯率波動對於預期購買存貨成本之影響。
- C. 本集團以遠期匯率交易規避匯率風險，惟未適用避險會計，帳列透過損益按公允價值衡量之金融資產或負債，請詳附註六（二）。
- D. 本集團從事之業務涉及若干非功能性貨幣（本公司及部分子公司之功能性貨幣為台幣、部分海外子公司之功能性貨幣為當地通用貨幣），故受匯率波動之影響，具重大匯率波動影響之外幣資產及負債資訊如下：

110年12月31日			
	外幣（仟元）	匯率	帳面金額 （新台幣）
（外幣：功能性貨幣）			
<u>金融資產</u>			
<u>貨幣性項目</u>			
美金：新台幣	\$ 888,770	27.68	\$ 24,601,141
美金：人民幣	22,730	6.37	629,160
美金：韓元	40,307	1,186.60	1,115,704
港幣：美金	61,818	0.13	219,394
人民幣：美金	668,216	0.16	2,902,731
<u>非貨幣性項目</u>			
人民幣：美金	32,512	0.16	141,232
<u>金融負債</u>			
<u>貨幣性項目</u>			
美金：新台幣	869,211	27.68	24,059,751
美金：人民幣	101,758	6.37	2,816,649
美金：韓元	34,651	1,186.60	959,150
美金：印度盧比	10,871	74.62	300,909
港幣：美金	52,829	0.13	187,489

110年12月31日			
	外幣 (仟元)	匯率	帳面金額 (新台幣)
(外幣:功能性貨幣)			
<u>金融負債</u>			
<u>貨幣性項目</u>			
人民幣：美金	\$ 670,295	0.16	\$ 2,911,762
新加坡幣：美金	7,941	0.74	162,482
109年12月31日			
	外幣 (仟元)	匯率	帳面金額 (新台幣)
(外幣:功能性貨幣)			
<u>金融資產</u>			
<u>貨幣性項目</u>			
美金：新台幣	\$ 634,783	28.48	\$ 18,078,612
美金：人民幣	18,643	6.51	530,946
美金：韓元	33,008	1,088.00	940,079
港幣：美金	60,423	0.13	221,932
人民幣：美金	796,418	0.15	3,485,922
<u>非貨幣性項目</u>			
人民幣：美金	31,478	0.15	137,778
<u>金融負債</u>			
<u>貨幣性項目</u>			
美金：新台幣	529,621	28.48	15,083,609
美金：人民幣	84,500	6.51	2,406,558
美金：韓元	18,782	1,088.00	534,903
美金：印度盧比	7,047	73.15	200,686
港幣：美金	59,235	0.13	217,571
人民幣：美金	869,272	0.15	3,804,801

E. 本集團貨幣性項目因匯率波動具重大影響於民國110年及109年度認列之全部兌換利益（已實現及未實現）彙總金額分別為\$24,410及\$539,379。

F. 本集團因重大匯率波動影響之外幣市場風險分析如下：

110年度				
敏感度分析				
變動幅度	損益影響	影響其他綜合損益		
(外幣：功能性貨幣)				
<u>金融資產</u>				
<u>貨幣性項目</u>				
美金：新台幣	1%	\$ 246,011	\$	—
美金：人民幣	1%	6,292		—
美金：韓元	1%	11,157		—
港幣：美金	1%	2,194		—
人民幣：美金	1%	29,027		—
<u>金融負債</u>				
<u>貨幣性項目</u>				
美金：新台幣	1%	240,598	\$	—
美金：人民幣	1%	28,166		—
美金：韓元	1%	9,591		—
美金：印度盧比	1%	3,009		—
港幣：美金	1%	1,875		—
人民幣：美金	1%	29,118		—
新加坡幣：美金	1%	1,625		—

109年度				
敏感度分析				
變動幅度	損益影響	影響其他綜合損益		
(外幣：功能性貨幣)				
<u>金融資產</u>				
<u>貨幣性項目</u>				
美金：新台幣	1%	\$ 180,786	\$	—
美金：人民幣	1%	5,309		—
美金：韓元	1%	9,401		—
港幣：美金	1%	2,219		—
人民幣：美金	1%	34,859		—
<u>金融負債</u>				
<u>貨幣性項目</u>				
美金：新台幣	1%	150,836		—
美金：人民幣	1%	24,066		—

109年度

敏感度分析

	變動幅度	損益影響	影響其他綜合損益
(外幣：功能性貨幣)			
<u>金融負債</u>			
<u>貨幣性項目</u>			
美金：韓元	1%	\$ 5,349	\$ —
美金：印度盧比	1%	2,007	—
港幣：美金	1%	2,176	—
人民幣：美金	1%	38,048	—

價格風險

- A. 本集團暴露於價格風險的權益工具，係所持有帳列於透過損益按公允價值衡量之金融資產及透過其他綜合損益按公允價值衡量之金融資產。為管理權益工具投資之價格風險本集團將其投資組合分散，其分散之方式係根據本集團設定之限額進行。
- B. 本集團主要投資於國內外公司發行之權益工具及基金，此等權益工具之價格會因該投資標的未來價值之不確定性而受影響。若該等權益工具價格上升或下跌1%，而其他所有因素維持不變之情況下，對民國110年及109年度之稅後淨利因來自透過損益按公允價值衡量之權益工具之利益或損失將分別增加或減少\$19,270及\$14,301；對其他綜合損益因分類為透過其他綜合損益按公允價值衡量之權益投資之利益或損失分別增加或減少\$33,216及\$18,314。

現金流量及公允價值利率風險

- A. 本集團之利率風險主要來自按浮動利率發行之短期借款，使集團暴露於現金流量利率風險。於民國110年及109年度，本集團按浮動利率發行之借款主要為新台幣、美元及韓元幣計價。
- B. 當借款利率上升1%，而其他所有因素維持不變之情況下，民國110年及109年度之稅後淨利將分別減少\$237,659及\$201,557，主要係因浮動利率借款導致利息費用隨之變動所致。

(2) 信用風險

- A. 本集團之信用風險係因客戶或金融工具之交易對手無法履行合約義務而導致本集團財務損失之風險，主要來自交易對手無法清償按收款條件支付之應收帳款及票據的合約現金流量。

- B. 本集團係以集團角度建立信用風險之管理。對於往來之銀行及金融機構，設定僅有信用評等良好之機構，始可被接納為交易對象。依內部明定之授信政策，集團內各營運個體與每一新客戶於訂定付款及提出交貨之條款與條件前，須對其進行管理及信用風險分析。內部風險控管係透過考慮其財務狀況、過往經驗及其他因素，以評估客戶之信用品質。個別風險之限額係依內部或外部之評等而制訂，並定期監控信用額度之使用。
- C. 本集團採用IFRS 9，當合約款項按約定之支付條款逾期超過1個月，視為金融資產自原始認列後信用風險已顯著增加。
- D. 本集團當合約款項按約定之支付條款逾期第5個月以上，視為已發生違約。
- E. 本集團按客戶評等及類型之特性將對客戶之應收帳款分組，採用簡化作法以準備矩陣、損失率法為基礎估計預期信用損失。
- F. 本集團經追索程序後，對無法合理預期可回收金融資產之金額予以沖銷，惟本集團仍會持續進行追索之法律程序以保全債權之權利。
- G. 本集團納入對未來前瞻性的考量調整按特定期間歷史及現時資訊所建立之損失率，以估計應收帳款的備抵損失，民國110年及109年12月31日之準備矩陣、損失率法如下：

(a) 一般客戶帳款：

	未逾期	逾期 第1個月	逾期 第2個月	逾期 第3個月	逾期 第4個月	逾期第5 個月以上	合計
110年12月31日							
預期損失率	0%~ 3.69%	0.03%~ 58.33%	0.33%~ 91.67%	16.42%~ 100%	40.9%~ 100%	100%	
帳面價值總額	\$ 70,022,920	\$ 2,774,995	\$ 188,649	\$ 49,356	\$ 4,549	\$ 406,358	\$ 73,446,827
備抵損失	\$ 94,969	\$ 59,706	\$ 40,071	\$ 16,441	\$ 2,687	\$ 406,104	\$ 619,978
	未逾期	逾期 第1個月	逾期 第2個月	逾期 第3個月	逾期 第4個月	逾期第5 個月以上	合計
109年12月31日							
預期損失率	0%~ 12.89%	0.003%~ 58.333%	1.182%~ 91.667%	11.935%~ 100%	27.568%~ 100%	100%	
帳面價值總額	\$ 52,861,070	\$ 1,762,414	\$ 148,295	\$ 39,001	\$ 25,795	\$ 515,035	\$ 55,351,610
備抵損失	\$ 108,696	\$ 42,336	\$ 18,007	\$ 8,439	\$ 9,342	\$ 515,035	\$ 701,855

(b) 有個別減損跡象而提列備抵損失

	個別	
	110年12月31日	109年12月31日
帳面價值總額	\$ 58,495	\$ 28,829
備抵損失	\$ 51,946	\$ 16,417

(c) 綜合考量銷售客戶之流動比率、負債比率及獲利等在一定範圍以上之客戶

	110年12月31日	109年12月31日
預期損失率	0%	0%
帳面價值總額	\$ 58,534,930	\$ 53,558,860
備抵損失	\$ —	\$ —

H. 本集團採簡化作法之應收票據及帳款備抵損失變動表如下：

	110年				
	應收票據		應收帳款		總計
	個別評估 減損損失	個別評估 減損損失	群組評估 減損損失	小計	
1月1日	\$ 2	\$ 16,417	\$ 701,855	\$ 718,272	\$ 718,274
減損損失					
提列(迴轉)	3	38,217	(18,374)	19,843	19,846
因無法收回而 沖銷的款項	—	—	5,763	5,763	5,763
匯率影響數	(1)	(2,688)	(17,511)	(20,199)	(20,200)
轉入催收款	—	—	(51,755)	(51,755)	(51,755)
12月31日	\$ 4	\$ 51,946	\$ 619,978	\$ 671,924	\$ 671,928

	109年				
	應收票據		應收帳款		總計
	個別評估 減損損失	個別評估 減損損失	群組評估 減損損失	小計	
1月1日	\$ 2	\$ 173,990	\$ 748,519	\$ 922,509	\$ 922,511
減損損失					
(迴轉)提列	—	(112,887)	120,340	7,453	7,453
因無法收回而 沖銷的款項	—	(536)	(58,068)	(58,604)	(58,604)
匯率影響數	—	(34,908)	(8,556)	(43,464)	(43,464)
轉入催收款	—	(9,242)	(100,380)	(109,622)	(109,622)
12月31日	\$ 2	\$ 16,417	\$ 701,855	\$ 718,272	\$ 718,274

(3) 流動性風險

- A. 現金流量預測是由集團內各營運個體執行。各財務部監控流動資金需求之預測，確保其有足夠資金得以支應營運需要，並在任何時候維持足夠之未支用的借款承諾額度，以使集團不致違反相關之借款限額或條款，此等預測考量集團之債務融資計畫、債務條款遵循。
- B. 下表係本集團之非衍生金融負債及以淨額或總額交割之衍生金融負債，按相關到期日予以分組，非衍生金融負債係依據資產負債表日至合約到期日之剩餘期間進行分析；衍生金融負債係依據資產負債表日至預期到期日之剩餘期間進行分析。下表所揭露之合約現金流量金額係未折現之金額。

非衍生金融負債：

110年12月31日	1年內	1~2年內	2~5年內	5年以上
短期借款	\$ 82,534,921	\$ —	\$ —	\$ —
應付短期票券	7,450,000	—	—	—
透過損益按公允價值 衡量之金融負債	7,068	—	—	—
應付票據	21,484	—	—	—
應付帳款	75,552,919	—	—	—
應付帳款-關係人	362,228	—	—	—
其他應付款	10,598,704	—	—	—
租賃負債	347,998	243,446	266,330	1,116,577
長期借款（包含一年或 一營業週期內到期）	415,419	15,020,054	11,958,516	5,464,049

非衍生金融負債：

109年12月31日	1年內	1~2年內	2~5年內	5年以上
短期借款	\$ 59,156,950	\$ —	\$ —	\$ —
應付短期票券	4,945,000	—	—	—
透過損益按公允價值 衡量之金融負債	2,737	—	—	—
應付票據	50,651	—	—	—
應付帳款	62,835,569	—	—	—
應付帳款-關係人	77,023	—	—	—
其他應付款	8,033,574	—	—	—
租賃負債	495,133	289,266	357,138	1,139,302
長期借款（包含一年或 一營業週期內到期）	6,629,954	345,716	14,082,247	5,183,286

(三) 公允價值資訊

1. 為衡量金融及非金融工具之公允價值所採用評價技術的各等級定義如下：

第一等級：此等級之輸入值為相同資產或負債於活絡市場之公開報價（未經調整）

。活絡市場係指符合以下所有條件之市場：在市場交易之商品具同質性；隨時可於市場中尋得具意願之買賣雙方且價格資訊可為大眾取得。本集團投資之上市櫃股票及國內基金投資的公允價值皆屬之。

第二等級：此等級之輸入值除包含於第一等級公開報價外之可觀察價格，包括直接（如價格）或間接（如自價格推導而來）自活絡市場取得之可觀察輸入值。本集團投資之興櫃股票投資、公開發行公司股票投資、遠期外匯、受益憑證及換匯合約的公允價值均屬之。

第三等級：此等級之輸入值非以可觀察市場資料為基礎之資產或負債之輸入值。本

集團投資之非公開發行股票投資皆屬之。

2. 以成本衡量之投資性不動產的公允價值資訊請詳附註六（十二）。
3. 非以公允價值衡量之金融工具：包括現金及約當現金、應收票據、應收帳款（含關係人）、其他應收款（含關係人）、其他金融資產、存出保證金、按攤銷後成本衡量之金融資產、短期借款、應付短期票券、應付票據、應付帳款（含關係人）、其他應付款、租賃負債（含流動及非流動）、一年內到期之長期借款、長期借款及存入保證金的帳面價值係公允價值之合理近似值。
4. 以公允價值衡量之金融及非金融工具，本集團依資產及負債之性質、特性及風險及公允價值等級之基礎分類，相關資訊如下：
 - (1) 本集團依資產及負債之性質分類，相關資訊如下：

110年12月31日	第一等級	第二等級	第三等級	合計
<u>資產</u>				
<u>重複性公允價值</u>				
透過損益按公允價值				
衡量之金融資產				
遠期外匯合約	\$ —	\$ 1,523	\$ —	\$ 1,523
權益證券	560,240	—	1,366,733	1,926,973
透過其他綜合損益				
按公允價值衡量				
之金融資產				
權益證券	3,255,556	—	66,006	3,321,562
合計	<u>\$ 3,815,796</u>	<u>\$ 1,523</u>	<u>\$ 1,432,739</u>	<u>\$ 5,250,058</u>
<u>負債</u>				
<u>重複性公允價值</u>				
持有供交易之金融負債				
遠期外匯合約	\$ —	\$ 7,068	\$ —	\$ 7,068

109年12月31日	第一等級	第二等級	第三等級	合計
<u>資產</u>				
<u>重複性公允價值</u>				
透過損益按公允價值				
衡量之金融資產				
遠期外匯合約	\$ —	\$ 3,827	\$ —	\$ 3,827
權益證券	246,491	33,317	1,150,295	1,430,103
透過其他綜合損益				
按公允價值衡量				
之金融資產				
權益證券	1,796,437	—	34,957	1,831,394
合計	<u>\$ 2,042,928</u>	<u>\$ 37,144</u>	<u>\$ 1,185,252</u>	<u>\$ 3,265,324</u>
<u>負債</u>				
<u>重複性公允價值</u>				
持有供交易之金融負債				
遠期外匯合約	\$ —	\$ 2,737	\$ —	\$ 2,737

(2) 本集團用以衡量公允價值所使用之方法及假設說明如下：

A. 本集團採用市場報價作為公允價輸入值（即第一等級）者，依工具之特性分列如下：

市場報價	上市（櫃）公司股票 收盤價
------	------------------

B. 除上述有活絡市場之金融工具外，其餘金融工具之公允價值係採用財務管理上公認評價技術取得。

C. 當評估非標準化且複雜性較低之金融工具時，例如換匯合約，本集團採用廣為市場參與者使用之評價技術。此類金融工具之評價模型所使用之參數通常為市場可觀察資訊。

D. 遠期外匯合約通常係根據目前之遠期匯率評價。

E. 評價模型之產出係預估之概算值，而評價技術可能無法反映本集團持有金融工具及非金融工具之所有攸關因素。因此評價模型之預估值會適當地根據額外之參數予以調整。根據本集團之公允價值評價管理政策及相關之控制程序，管理階層相信為允當表達合併資產負債表中金融工具及非金融工具之公允價值，評價調整係屬適當且必要。在評價過程中所使用之價格資訊及參數係經審慎評估，且適當地根據目前市場狀況調整。

F. 本集團將信用風險評價調整納入金融工具及非金融工具公允價值計算考量，以

分別反映交易對手信用風險及本集團信用品質。

5. 下表列示民國110年及109年度第三等級之變動：

	110年	109年
1月1日	\$ 1,185,252	\$ 1,184,898
本期新增	276,661	36,910
本期減資	(68,110)	(28,912)
本期處分	(630)	—
轉出第三等級	(63,992)	—
評價損益	106,821	(16,739)
匯率影響數	(3,263)	9,095
12月31日	<u>\$ 1,432,739</u>	<u>\$ 1,185,252</u>

6. 民國110年度轉出第三等級係因投資標的轉為公開發行公司，因此可取得足夠之可觀察市場資訊，故本集團於該情事發生當月底按公允價值自第三等級轉入第一等級。民國109年度無自第三等級轉入或轉出之情形。

7. 本集團對於公允價值歸類於第三等級之評價流程係由財會部門負責進行金融工具之獨立公允價值驗證，藉獨立來源資料使評價結果貼近市場狀態，並定期覆核，以確保評價結果係屬合理。

另財會部門訂定金融工具公允價值評價政策、評價程序及確認符合相關國際財務報導準則之規定。相關評價結果每月呈報至管理當局，由管理當局負責評價過程之管理及覆核。

8. 有關屬第三等級公允價值衡量項目所使用評價模型之重大不可觀察輸入值之量化資訊及重大不可觀察輸入值變動之敏感度分析說明如下：

	110年12月31日 公允價值	評價技術	重大不可觀察 輸入值	區間 (加權平均)	輸入值與 公允價值關係
非衍生權益工具：					
非公開發行 公司股票	\$ 1,398,539	淨資產 價值法	淨資產價值	—	淨資產價值愈高， 公允價值愈高
非公開發行 公司特別股股票	34,200	市場法	不適用	—	不適用
	109年12月31日 公允價值	評價技術	重大不可觀察 輸入值	區間 (加權平均)	輸入值與 公允價值關係
非衍生權益工具：					
非公開發行 公司股票	\$ 1,185,252	淨資產 價值法	淨資產價值	—	淨資產價值愈高， 公允價值愈高

9. 本集團經審慎評估選擇採用之評價模型及評價參數，惟當使用不同之評價模型或評價參數可能導致評價之結果不同。針對分類為第三等級之金融資產及金融負債，若

評價參數變動，則對本期損益或其他綜合損益之影響如下：

				110年12月31日			
				認列於損益		認列於其他綜合損益	
		輸入值	變動	有利變動	不利變動	有利變動	不利變動
金融資產							
權益工具	淨資產價值	± 1%	\$ 13,667	\$ (13,667)	\$ 660	\$ (660)	
				109年12月31日			
				認列於損益		認列於其他綜合損益	
		輸入值	變動	有利變動	不利變動	有利變動	不利變動
金融資產							
權益工具	淨資產價值	± 1%	\$ 11,503	\$ (11,503)	\$ 350	\$ (350)	

(四) 其他事項

因新型冠狀病毒肺炎疫情流行以及政府推動多項防疫措施之影響，本集團已啟動相關應變機制，各辦公室及營運場所皆採取高規格防疫措施，並依政府規定採行不同方式因應，截至目前為止，該疫情對本集團整體營運及業務狀況並無重大影響。

十三、附註揭露事項

(下列與合併子公司間交易事項，於編製合併報表時皆已沖銷，以下資訊係供參考。)

(一) 重大交易事項相關資訊

1. 資金貸與他人：請詳附表一。
2. 為他人背書保證：請詳附表二。
3. 期末持有有價證券情形（不包含投資子公司、關聯企業及合資控制部分）：請詳附表三。
4. 累積買進或賣出同一有價證券之金額達新台幣三億元或實收資本額百分之二十以上：無此情事。
5. 取得不動產之金額達新台幣三億元或實收資本額百分之二十以上：請詳附表四。
6. 處分不動產之金額達新台幣三億元或實收資本額百分之二十以上：請詳附表五。
7. 與關係人進、銷貨之金額達新台幣一億元或實收資本額百分之二十以上：請附表六。
8. 應收關係人款項達新台幣一億元或實收資本額百分之二十以上：請詳附表七。
9. 從事衍生工具交易：請詳合併財務報表之附註六（二）2.及附註十二（三）。
10. 母公司與子公司及各子公司間之業務關係及重要交易往來情形及金額：請詳附表八。

(二) 轉投資事業相關資訊

被投資公司名稱、所在地區等相關資訊（不包含大陸被投資公司）：請詳附表九。

(三) 大陸投資資訊

1. 基本資料：請詳附表十。

2. 直接或間接經由第三地區事業與轉投資大陸之被投資公司所發生之重大交易事項：
與大陸被投資公司直接或間接經由第三地區所發生之重大交易事項暨其價格、付款
條件、未實現損益：本公司及子公司於民國110年度與大陸被投資公司所發生之重
大交易事項請詳本附註（一）之10。

(四) 主要股東資訊

主要股東資訊：請詳附表十一。

十四、營運部門資訊

(一) 一般性資訊

本公司及子公司皆從事電子零組件之代理經銷業務，產品包含核心元件、類比及混合訊號元件、離散及邏輯元件、記憶元件、被動、電磁及連接器元件、光學元件等，本公司係以合併報表內不同子集團之營運結果供營運決策者複核，並據以評估該營運部門之績效。

(二) 部門損益之資訊

本公司營運決策者根據稅後淨利評估營運部門的表現。

(三) 部門損益之資訊

1. 本公司向主要營運決策者呈報之部門稅後淨利，與損益表內之收入、費用等係採用一致之衡量方式。本公司提供予營運決策者進行部門經營決策之報表與部門損益表並無差異，故無須予以調節。

2. 提供予主要營運決策者之應報導部門資訊如下：

民國110年度：

	世平興業子集團	品佳子集團	詮鼎子集團	友尚子集團	鑫聯大子集團	其他	沖銷數	合併
外部收入	\$ 390,387,956	\$ 90,498,213	\$ 90,976,672	\$ 110,127,748	\$ 17,277,654	\$ 79,304,472	\$ —	\$ 778,572,715
內部收入	17,808,588	7,594,855	1,457,128	8,152,046	1,556,074	17,419,067	(53,987,758)	—
營業收入	\$ 408,196,544	\$ 98,093,068	\$ 92,433,800	\$ 118,279,794	\$ 18,833,728	\$ 96,723,539	\$ (53,987,758)	\$ 778,572,715
部門損益	\$ 7,948,997	\$ 2,296,649	\$ 2,485,012	\$ 2,302,378	\$ 726,586	\$ 979,192	\$ 2,203,350	\$ 18,942,164
稅後淨利	\$ 4,243,901	\$ 1,276,708	\$ 1,373,132	\$ 1,275,169	\$ 386,006	\$ 1,693,725	\$ 1,399,069	\$ 11,647,710

民國109年度：

	世平興業子集團	品佳子集團	詮鼎子集團	友尚子集團	鑫聯大子集團	其他	沖銷數	合併
外部收入	\$ 306,630,823	\$ 69,505,257	\$ 72,128,150	\$ 82,643,523	\$ 18,186,863	\$ 60,791,255	\$ -	\$ 609,885,871
內部收入	12,643,486	6,221,412	1,417,994	7,220,382	576,857	11,940,256	(40,020,387)	-
營業收入	\$ 319,274,309	\$ 75,726,669	\$ 73,546,144	\$ 89,863,905	\$ 18,763,720	\$ 72,731,511	\$ (40,020,387)	\$ 609,885,871
部門損益	\$ 5,696,937	\$ 2,046,279	\$ 1,842,350	\$ 1,634,155	\$ 555,462	\$ 301,082	\$ 1,871,311	\$ 13,947,576
稅後淨利	\$ 3,312,752	\$ 1,079,540	\$ 1,137,808	\$ 931,184	\$ 204,290	\$ 367,819	\$ 1,167,111	\$ 8,200,504

(四) 產品別及勞務別之資訊

外部客戶收入主要來自電子零組件之買賣代理。

收入餘額明細組成如下：

	110年度	109年度
核心元件	\$ 238,663,186	\$ 202,310,074
類比及混合訊號元件	74,516,191	93,492,227
離散及邏輯元件	105,137,035	80,852,236
記憶元件	225,013,454	126,631,458
光學元件	80,519,200	59,656,956
被動、電磁及連接器元件	40,387,173	33,056,264
其他	14,336,476	13,886,656
	<u>\$ 778,572,715</u>	<u>\$ 609,885,871</u>

(五) 地區別資訊

民國110年及109年度地區別資訊如下：

	110年度		109年度	
	收入	非流動資產	收入	非流動資產
台灣	\$ 105,771,643	\$ 16,161,080	\$ 86,244,135	\$ 16,284,901
大陸	615,605,675	3,719,279	479,575,807	3,148,067
其他	57,195,397	412,317	44,065,929	468,270
	<u>\$ 778,572,715</u>	<u>\$ 20,292,676</u>	<u>\$ 609,885,871</u>	<u>\$ 19,901,238</u>

(六) 重要客戶資訊

民國110年及109年度對單一客戶之銷售額皆未達本公司合併營業收入之10%。

大聯大投資控股股份有限公司及子公司
資金貸與他人

民國110年1月1日至12月31日

單位：新台幣仟元
(特別註明者外)

附表一

編號	貸出資金之公司	貸與對象	往來項目	是否為關係人	本期最高金額	期末餘額	實際動支金額	利率區間(%)	資金貸與性質(註10)	往來金額	業務往來金額	有短期融通資金必要之原因	提列備抵呆帳金額	擔保品名稱	擔保品價值	對個別對象資金貸與限額	資金貸與總限額	備註
1	Apache Korea Corp. Ltd.	WPG Korea Co., Ltd.	其他應收款	是	\$ 51,028	\$ 46,654	\$ 46,654	3.50	2	\$ -	-	營運週轉	\$ -	無	\$ -	\$ 70,201	\$ 70,201	註1
2	Genuine C&C (IndoChina) Pte Ltd	World Peace International (South Asia) Pte Ltd	其他應收款	是	57,070	55,360	55,360	1.40	2	-	-	營運週轉	-	無	-	77,678	77,678	註3
3	GENUINE C&C HOLDING INC. (Seychelles)	鵬瑜國際有限公司	其他應收款	是	113,560	-	-	-	2	-	-	營運週轉	-	無	-	127,929	127,929	註5
3	HOLDING INC. (Seychelles)	鑫鵬瑜有限公司	其他應收款	是	125,100	124,560	124,560	2.00	2	-	-	營運週轉	-	無	-	127,929	127,929	註5
4	Richpower Electronic Devices Pte., Ltd.	Yosun Singapore Pte Ltd.	其他應收款	是	214,013	207,600	206,216	1.40	2	-	-	營運週轉	-	無	-	422,697	422,697	註4
5	World Peace International (South Asia) Pte Ltd	WPG Americas Inc.	其他應收款	是	1,251,000	1,245,600	830,400	2.22	2	-	-	營運週轉	-	無	-	6,694,058	6,694,058	註3
5	World Peace International (South Asia) Pte Ltd	世平國際(香港)有限公司	其他應收款	是	1,703,400	1,107,200	-	-	2	-	-	營運週轉	-	無	-	6,694,058	6,694,058	註3
5	World Peace International (South Asia) Pte Ltd	大聯大電子(香港)有限公司	其他應收款	是	559,200	553,600	553,600	1.52	2	-	-	營運週轉	-	無	-	6,694,058	6,694,058	註3
6	World Peace International Pte Ltd	World Peace International (South Asia) Pte Ltd	其他應收款	是	114,140	55,360	-	-	2	-	-	營運週轉	-	無	-	2,091,498	2,091,498	註3
7	WPG C&C Limited	世平國際(香港)有限公司	其他應收款	是	228,280	221,440	221,440	1.30	2	-	-	營運週轉	-	無	-	253,654	253,654	註5
8	WPG India Electronics Pvt Ltd	World Peace International (India) Pvt., Ltd.	其他應收款	是	22,724	22,257	22,257	6.25	2	-	-	營運週轉	-	無	-	166,748	166,748	註3
9	WPG South Asia Pte. Ltd.	WPG Korea Co., Ltd.	其他應收款	是	570,700	-	-	-	2	-	-	營運週轉	-	無	-	1,372,648	1,372,648	註8
9	WPG South Asia Pte. Ltd.	World Peace International (South Asia) Pte Ltd	其他應收款	是	141,950	-	-	-	2	-	-	營運週轉	-	無	-	1,372,648	1,372,648	註8
9	WPG South Asia Pte. Ltd.	Yosun Singapore Pte Ltd.	其他應收款	是	85,605	-	-	-	2	-	-	營運週轉	-	無	-	1,372,648	1,372,648	註8
9	WPG South Asia Pte. Ltd.	WPG Americas Inc.	其他應收款	是	285,350	276,800	276,800	2.22	2	-	-	營運週轉	-	無	-	1,372,648	1,372,648	註8

編號	貸出資金之公司	貸與對象	往來項目	是否為關係人	本期最高金額	期末餘額	實際動支金額	利率區間(%)	資金貸與性質(註10)	業務往來金額	有短期融通資金必要之原因		呆帳金額	擔保品		對個別對象資金貸與限額	資金貸與總限額	備註
											名稱	價值		名稱	價值			
10	Yosun Hong Kong Corp. Ltd.	大聯大電子(香港)有限公司	其他應收款	是	\$ 567,800	\$ -	\$ -	-	2	\$ -	營運週轉	\$ -	無	無	\$ 9,431,127	\$9,431,127	註4	
10	Yosun Hong Kong Corp. Ltd.	大聯大商貿有限公司	其他應收款	是	5,170,800	2,932,200	2,415,264	4.73~5.03	2	-	營運週轉	-	無	無	9,431,127	9,431,127	註4	
10	Yosun Hong Kong Corp. Ltd.	富威國際股份有限公司	其他應收款	是	856,050	-	-	-	2	-	營運週轉	-	無	無	9,431,127	9,431,127	註4	
11	Yosun Singapore Pre Ltd.	World Peace International (South Asia) Pte Ltd	其他應收款	是	285,350	276,800	-	-	2	-	營運週轉	-	無	無	888,037	888,037	註4	
12	大傳企業股份有限公司	世平興業股份有限公司	其他應收款	是	85,850	40,400	40,400	1.30	2	-	營運週轉	-	無	無	375,712	375,712	註2	
13	大傳電子股份有限公司	世平國際(香港)有限公司	其他應收款	是	684,840	664,320	664,320	1.30~1.50	2	-	營運週轉	-	無	無	745,550	745,550	註5	
14	大聯大訊聯有限公司	WPG Americas Inc.	其他應收款	是	415,200	415,200	-	-	2	-	營運週轉	-	無	無	1,121,070	1,121,070	註8	
14	大聯大訊聯有限公司	大聯大電子(香港)有限公司	其他應收款	是	285,350	276,800	276,800	1.42	2	-	營運週轉	-	無	無	1,121,070	1,121,070	註8	
14	大聯大訊聯有限公司	Yosun Singapore Pte Ltd.	其他應收款	是	141,950	-	-	-	2	-	營運週轉	-	無	無	1,121,070	1,121,070	註8	
14	大聯大訊聯有限公司	WPG South Asia Pte. Ltd.	其他應收款	是	283,900	-	-	-	2	-	營運週轉	-	無	無	1,121,070	1,121,070	註8	
14	大聯大訊聯有限公司	WPG Korea Co., Ltd.	其他應收款	是	359,840	359,840	138,400	1.84	2	-	營運週轉	-	無	無	1,121,070	1,121,070	註8	
14	大聯大訊聯有限公司	世平國際(香港)有限公司	其他應收款	是	428,025	-	-	-	2	-	營運週轉	-	無	無	1,121,070	1,121,070	註8	
15	大聯大商貿(深圳)有限公司	共創智能(東莞)供應鏈管理有限公司	其他應收款	是	104,640	104,256	104,256	4.18	2	-	營運週轉	-	無	無	1,175,595	1,175,595	註5	
16	大聯大商貿有限公司	共創智能(東莞)供應鏈管理有限公司	其他應收款	是	109,000	108,600	108,600	4.18	2	-	營運週轉	-	無	無	3,428,214	3,428,214	註5	
17	友尚股份有限公司	富威國際股份有限公司	其他應收款	是	1,712,100	-	-	-	2	-	營運週轉	-	無	無	3,309,088	3,309,088	註2	
17	友尚股份有限公司	Yosun Hong Kong Corp. Ltd.	其他應收款	是	2,645,750	2,352,800	1,107,200	1.23~1.30	2	-	營運週轉	-	無	無	3,309,088	3,309,088	註2	
18	友尚華南科技(深圳)有限公司	大聯大商貿(深圳)有限公司	其他應收款	是	109,600	-	-	-	2	-	營運週轉	-	無	無	213,762	213,762	註5	
18	友尚華南科技(深圳)有限公司	大聯大商貿有限公司	其他應收款	是	196,200	195,480	195,480	2.80	2	-	營運週轉	-	無	無	213,762	213,762	註5	

編號	貸出資金之公司	貸與對象	往來項目	是否為關係人	本期最高金額	期末餘額	實際動支金額	利率區間(%)	資金貸與性質(註10)	往來金額	有短期融通資金必要之原因	呆帳金額	擔保品		對個別對象資金貸與限額	資金貸與總限額	備註
													名稱	價值			
19	友尚電子(上海)有限公司	大聯大商貿(深圳)有限公司	其他應收款	是	\$ 320,032	\$ 147,696	\$ 147,696	2.80	2	\$	營運週轉	\$	無	\$	\$ 374,020	\$ 374,020	註5
19	友尚電子(上海)有限公司	大聯大商貿有限公司	其他應收款	是	95,920	95,568	95,568	2.80	2	—	營運週轉	—	無	—	374,020	374,020	註5
20	世平偉業國際貿易(上海)有限公司	鑫加淘(上海)實業發展有限公司	其他應收款	是	41,712	37,358	37,358	4.10	2	—	營運週轉	—	無	—	215,701	539,252	註5
20	世平偉業國際貿易(上海)有限公司	鑫童樂(上海)實業發展有限公司	其他應收款	是	13,152	10,860	10,860	3.95~4.10	2	—	營運週轉	—	無	—	215,701	539,252	註5
20	世平偉業國際貿易(上海)有限公司	共創智能(東莞)供應鏈管理有限公司	其他應收款	是	295,392	295,392	295,392	4.10	2	—	營運週轉	—	無	—	215,701	539,252	註5
21	世平國際(香港)有限公司	WPG Korea Co., Ltd.	其他應收款	是	285,350	—	—	—	2	—	營運週轉	—	無	—	22,754,602	22,754,602	註5
21	世平國際(香港)有限公司	大聯大電子(香港)有限公司	其他應收款	是	1,949,500	1,937,600	1,937,600	1.30~1.35	2	—	營運週轉	—	無	—	22,754,602	22,754,602	註5
21	世平國際(香港)有限公司	大傳企業股份有限公司	其他應收款	是	9,734	9,688	9,688	1.30	2	—	營運週轉	—	無	—	22,754,602	22,754,602	註5
22	世平興業股份有限公司	隆昕國際股份有限公司	其他應收款	是	8,561	—	—	—	2	—	營運週轉	—	無	—	7,797,495	10,396,659	註6
22	世平興業股份有限公司	世平國際(香港)有限公司	其他應收款	是	5,871,600	3,736,800	2,768,000	1.55	2	—	營運週轉	—	無	—	7,797,495	10,396,659	註6
22	世平興業股份有限公司	龍臨實業股份有限公司	其他應收款	是	177,960	117,680	85,200	1.55	2	—	營運週轉	—	無	—	7,797,495	10,396,659	註6
23	光勤股份有限公司	凱悌股份有限公司	其他應收款	是	200,000	—	—	—	2	—	營運週轉	—	無	—	285,185	285,185	註2
23	光勤股份有限公司	品佳股份有限公司	其他應收款	是	200,000	—	—	—	2	—	營運週轉	—	無	—	285,185	285,185	註2
24	品佳股份有限公司	大聯大電子(香港)有限公司	其他應收款	是	1,987,300	—	—	—	2	—	營運週轉	—	無	—	2,943,278	2,943,278	註2
25	品佳國際有限公司	品佳股份有限公司	其他應收款	是	1,141,400	—	—	—	2	—	營運週轉	—	無	—	642,973	1,607,433	註5
25	品佳國際有限公司	鵬瑜國際有限公司	其他應收款	是	171,210	—	—	—	2	—	營運週轉	—	無	—	1,607,433	1,607,433	註5
26	品佳電子有限公司	品佳股份有限公司	其他應收款	是	656,305	608,960	608,960	1.25	2	—	營運週轉	—	無	—	638,997	1,597,493	註5
26	品佳電子有限公司	大聯大電子(香港)有限公司	其他應收款	是	1,027,260	830,400	830,400	1.75	2	—	營運週轉	—	無	—	1,597,493	1,597,493	註5
27	建智(香港)有限公司	富威國際股份有限公司	其他應收款	是	71,338	69,200	69,200	0.42	2	—	營運週轉	—	無	—	74,378	74,378	註5
28	建智股份有限公司	富威科技股份有限公司	其他應收款	是	513,630	276,800	276,800	1.26	2	—	營運週轉	—	無	—	592,575	592,575	註2

編號	貸出資金之公司	貸與對象	往來項目	是否為關係人	本期最高金額	期末餘額	實際動支金額	利率區間(%)	資金貸與性質(註10)	業務往來金額	有短期融通資金必要之原因	擔保品		呆帳金額	對個別對象		備註
												名稱	價值		資金貸與限額	資金貸與總限額	
28	建智股份有限公司	Yosun Hong Kong Corp. Ltd.	其他應收款	是	\$ 279,600	\$ 276,800	\$ -	-	2	\$ -	營運週轉	無	\$ -	\$ -	\$ 592,575	\$ 592,575	註2
29	捷元股份有限公司	合邦商網股份有限公司	其他應收款	是	50,000	10,000	10,000	1.05	2	-	營運週轉	無	-	-	489,768	489,768	註9
30	凱鼎股份有限公司	品佳股份有限公司	其他應收款	是	400,000	400,000	400,000	1.10~1.20	2	-	營運週轉	無	-	-	561,585	561,585	註2
31	富威國際股份有限公司	Yosun Hong Kong Corp. Ltd.	其他應收款	是	570,700	553,600	-	-	2	-	營運週轉	無	-	-	2,428,490	2,428,490	註5
32	隆昕國際(香港)有限公司	世平國際(香港)有限公司	其他應收款	是	419,400	415,200	415,200	1.30~1.50	2	-	營運週轉	無	-	-	513,634	513,634	註5
33	隆昕國際股份有限公司	世平興業股份有限公司	其他應收款	是	17,500	17,500	17,500	1.30	2	-	營運週轉	無	-	-	17,676	17,676	註2
34	詮鼎科技股份有限公司	振遠科技股份有限公司	其他應收款	是	500,000	-	-	-	2	-	營運週轉	無	-	-	1,465,281	2,344,449	註7
34	詮鼎科技股份有限公司	昱博科技股份有限公司	其他應收款	是	559,200	-	-	-	2	-	營運週轉	無	-	-	1,465,281	2,344,449	註7
35	鵬倫(上海)數碼科技有限公司	世平偉業國際貿易(上海)有限公司	其他應收款	是	154,780	154,212	154,212	3.90~4.10	2	-	營運週轉	無	-	-	387,249	387,249	註5
36	鵬倫國際有限公司	鑫鵬倫有限公司	其他應收款	是	57,070	55,360	-	-	2	-	營運週轉	無	-	-	230,796	230,796	註5

註1：資金貸與總額不得超過公司淨值，有短期融通資金必要之公司，個別貸與之金額不得超過公司淨值。

註2：資金貸與總額不得超過公司淨值之40%。個別貸與限額如下：

- (1) 與公司有業務往來之公司，個別貸與金額不得超過雙方間最近一年度之業務往來總金額。所稱業務往來金額係指雙方間進貨或銷貨金額孰高者。
- (2) 有短期融通資金必要之公司，個別貸與金額不得超過公司淨值之40%。
- 註3：(1) 貸與持有未達100%股權之公司，其個別限額不得超過淨值40%，累積資金貸與他人總額不得超過淨值40%。
- (2) 貸與持有未達100%股權之公司，其個別限額不得超過淨值200%，累積總限額不得超過淨值200%。
- (3) 合計兩者之累計短期資金融通總限額，不得超過淨值之200%。

註4：資金貸與總額不得超過公司淨值之200%。個別貸與限額如下：

- (1) 與公司有業務往來之公司，個別貸與金額不得超過雙方間最近一年度之業務往來總金額。所稱業務往來金額係指雙方間進貨或銷貨金額孰高者。
- (2) 有短期融通資金必要之公司，資金貸與同一最終母公司直接或間接持有表決權股份100%之台灣境外公司，不得超過公司淨值200%；不符合上述規定者不得超過公司淨值之40%。

註5：資金貸與總額不得超過公司淨值之100%。個別貸與限額如下：

- (1) 與公司有業務往來之公司，個別貸與金額不得超過雙方間最近一年度之業務往來總金額。所稱業務往來金額係指雙方間進貨或銷貨金額孰高者。
- (2) 有短期融通資金必要之公司，資金貸與同一最終母公司直接或間接持有表決權股份100%之台灣境外公司，不得超過公司淨值100%；不符合上述規定者不得超過公司淨值之40%。

註6：資金貸與總額不得超過公司淨值之40%。個別貸與限額如下：

- (1) 與公司有業務往來之公司，個別貸與金額不得超過雙方最近一年度之業務往來總金額。所稱業務往來金額係指雙方間進貨或銷貨金額孰高者。
- (2) 有短期資金融通必要之公司，個別貸與金額不得超過公司淨值30%。

註7：資金貸與總額不得超過公司淨值之40%。個別貸與限額如下：

- (1) 與公司有業務往來之公司，個別貸與金額不得超過雙方最近一年度之業務往來總金額。所稱業務往來金額係指雙方間進貨或銷貨金額孰高者。
- (2) 有短期資金融通必要之公司，個別貸與金額不得超過公司淨值25%。
- (3) 針對同一最終母公司直接或間接持有表決權股份百分之百之台灣境外公司，其個別限額不得超過淨值之200%。
- (4) 其個別限額不得超過淨值40%，累積資金貸與他人總額不得超過淨值40%。

註9：資金貸與總額不得超過公司淨值之40%。個別貸與限額如下：

- (1) 與公司有業務往來之公司，個別貸與金額不得超過公司淨值40%，且個別貸出金額不得超過雙方最近一年度之業務往來總金額。所稱業務往來金額係指雙方間進貨或銷貨金額孰高者。
- (2) 有短期融通資金必要之公司，個別貸與金額不得超過公司淨值之40%。
- (3) 直接或間接持有表決權股份百分之百之國外公司間，或直接或間接持有表決權股份百分之百之國外公司對本公司，其資金貸與金額不受前項之限制。

註10：資金貸與性質應填列屬1.業務往來者或屬2.有短期融通資金之必要者。

大聯大投資控股股份有限公司及子公司
為他人背書保證

民國110年1月1日至12月31日

單位：新台幣仟元
(特別註明者外)

附表二

編號	背書保證者 公司名稱	被背書保證對象		關係	對單一企業 背書保證限額	本期最高 背書保證餘額	期末背書 保證餘額	實際動支 金額	以財產擔保 之背書保證 金額	累計背書保證 金額佔最近期 財務報表淨值 之比率	背書保證 最高限額	屬母公司對 子公司背書 保證	屬子公司對 母公司背書 保證	屬對大陸地 區背書保證	備註
		公司名稱	關係												
0	大聯大投資控股股份有 限公司	世平興業股份有限公 司	世平興業股份有限公 司	註1	\$ 35,199,964	\$ 179,517	\$ 90,707	\$ 90,707	\$ 90,707	0.13	\$55,199,964	是	否	否	註4及註5
1	World Peace International (South Asia) Pte Ltd	WPG C&C Computers And Peripheral (India) Private Limited	WPG C&C Computers And Peripheral (India) Private Limited	註1	6,927,261	71,338	69,200	23,060	—	2.00	6,927,261	否	否	否	註7
2	World Peace International Pte Ltd	WPG Americas Inc.	WPG Americas Inc.	註3	7,520,100	165,840	152,240	152,240	—	4.05	7,520,100	否	否	否	註7
2	World Peace International Pte Ltd	World Peace International (South Asia) Pte Ltd	World Peace International (South Asia) Pte Ltd	註1	7,520,100	285,350	—	—	—	—	7,520,100	否	否	否	註7
3	WPI International (South Asia) Pte Ltd	WPG Americas Inc.	WPG Americas Inc.	註3	9,379,426	152,900	152,240	152,240	—	3.25	9,379,426	否	否	否	註7
4	大聯大商貿有限公司	共創智能(東莞)供應鏈 管理有限公司	共創智能(東莞)供應鏈 管理有限公司	註3	5,142,321	53,009	52,997	26,498	26,498	1.55	6,856,428	否	否	是	註12
5	友尚股份有限公司	Yosun Singapore Pte Ltd.	Yosun Singapore Pte Ltd.	註1	8,272,719	1,141,850	913,440	279,135	—	11.04	16,545,438	否	否	否	註11
5	友尚股份有限公司	Yosun Hong Kong Corp. Ltd.	Yosun Hong Kong Corp. Ltd.	註1	8,272,719	445,760	387,520	207,153	—	4.68	16,545,438	否	否	否	註11
5	友尚股份有限公司	富威科技股份有限公司	富威科技股份有限公司	註1	8,272,719	754,920	747,360	371,778	—	9.03	16,545,438	否	否	否	註11
5	友尚股份有限公司	友尚電子(上海)有限公 司	友尚電子(上海)有限公 司	註1	8,272,719	699,000	—	—	—	—	16,545,438	否	否	是	註11
5	友尚股份有限公司	建智股份有限公司	建智股份有限公司	註1	8,272,719	4,457,600	2,214,400	1,208,996	—	26.77	16,545,438	否	否	否	註11
5	友尚股份有限公司	富威國際股份有限公司	富威國際股份有限公司	註1	8,272,719	1,400,000	800,000	740,641	—	9.67	16,545,438	否	否	否	註11
6	世平興業股份有限公司	世平國際(香港)有限公 司	世平國際(香港)有限公 司	註1	12,995,824	3,003,264	3,003,264	2,075,151	—	11.55	20,793,319	否	否	否	註6
6	世平興業股份有限公司	Vitec WPG Limited	Vitec WPG Limited	註3	12,995,824	124,560	124,560	—	—	0.48	20,793,319	否	否	否	註6
6	世平興業股份有限公司	World Peace International (South Asia) Pte Ltd	World Peace International (South Asia) Pte Ltd	註1	12,995,824	1,411,760	1,411,760	797,059	—	5.43	20,793,319	否	否	否	註6
6	世平興業股份有限公司	大聯大電子(香港)有限 公司	大聯大電子(香港)有限 公司	註1	12,995,824	692,000	692,000	692,000	—	2.66	20,793,319	否	否	否	註6
6	世平興業股份有限公司	WPG Korea Co., Ltd.	WPG Korea Co., Ltd.	註1	12,995,824	60,000	60,000	27,849	—	0.23	20,793,319	否	否	否	註6
7	昱博科技股份有限公司	益鼎科技股份有限公司	益鼎科技股份有限公司	註2	943,907	485,350	476,800	200,000	—	20.21	1,179,884	否	否	否	註10
8	振遠科技股份有限公司	益鼎科技股份有限公司	益鼎科技股份有限公司	註2	802,184	803,900	538,400	291,372	—	26.85	1,002,731	否	否	否	註10
9	凱擘股份有限公司	品佳股份有限公司	品佳股份有限公司	註2	701,982	200,000	200,000	147,694	—	14.25	701,982	否	否	否	註8

編號	背書保證者 公司名稱	被背書保證對象		關係	對單一企業 背書保證限額	本期最高 背書保證餘額	期末背書 保證餘額	實際動支 金額	以財產擔保 之背書保證 金額	累計背書保證 金額佔最近期 財務報表淨值 之比率	背書保證 最高限額	屬母公司對 子公司背書 保證	屬子公司對 母公司背書 保證	屬對大陸地 區背書保證	備註
		公司名稱	公司名稱												
10	詮鼎科技股份有限公司	昱博科技股份有限公司	昱博科技股份有限公司	註1	\$ 2,344,449	\$ 228,280	\$ 221,440	\$ 135,426	\$ -	3.78	\$ 2,930,561	否	否	否	註9
10	詮鼎科技股份有限公司	振遠科技股份有限公司	振遠科技股份有限公司	註1	2,344,449	821,498	796,000	156,715	-	13.58	2,930,561	否	否	否	註9
10	詮鼎科技股份有限公司	AIT Japan Inc.	AIT Japan Inc.	註1	2,344,449	14,268	13,840	106	-	0.24	2,930,561	否	否	否	註9
11	鑫聯大投資控股股份 有限公司	鵬瑜國際有限公司	鵬瑜國際有限公司	註1	1,001,502	57,070	55,360	55,360	-	2.76	1,001,502	否	否	否	註13
11	鑫聯大投資控股股份 有限公司	世平偉業國際貿易(上 海)有限公司	世平偉業國際貿易(上 海)有限公司	註1	1,001,502	131,520	-	-	-	0.00	1,001,502	否	否	是	註13
11	鑫聯大投資控股股份 有限公司	鑫鵬瑜有限公司	鑫鵬瑜有限公司	註1	1,001,502	370,955	359,840	359,840	-	17.97	1,001,502	否	否	否	註13

註1：公司及其子公司綜合持股超過百分之五十之被投資公司。

註2：對公司直接持有超過百分之五十之母公司。

註3：聯屬公司。

註4：本公司對外背書保證之總額應在當期淨值50%(不含)以內。對單一企業背書保證額應在當期淨值60%(不含)以內。本公司及子公司背書保證之總額應在本公司當期淨值10%以內。淨值以最近期經會計師查核簽證或核閱之財務報表所載為準。

註5：本公司持有之世友投資股份有限公司有價證券中，8,999仟股提供世平興業股份有限公司作為進貨保證，帳面價值\$90,707。

註6：本公司對外背書保證之總額應在當期淨值80%以內。對單一企業背書保證額應在當期淨值50%為限，如因業務關係從事背書保證者則不得超過最近一年度與本公司交易之總額(雙方問進貨或銷貨金額孰高者)。

註7：本公司對外背書保證之總額應在當期淨值200%為限。對單一企業背書保證額應以不超過本公司最近期財務報表淨值200%為限。如因業務關係從事背書保證者則不得超過最近一年度與本公司交易之總額(雙方問進貨或銷貨金額孰高者)。本公司得對最終母公司直接及間接持有表決權股份百分之九十以上未達百分之百之子公司，為背書保證時，其金額不得超過本公司最近期財務報表淨值百分之十。

註8：本公司對外背書保證之總額應在當期淨值50%(不含)以內。對單一企業背書保證額應在當期淨值50%為限，如因業務關係從事背書保證者則不得超過最近一年度與本公司交易之總額(雙方問進貨或銷貨金額孰高者)。本公司及子公司背書保證之總額應在本公司當期淨值50%(不含)以內。本公司對最終母公司及子公司背書保證額應以不超過本公司當期淨值50%為限。本公司對最終母公司直接及間接持有表決權股份達百分之九十以上未達百分之百之子公司間，為背書保證時，其金額不得超過本公司最終母公司淨值之百分之十。前三項所稱淨值以最近期經會計師查核簽證或核閱之財務報表所載為準。

註9：本公司對外背書保證總額以不超過當期淨值百分之五十為限，對單一企業背書保證之金額則以不超過淨值百分之四十為限。如因業務關係從事背書保證者則不得超過最近一年度與本公司交易之總額(雙方問進貨或銷貨金額孰高者)。淨值以最近期經會計師查核簽證或核閱之財務報表所載為準。本公司及子公司背書保證之總額應在本公司當期淨值50%(不含)以內。本公司及子公司背書保證對單一企業背書保證額應以不超過本公司當期淨值50%為限。本公司對最終母公司直接及間接持有表決權股份達百分之九十以上未達百分之百之子公司，為背書保證時，其金額不得超過本公司最終母公司淨值之百分之十。前三項所稱淨值以最近期經會計師查核簽證或核閱之財務報表所載為準。

註10：本公司對外背書保證總額以不超過當期淨值百分之五十為限，對單一企業背書保證之金額則以不超過淨值百分之四十為限。如因業務關係從事背書保證者則不得超過最近一年度與本公司交易之總額(雙方問進貨或銷貨金額孰高者)。淨值以最近期經會計師查核簽證或核閱之財務報表所載為準。本公司對最終母公司直接及間接持有表決權股份達百分之九十以上未達百分之百之子公司，為背書保證時，其金額不得超過本公司最終母公司淨值之百分之十。前二項所稱淨值以最近期經會計師查核簽證或核閱之財務報表所載為準。

註11： 本公司對外背書保證之總額應在當期淨值200%(不含)以內。對單一企業背書保證額度以不超過當期淨值100%為限，如因業務關係從事背書保證者則不得超過最近一年度與本公司交易之總額(雙方間進貨或銷貨金額孰高者)。本公司得對最終母公司直接及間接持有表決權股份百分之九十以上未達百分之百之子公司，為背書保證時，其金額不得超過本公司最終母公司淨值之百分之十。前二項所稱淨值以最近期經會計師查核簽證或核閱之財務報表所載為準。

註12： 本公司對外背書保證之總額應在當期淨值200%(不含)以內。對單一企業背書保證額度以不超過當期淨值150%為限，如因業務關係從事背書保證者則不得超過最近一年度與本公司交易之總額(雙方間進貨或銷貨金額孰高者)。本公司對最終母公司直接及間接持有表決權股份達百分之九十以上未達百分之百之子公司為背書保證時，其金額不得超過本公司淨值之百分之十。前二項所稱淨值以最近期經會計師查核簽證或核閱之財務報表所載為準。

註13： 本公司對外背書保證之總額應在當期淨值之百分之五十(不含)以內，對單一企業背書保證額度應在當期淨值之百分之五十(不含)以內，如係為與本公司有業務往來關係之公司為背書保證者，則不得超過最近一年度與本公司交易之總額(雙方間進貨或銷貨金額孰高者)。本公司及子公司整體對外背書保證之總額應在本公司當期淨值之百分之五十(不含)以內，對單一企業背書保證額度應在本公司當期淨值之百分之五十(不含)以內。本公司直接及間接持有表決權股份達百分之九十以上未達百分之百之子公司間，為背書保證時，其金額不得超過本公司淨值之百分之十。本公司直接及間接持有表決權股份百分之百之公司間背書保證，其金額應在本公司當期淨值之百分之五十(不含)以內。前三項所稱淨值以最近期經會計師查核簽證或核閱之財務報表所載為準。

大聯大投資控股股份有限公司及子公司
 期末持有有價證券情形（不包含投資子公司、關聯企業及合資控制部分）
 民國110年1月1日至12月31日

附表三

單位：新台幣千元
 （特別註明者外）

持有之公司	有價證券種類及名稱	與有價證券發行人之關係	帳列科目	期 末			備註
				股 數 (仟)	帳 面 金 額	持 股 比 例	
大聯大投資控股股份有限公司	Restar Holdings Corporation	無	透過損益按公允價值衡量之金融資產 - 非流動	230	\$ 111,515	0.76	\$ 111,515 註2
大聯大投資控股股份有限公司	Tyche Partners L.P.-基金	無	透過損益按公允價值衡量之金融資產 - 非流動	-	418,001	-	418,001
大聯大投資控股股份有限公司	開發文創價值創業投資股份有限公司...等-股票	無	透過損益按公允價值衡量之金融資產 - 非流動	-	107,580	-	107,580
大聯大投資控股股份有限公司	台聯國際投資控股股份有限公司-股票	無	透過其他綜合損益按公允價值衡量之金融資產 - 非流動	11,589	1,581,886	8.45	1,581,886
大聯大投資控股股份有限公司	文暉科技股份有限公司-特別股	本集團採用權益法之投資	透過其他綜合損益按公允價值衡量之金融資產 - 非流動	24,284	1,188,695	17.99	1,188,695 註3
品佳股份有限公司	騰創科技股份有限公司...等-股票	無	透過損益按公允價值衡量之金融資產 - 非流動	-	12,822	-	12,822 註4
世平興業股份有限公司	Silicon Line GmbH, Munich...等-股票	無	透過損益按公允價值衡量之金融資產 - 非流動	-	24,068	-	24,068
世平興業股份有限公司	Vesper Technologies Inc.	無	透過其他綜合損益按公允價值衡量之金融資產 - 非流動	-	31,050	-	31,050
大傳企業股份有限公司	台灣華傑股份有限公司-股票	無	透過損益按公允價值衡量之金融資產 - 非流動	668	6,684	3.32	6,684
友尚股份有限公司	富創得科技股份有限公司...等-股票	無	透過損益按公允價值衡量之金融資產 - 非流動	-	16,387	-	16,387
友尚股份有限公司	大溪育樂股份有限公司-股票	無	透過損益按公允價值衡量之金融資產 - 非流動	-	17,100	-	17,100
捷元股份有限公司	博暉科技股份有限公司-股票	無	透過損益按公允價值衡量之金融資產 - 非流動	700	17,889	7.00	17,889
富威科技股份有限公司	易碼科技股份有限公司-股票	無	透過損益按公允價值衡量之金融資產 - 非流動	287	714	1.48	714
世友投資股份有限公司	中非行國際物流股份有限公司...等-股票	無	透過損益按公允價值衡量之金融資產 - 非流動	-	27,125	-	27,125
世友投資股份有限公司	日電貿股份有限公司...等-股票	無	透過其他綜合損益按公允價值衡量之金融資產 - 非流動	-	519,931	-	519,931
品佳國際有限公司	OAE Technology Inc. ...等-股票	無	透過損益按公允價值衡量之金融資產 - 非流動	-	6,038	-	6,038
詮鼎科技股份有限公司	臻鼎科技控股股份有限公司...等-股票	無	透過損益按公允價值衡量之金融資產 - 非流動	-	5,025	-	5,025
詮鼎科技股份有限公司	大溪育樂股份有限公司-股票	無	透過損益按公允價值衡量之金融資產 - 非流動	-	17,100	-	17,100
Win-Win Systems Ltd.	Silicon Electronics Company(s) Pte. Ltd.-股票	無	透過損益按公允價值衡量之金融資產 - 非流動	180	-	-	-

持有之公司	有價證券種類及名稱	與有價證券發行人之關係	帳列科目	期			備註
				股數(仟)	帳面金額	持股比例	
WPG South Asia Pte. Ltd.	ViMOS Technologies GmbH-股票	無	透過損益按公允價值衡量之金融資產 - 非流動	20	\$ 598	9.00	598
大聯大商貿有限公司	深圳中電國際信息科技有限公... 專-股票	無	透過損益按公允價值衡量之金融資產 - 非流動	-	1,051,447	-	1,051,447
大聯大商貿有限公司	義烏韋豪創芯基金	無	透過損益按公允價值衡量之金融資產 - 非流動	-	86,880	-	86,880

註1：按公允價值衡量者，係按公允價值評調整後及扣除累計減損之帳面餘額；非按公允價值衡量者，係原始取得成本或攤銷後成本扣除累計減損之帳面餘額。

註2：原投資標的 Vitec Holdings Co., Ltd. 於108年3月27日下市，該公司與UKC Holdings 合併成立Restar Holdings Corporation，合併基準生效日為108年4月1日，故所持有之有價證券名稱予以變更。

註3：本集團民國109年9月18日經董事會決議，依認股繳款書所載，按增資基準日持股比例認購文晔公司甲種特別股24,283,867股，認購價格為每股新台幣50元，總交易金額為\$1,214,193。截至增資基準日民國109年10月15日止，本集團認購文晔公司甲種特別股後之持股比例佔文晔公司已發行特別股總數17.99%。

註4：持有勝創科技股份有限公司之有價證券中，質押為進貨之擔保品者為566仟股。

大聯大投資控股股份有限公司及子公司
取得不動產之金額達新台幣三億元或實收資本額百分之二十以上
民國110年1月1日至12月31日

附表四

單位：新台幣仟元
(特別註明者外)

取得不動產之公司	財產名稱	事實發生日	交易金額	價款支付情形(註2)	交易對象	交易對象為關係人者，其前次移轉資料			取得目的及 使用情形	其他約定 事項			
						關係	所有人	與發行人之關係			移轉日期	金額	價格決定之參考依據
本公司	桃園市龜山區頂湖段 349、350、360、388、 387、390、392、392-1 地號之工業用廠房	110.06 (註1)	\$ 837,600	\$ 837,600	中環股份有 限公司	非關係人	—	—	—	\$ —	展茂不動產估價師聯 合事務所	營業所需	無

註1：係為簽約日。

大聯大投資控股股份有限公司及子公司

處分不動產之金額達新台幣三億元或實收資本額百分之二十以上

民國110年1月1日至12月31日

附表五

單位：新台幣仟元
(特別註明者外)

處分不動產之公司	財產名稱	事實發生日 (註2)	原取得日期	帳面金額	交易金額	價款收取情形	處分損益	交易對象	關係	處分目的	價格決定之參考依據	其他約定事項
品佳股份有限公司	中和區辦公大樓 十八樓	110年5月7日	88年1月6日-108年 10月31日	\$ 130,189	\$ 316,382	已依約收取完 畢	\$ 186,193	晶焱科技股 份有限公司	無	考慮資產使 用效率及活 化資產	歐亞不動產估價師聯合事 務所鑑價金額\$314,480 政大不動產估價師聯合事 務所鑑價金額\$319,221	無

註1：處分資產依規定應經價者，應於「價格決定之參考依據」欄中註明經價結果。

註2：事實發生日，係為簽約日。

大聯大投資控股股份有限公司及子公司
與關係人進、銷貨之金額達新台幣一億元或實收資本額百分之二十以上
民國110年1月1日至12月31日

附表六

單位：新台幣仟元
(特別註明者外)

進(銷)貨之公司	交易對象名稱	關係	交易情形			交易條件與一般交易 不同之情形及原因			應收(付)票據、帳款	
			進(銷)貨	金額	佔總進(銷)貨之比率	授信期間	單價	授信期間	餘額	佔總應收(付)票據、帳款之比率
大聯大投資控股股份有限公司	世平興業股份有限公司	最終母公司相同	銷貨	\$ (780,173)	(52.91)	註5	註5	\$ 65,760	40.03	
大聯大投資控股股份有限公司	品佳股份有限公司	最終母公司相同	銷貨	(204,668)	(13.88)	註5	註5	32,854	20.00	
大聯大投資控股股份有限公司	詮鼎科技股份有限公司	最終母公司相同	銷貨	(196,753)	(13.34)	註5	註5	30,952	18.84	
大聯大投資控股股份有限公司	友尚股份有限公司	最終母公司相同	銷貨	(261,118)	(17.71)	註5	註5	33,330	20.29	
世平興業股份有限公司	世平國際(香港)有限公司	最終母公司相同	銷貨	(13,289,687)	(9.61)	註3	註3	1,686,941	7.12	
世平興業股份有限公司	大聯大電子(香港)有限公司	最終母公司相同	銷貨	(1,124,144)	(0.81)	註3	註3	287,851	1.21	
世平興業股份有限公司	大聯大商貿(深圳)有限公司	最終母公司相同	銷貨	(404,740)	(0.29)	註3	註3	69,465	0.29	
世平興業股份有限公司	大聯大商貿有限公司	最終母公司相同	銷貨	(340,155)	(0.25)	註3	註3	58,097	0.25	
世平興業股份有限公司	捷元股份有限公司	最終母公司相同	銷貨	(177,109)	(0.13)	註3	註3	22,807	0.10	
Genuine C&C (IndoChina) Pte Ltd	WPG PT Electrindo Jaya	關係企業採權益法 評價之投資公司	銷貨	(302,519)	(94.19)	註3	註3	62,588	100.00	
World Peace International (South Asia) Pte Ltd.	世平興業股份有限公司	最終母公司相同	銷貨	(288,878)	(1.07)	註3	註3	13,186	0.28	
World Peace International (South Asia) Pte Ltd.	世平國際(香港)有限公司	最終母公司相同	銷貨	(122,466)	(0.45)	註3	註3	20,160	0.43	
World Peace International (South Asia) Pte Ltd.	大聯大訊聯有限公司	最終母公司相同	銷貨	(3,650,592)	(13.49)	註3	註3	658,418	13.89	
World Peace International (South Asia) Pte Ltd.	WPG PT Electrindo Jaya	關係企業採權益法 評價之投資公司	銷貨	(594,907)	(2.20)	註3	註3	115,916	2.45	
World Peace International (South Asia) Pte Ltd.	World Peace International (India) Pvt., Ltd.	最終母公司相同	銷貨	(103,485)	(0.38)	註3	註3	8,618	0.18	
World Peace International (South Asia) Pte Ltd.	WPG C&C Computers And Peripheral (India) Private Limited	最終母公司相同	銷貨	(1,140,024)	(4.21)	註3	註3	167,897	3.54	
World Peace International (South Asia) Pte Ltd.	WPG C&C (Malaysia) Sdn. Bhd	最終母公司相同	銷貨	(313,384)	(1.16)	註3	註3	11,126	0.23	
World Peace International (South Asia) Pte Ltd.	WPG C&C (Thailand) Co., Ltd.	最終母公司相同	銷貨	(371,919)	(1.37)	註3	註3	85,184	1.80	
世平國際(香港)有限公司	世平興業股份有限公司	最終母公司相同	銷貨	(12,059,776)	(4.50)	註3	註3	1,257,666	3.00	
世平國際(香港)有限公司	大聯大電子(香港)有限公司	最終母公司相同	銷貨	(1,075,447)	(0.40)	註3	註3	1,037,656	2.47	
世平國際(香港)有限公司	大聯大商貿(深圳)有限公司	最終母公司相同	銷貨	(2,297,431)	(0.86)	註3	註3	546,178	1.30	

進(銷)貨之公司	交易對象名稱	關係	交易情形			交易條件與一般交易不同之情形及原因			應收(付)票據、帳款
			進(銷)貨	金額	佔總進(銷)貨之比率	單價	授信期間	授信期間	
世平國際(香港)有限公司	大聯大商貿有限公司	最終母公司相同	銷貨	\$ (2,430,500)	(0.91)	註3	註3	\$ 647,033	1.54
世平國際(香港)有限公司	大聯大訊聯有限公司	最終母公司相同	銷貨	(875,653)	(0.33)	註3	註3	64,635	0.15
世平國際(香港)有限公司	WPG Korea Co., Ltd.	最終母公司相同	銷貨	(5,103,237)	(1.90)	註3	註3	475,339	1.13
世平國際(香港)有限公司	Vitec WPG Limited	本集團派權益法評價之被投資公司	銷貨	(240,078)	(0.09)	註3	註3	31,836	0.08
世平國際(香港)有限公司	World Peace International (South Asia) Pte Ltd.	最終母公司相同	銷貨	(1,074,592)	(0.40)	註3	註3	109,315	0.26
品佳股份有限公司	品佳電子有限公司	最終母公司相同	銷貨	(101,605)	(0.11)	月結30天	註4	17,043	0.09
品佳股份有限公司	凱梯股份有限公司	最終母公司相同	銷貨	(615,442)	(0.68)	月結30天	註4	58,181	0.30
品佳股份有限公司	大聯大電子(香港)有限公司	最終母公司相同	銷貨	(5,142,931)	(5.70)	月結90天	註4	1,644,410	8.46
品佳股份有限公司	大聯大商貿(深圳)有限公司	最終母公司相同	銷貨	(1,839,796)	(2.04)	月結90天	註4	352,379	1.81
品佳股份有限公司	大聯大商貿有限公司	最終母公司相同	銷貨	(334,891)	(0.37)	月結90天	註4	91,845	0.47
凱梯股份有限公司	品佳股份有限公司	最終母公司相同	銷貨	(1,593,609)	(22.01)	月結30天	註4	294,891	17.62
凱梯股份有限公司	光勤股份有限公司	最終母公司相同	銷貨	(466,887)	(6.45)	註2	註4	34,781	2.08
光勤股份有限公司	品佳股份有限公司	最終母公司相同	銷貨	(473,065)	(7.87)	月結30天	註4	30,443	2.28
光勤股份有限公司	凱梯股份有限公司	最終母公司相同	銷貨	(2,281,232)	(37.94)	註2	註4	341,496	25.61
詮鼎科技股份有限公司	振遠科技股份有限公司	最終母公司相同	銷貨	(7,095,560)	(18.13)	註2	註2	2,262,650	28.99
詮鼎科技股份有限公司	昱博科技股份有限公司	最終母公司相同	銷貨	(1,427,119)	(3.65)	註2	註2	303,178	3.88
詮鼎科技股份有限公司	大聯大電子(香港)有限公司	最終母公司相同	銷貨	(151,497)	(0.39)	註2	註2	73,296	0.94
詮鼎科技股份有限公司	大聯大商貿(深圳)有限公司	最終母公司相同	銷貨	(171,282)	(0.44)	註2	註2	27,016	0.35
詮鼎科技股份有限公司	大聯大商貿有限公司	最終母公司相同	銷貨	(101,897)	(0.26)	註2	註2	38,656	0.50
恆伸股份有限公司	詮鼎科技股份有限公司	最終母公司相同	銷貨	(189,330)	(16.87)	註2	註2	8,214	2.12
恆伸股份有限公司	振遠科技股份有限公司	最終母公司相同	銷貨	(162,296)	(14.46)	註2	註2	501	0.13
振遠科技股份有限公司	詮鼎科技股份有限公司	最終母公司相同	銷貨	(4,721,392)	(14.52)	註2	註2	121,172	1.83

進(銷)貨之公司		交易對象名稱		交易情形			交易條件與一般交易 不同之情形及原因			應收(付)票據、帳款		
				進(銷)貨	金額	估總進(銷) 貨之比率	授信期間	單價	授信期間	餘額	估總應收(付)票 據、帳款之比率	備註
振遠科技股份有限公司	振遠科技股份有限公司	總利安科技股份有限公司	最終母公司相同	銷貨	\$ (283,012)	(0.87)	註2	註2	註2	\$ 29,423	0.45	
振遠科技股份有限公司	振遠科技股份有限公司	大聯大電子(香港)有限公司	最終母公司相同	銷貨	(584,405)	(1.80)	註2	註2	註2	226,752	3.43	
振遠科技股份有限公司	振遠科技股份有限公司	大聯大商貿有限公司	最終母公司相同	銷貨	(184,352)	(0.57)	註2	註2	註2	35,819	0.54	
昱博科技股份有限公司	昱博科技股份有限公司	詮鼎科技股份有限公司	最終母公司相同	銷貨	(2,766,046)	(7.76)	註2	註2	註2	1,111,632	19.20	
大聯大電子(香港)有限公司	大聯大電子(香港)有限公司	世平興業股份有限公司	最終母公司相同	銷貨	(2,188,289)	(8.65)	註3及註5	註3及註5	註3及註5	100,895	1.63	
大聯大電子(香港)有限公司	大聯大電子(香港)有限公司	世平國際(香港)有限公司	最終母公司相同	銷貨	(8,345,454)	(33.00)	註3及註5	註3及註5	註3及註5	2,845,885	46.08	
大聯大電子(香港)有限公司	大聯大電子(香港)有限公司	品佳股份有限公司	最終母公司相同	銷貨	(103,126)	(0.41)	註5	註5	註5	-	-	
大聯大電子(香港)有限公司	大聯大電子(香港)有限公司	大聯大商貿(深圳)有限公司	最終母公司相同	銷貨	(118,136)	(0.47)	註3	註3	註3	30,707	0.50	
大聯大電子(香港)有限公司	大聯大電子(香港)有限公司	友尚股份有限公司	最終母公司相同	銷貨	(122,261)	(0.48)	註3及註5	註3及註5	註3及註5	-	-	
大聯大電子(香港)有限公司	大聯大電子(香港)有限公司	Yosun Hong Kong Corp. Ltd.	最終母公司相同	銷貨	(204,778)	(0.81)	註3及註5	註3及註5	註3及註5	-	-	
大聯大電子(香港)有限公司	大聯大電子(香港)有限公司	富威國際股份有限公司	最終母公司相同	銷貨	(127,046)	(0.50)	註3及註5	註3及註5	註3及註5	-	-	
大聯大電子(香港)有限公司	大聯大電子(香港)有限公司	騰瑜國際有限公司	最終母公司相同	銷貨	(1,231,158)	(4.87)	註3及註5	註3及註5	註3及註5	27,941	0.45	
大聯大電子(香港)有限公司	大聯大電子(香港)有限公司	鑫騰瑜有限公司	最終母公司相同	銷貨	(2,081,737)	(8.23)	註3及註5	註3及註5	註3及註5	1,044,368	16.91	
大聯大商貿(深圳)有限公司	大聯大商貿(深圳)有限公司	大聯大商貿有限公司	最終母公司相同	銷貨	(950,252)	(7.70)	註6	註6	註6	-	-	
大聯大商貿有限公司	大聯大商貿有限公司	大聯大商貿(深圳)有限公司	最終母公司相同	銷貨	(824,132)	(3.25)	註3	註4	註4	301,283	4.57	
WPG Americas Inc.	WPG Americas Inc.	世平興業股份有限公司	最終母公司相同	銷貨	(1,325,699)	(7.49)	註3	註3	註3	83,009	2.42	
WPG Americas Inc.	WPG Americas Inc.	友尚股份有限公司	最終母公司相同	銷貨	(580,037)	(3.28)	註3	註3	註3	373,276	10.88	
WPG South Asia Pte. Ltd.	WPG South Asia Pte. Ltd.	Yosun Singapore Pte Ltd.	最終母公司相同	銷貨	(122,776)	(5.77)	註3及註5	註3及註5	註3及註5	-	-	
WPG South Asia Pte. Ltd.	WPG South Asia Pte. Ltd.	World Peace International (South Asia) Pte Ltd.	最終母公司相同	銷貨	(515,862)	(24.23)	註3及註5	註3及註5	註3及註5	-	-	
友尚股份有限公司	友尚股份有限公司	大聯大商貿(深圳)有限公司	最終母公司相同	銷貨	(872,305)	(2.27)	註6	註6	註6	161,052	3.77	
友尚股份有限公司	友尚股份有限公司	大聯大商貿有限公司	最終母公司相同	銷貨	(622,860)	(1.62)	註6	註6	註6	157,229	3.68	
友尚股份有限公司	友尚股份有限公司	Yosun Hong Kong Corp. Ltd.	最終母公司相同	銷貨	(5,203,194)	(13.53)	註3	註3	註3	57,534	1.35	

進(銷)貨之公司		交易對象名稱		交易情形			交易條件與一般交易 不同之情形及原因			應收(付)票據、帳款	
進(銷)貨之公司	交易對象名稱	關係	進(銷)貨	金額	估總進(銷) 貨之比率	授信期間	單價	授信期間	餘額	估總應收(付)票 據、帳款之比率	備註
友尚股份有限公司	富威科技股份有限公司	最終母公司相同	銷貨	\$ (198,119)	(0.52)	註3	註3	註3	\$ 5,542	0.13	
友尚股份有限公司	富威國際股份有限公司	最終母公司相同	銷貨	(173,789)	(0.45)	註3	註3	註3	203	—	
友尚股份有限公司	鑫騰瑜有限公司	最終母公司相同	銷貨	(161,697)	(0.42)	註3	註3	註3	87,733	2.05	
Yosun Hong Kong Corp. Ltd.	大聯大商貿(深圳)有限公司	最終母公司相同	銷貨	(944,231)	(2.02)	註6	註6	註6	145,521	2.65	
Yosun Hong Kong Corp. Ltd.	大聯大商貿有限公司	最終母公司相同	銷貨	(1,615,459)	(3.45)	註6	註6	註6	353,454	6.44	
Yosun Hong Kong Corp. Ltd.	友尚股份有限公司	最終母公司相同	銷貨	(7,250,841)	(15.49)	註3	註3	註3	505,745	9.22	
Yosun Hong Kong Corp. Ltd.	富威國際股份有限公司	最終母公司相同	銷貨	(1,653,543)	(3.55)	註3	註3	註3	16,995	0.31	
Yosun Singapore Pte Ltd.	大聯大訊聯有限公司	最終母公司相同	銷貨	(446,825)	(6.17)	註3	註3	註3	43,041	4.06	
Yosun Singapore Pte Ltd.	Yosun Hong Kong Corp. Ltd.	最終母公司相同	銷貨	(313,384)	(4.33)	註3	註3	註3	6,008	0.57	
建智股份有限公司	友尚股份有限公司	最終母公司相同	銷貨	(925,543)	(6.75)	註3	註3	註3	100,021	12.67	
建智股份有限公司	Yosun Hong Kong Corp. Ltd.	最終母公司相同	銷貨	(589,882)	(4.30)	註3	註3	註3	37,240	4.72	
富威科技股份有限公司	品佳股份有限公司	最終母公司相同	銷貨	(1,237,155)	(8.34)	註3	註3	註3	283,737	7.01	
富威科技股份有限公司	大聯大電子(香港)有限公司	最終母公司相同	銷貨	(1,410,550)	(9.51)	註6	註6	註6	443,568	10.96	
富威科技股份有限公司	友尚股份有限公司	最終母公司相同	銷貨	(594,377)	(4.01)	註3	註3	註3	64,457	1.59	
富威國際股份有限公司	大聯大電子(香港)有限公司	最終母公司相同	銷貨	(183,784)	(1.00)	註6	註6	註6	—	—	
富威國際股份有限公司	大聯大商貿(深圳)有限公司	最終母公司相同	銷貨	(151,249)	(0.82)	註6	註6	註6	23,457	0.84	
富威國際股份有限公司	大聯大商貿有限公司	最終母公司相同	銷貨	(153,754)	(0.84)	註6	註6	註6	21,326	0.76	
富威國際股份有限公司	友尚股份有限公司	最終母公司相同	銷貨	(535,391)	(2.92)	註3	註3	註3	57,649	2.07	
富威國際股份有限公司	Yosun Hong Kong Corp. Ltd.	最終母公司相同	銷貨	(3,027,717)	(16.49)	註3	註3	註3	63,411	2.27	
富威國際股份有限公司	富威科技股份有限公司	最終母公司相同	銷貨	(395,168)	(2.15)	註3	註3	註3	33,024	1.18	
鵬翰國際有限公司	世平偉業國際貿易(上海)有限公司	最終母公司相同	銷貨	(666,070)	(29.04)	註3	註3	註3	64,282	95.13	
鑫騰瑜有限公司	世平興業股份有限公司	最終母公司相同	銷貨	(1,317,697)	(39.38)	註3	註3	註3	—	—	

進(銷)貨之公司		交易對象名稱		關係		交易情形		交易條件與一般交易不同之情形及原因			應收(付)票據、帳款	
進(銷)貨之公司	交易對象名稱	關係	進(銷)貨	金額	估總進(銷)貨之比率	授信期間	單價	授信期間	餘額	估總應收(付)票據、帳款之比率	備註	
鑫鵬瑜有限公司	世平國際(香港)有限公司	最終母公司相同	銷貨	\$ (187,674)	(5.61)	註3	註3	註3	\$ 80,371	17.55		
鑫鵬瑜有限公司	鵬瑜國際有限公司	最終母公司相同	銷貨	(113,283)	(3.39)	註3	註3	註3	-	-		
鑫鵬瑜有限公司	世平偉業國際貿易(上海)有限公司	最終母公司相同	銷貨	(1,109,858)	(33.17)	註3	註3	註3	298,608	65.22		

註1：屬於本公司合併個體之關係人交易金額達1億元以上者因交易繁多，故以銷售方進行揭露。

註2：上開銷貨條件係按產品種類、市價競爭狀況及其他交易條件，由雙方議定售價辦理，收款期間為當月結30-120天。

註3：上開銷貨條件係按產品種類、市價競爭狀況及其他交易條件，由雙方議定售價辦理，收款期間為當月結30-90天。

註4：上開銷貨條件係按產品種類、市價競爭狀況及其他交易條件，由雙方議定售價及收款條件辦理。

註5：係由本公司提供關係人行政資源及管理服務而產生之勞務收入，收該價款及條件由雙方決定。

註6：上開銷貨條件係按產品種類、市價競爭狀況及其他交易條件，由雙方議定售價及收款條件辦理，收款期間為當月結60-120天。

大聯大投資控股股份有限公司及子公司
應收關係人款項達新台幣一億元或實收資本額百分之二十以上
民國110年1月1日至12月31日

附表七

單位：新台幣仟元
(特別註明者外)

帳列應收款項之公司	交易對象名稱	關係	應收關係人款項餘額(註1)	週轉率(註2)	逾期應收關係人款項		應收關係人款項期後收回金額(註3)	提列備抵呆帳金額
					金額	處理方式		
世平興業股份有限公司	世平國際(香港)有限公司	最終母公司相同	\$ 1,686,941	10.59	\$ —	—	\$ 1,686,941	\$ —
世平興業股份有限公司	大聯大電子(香港)有限公司	最終母公司相同	287,851	4.01	19,010	—	68,104	—
World Peace International (South Asia) Pte Ltd.	大聯大訊聯有限公司	最終母公司相同	658,418	4.90	—	—	395,387	—
World Peace International (South Asia) Pte Ltd.	WPG PT Electrindo Jaya	關係企業採權益法評價之投資公司	115,916	6.06	—	—	74,626	—
World Peace International (South Asia) Pte Ltd.	WPG C&C Computers And Peripheral (India) Private Limited	最終母公司相同	167,897	8.92	—	—	151,734	—
世平國際(香港)有限公司	世平興業股份有限公司	最終母公司相同	1,257,666	8.71	—	—	1,257,666	—
世平國際(香港)有限公司	大聯大電子(香港)有限公司	最終母公司相同	1,037,656	2.04	—	—	5,099	—
世平國際(香港)有限公司	大聯大商貿(深圳)有限公司	最終母公司相同	546,178	5.18	—	—	297,786	—
世平國際(香港)有限公司	大聯大商貿有限公司	最終母公司相同	647,033	4.34	—	—	195,973	—
世平國際(香港)有限公司	WPG Korea Co., Ltd.	最終母公司相同	475,339	4.65	—	—	22,365	—
世平國際(香港)有限公司	World Peace International (South Asia) Pte Ltd.	最終母公司相同	109,315	12.35	—	—	109,315	—
品佳股份有限公司	大聯大電子(香港)有限公司	最終母公司相同	1,644,410	3.45	46,297	—	756,286	—
品佳股份有限公司	大聯大商貿(深圳)有限公司	最終母公司相同	352,379	5.48	4,006	—	178,569	—
凱梯股份有限公司	品佳股份有限公司	最終母公司相同	294,891	8.04	—	—	294,891	—
光勤股份有限公司	凱梯股份有限公司	最終母公司相同	341,496	6.83	—	—	199,564	—
詮鼎科技股份有限公司	振遠科技股份有限公司	最終母公司相同	2,262,650	3.89	—	—	695,049	—
詮鼎科技股份有限公司	昱博科技股份有限公司	最終母公司相同	303,178	5.20	—	—	—	—
振遠科技股份有限公司	詮鼎科技股份有限公司	最終母公司相同	121,172	26.37	—	—	2,395	—
振遠科技股份有限公司	大聯大電子(香港)有限公司	最終母公司相同	226,752	2.51	—	—	60,353	—
昱博科技股份有限公司	詮鼎科技股份有限公司	最終母公司相同	1,111,632	4.96	—	—	123,267	—
大聯大電子(香港)有限公司	世平興業股份有限公司	最終母公司相同	100,895	11.48	—	—	94,118	—
大聯大電子(香港)有限公司	世平國際(香港)有限公司	最終母公司相同	2,845,885	3.98	—	—	1,338,447	—
大聯大電子(香港)有限公司	鑫鵬瑜有限公司	最終母公司相同	1,044,368	3.99	—	—	427,758	—

帳列應收款項之公司	交易對象名稱	關係	應收關係人款項餘額(註1)	週轉率(註2)	逾期應收關係人款項		應收關係人款項期後收回金額(註3)	提列備抵呆帳金額
					金額	處理方式		
大聯大商貿有限公司	大聯大商貿(深圳)有限公司	最終母公司相同	\$ 301,283	5.47	\$	—	\$ 48	—
WPG Americas Inc.	友尚股份有限公司	最終母公司相同	373,276	3.11	—	—	—	—
友尚股份有限公司	大聯大商貿(深圳)有限公司	最終母公司相同	161,052	6.25	—	—	120,723	—
友尚股份有限公司	大聯大商貿有限公司	最終母公司相同	157,229	3.94	—	—	49,821	—
Yosun Hong Kong Corp. Ltd.	大聯大商貿(深圳)有限公司	最終母公司相同	145,521	4.70	—	—	81,774	—
Yosun Hong Kong Corp. Ltd.	大聯大商貿有限公司	最終母公司相同	353,454	3.35	—	—	120,774	—
Yosun Hong Kong Corp. Ltd.	友尚股份有限公司	最終母公司相同	505,745	25.51	—	—	505,745	—
建智股份有限公司	友尚股份有限公司	最終母公司相同	100,021	10.56	—	—	100,021	—
富威科技股份有限公司	友尚股份有限公司	最終母公司相同	283,737	8.72	—	—	283,737	—
富威科技股份有限公司	品佳股份有限公司	最終母公司相同	443,568	3.23	4,424	—	203,737	—
鑫鵬瑜有限公司	大聯大電子(香港)有限公司	最終母公司相同	298,608	7.43	—	—	220,922	—
大聯大投資控股股份有限公司	世平偉業國際貿易(上海)有限公司	最終母公司相同	113,230	0.00	—	—	—	—
世平興業股份有限公司	世平興業股份有限公司	最終母公司相同	2,838,057	0.00	—	—	43,123	—
World Peace International (South Asia) Pte Ltd.	世平國際(香港)有限公司	最終母公司相同	554,407	0.00	—	—	806	—
World Peace International (South Asia) Pte Ltd.	大聯大電子(香港)有限公司	最終母公司相同	125,182	0.00	—	—	75,173	—
World Peace International (South Asia) Pte Ltd.	大聯大訊聯有限公司	最終母公司相同	831,986	0.00	—	—	433,569	—
World Peace International (South Asia) Pte Ltd.	WPG Americas Inc.	最終母公司相同	127,630	0.00	—	—	58,476	—
世平國際(香港)有限公司	WPG South Asia Pte. Ltd.	最終母公司相同	1,980,995	0.00	—	—	10,513	—
世平國際(香港)有限公司	大聯大電子(香港)有限公司	最終母公司相同	595,390	0.00	—	—	320,509	—
世捷資訊通路有限公司	World Peace International (South Asia) Pte Ltd.	最終母公司相同	221,976	0.00	—	—	—	—
隆昕國際(香港)有限公司	世平國際(香港)有限公司	最終母公司相同	419,340	0.00	—	—	1,443	—
大傳電子股份有限公司	世平國際(香港)有限公司	最終母公司相同	669,473	0.00	—	—	—	—

帳列應收款項之公司	交易對象名稱	關係	應收關係人款項餘額(註1)	週轉率(註2)	逾期應收關係人款項		應收關係人款項期後收回金額(註3)	提列備抵呆帳金額
					金額	處理方式		
品佳電子有限公司	品佳股份有限公司	最終母公司相同	\$ 616,023	0.00	\$	—	\$ 6,725	—
品佳電子有限公司	大聯大電子(香港)有限公司	最終母公司相同	843,465	0.00	—	—	563,396	—
凱擘股份有限公司	品佳股份有限公司	最終母公司相同	404,336	0.00	—	—	696	—
大聯大商貿(深圳)有限公司	Yosun Hong Kong Corp. Ltd.	最終母公司相同	111,537	0.00	—	—	111,537	—
大聯大商貿(深圳)有限公司	共創智能(東莞)供應鏈管理有限公司	最終母公司相同	106,836	0.00	—	—	43,440	—
大聯大商貿有限公司	共創智能(東莞)供應鏈管理有限公司	最終母公司相同	112,554	0.00	—	—	91	—
WPG South Asia Pte. Ltd.	WPG Americas Inc.	最終母公司相同	277,333	0.00	—	—	374	—
大聯大訊聯有限公司	大聯大電子(香港)有限公司	最終母公司相同	277,151	0.00	—	—	338	—
大聯大訊聯有限公司	WPG Korea Co., Ltd.	最終母公司相同	138,615	0.00	—	—	—	—
友尚股份有限公司	Yosun Hong Kong Corp. Ltd.	最終母公司相同	1,125,717	0.00	—	—	1,124,338	—
Yosun Hong Kong Corp. Ltd.	大聯大商貿有限公司	最終母公司相同	2,490,505	0.00	—	—	351,864	—
友尚電子(上海)有限公司	大聯大商貿(深圳)有限公司	最終母公司相同	149,819	0.00	—	—	—	—
友尚華南科技(深圳)有限公司	大聯大商貿有限公司	最終母公司相同	196,798	0.00	—	—	—	—
建智股份有限公司	富威科技股份有限公司	最終母公司相同	277,856	0.00	—	—	—	—
Richpower Electronic Devices Pte Ltd	Yosun Singapore Pte Ltd.	最終母公司相同	206,465	0.00	—	—	249	—
Genuine C&C Holding Inc. (Seychelles)	鑫鵬瑜有限公司	最終母公司相同	125,617	0.00	—	—	—	—
鵬瑜(上海)數碼科技有限公司	世平偉業國際貿易(上海)有限公司	最終母公司相同	158,601	0.00	—	—	89,897	—
世平偉業國際貿易(上海)有限公司	共創智能(東莞)供應鏈管理有限公司	最終母公司相同	296,991	0.00	—	—	—	—

註1：包含金額大於\$100,000之其他應收款。

註2：週轉率列示為0.00者係因表列其他應收款，故無週轉率之適用。

註3：係期後截止至民國110年02月14日止收回之款項。

大聯大投資控股股份有限公司及子公司
 母公司與子公司及各子公司間之業務關係及重要交易往來情形及金額
 民國110年1月1日至12月31日

編號 (註1)	交易人名稱	交易往來對象	與交易人之關係 (註2)	科目	金額	交易往來情形		佔合併總營收或總資產之比率 (註3)
						交易條件	金額	
0	大聯大投資控股股份有限公司	世平興業股份有限公司	1	銷貨	\$ 780,173	註11		0.10
0	大聯大投資控股股份有限公司	品佳股份有限公司	1	銷貨	204,668	註11		0.03
0	大聯大投資控股股份有限公司	登鼎科技股份有限公司	1	銷貨	196,753	註11		0.03
0	大聯大投資控股股份有限公司	友尚股份有限公司	1	銷貨	261,118	註11		0.03
1	世平興業股份有限公司	世平國際(香港)有限公司	3	銷貨	13,289,687	註5		1.71
1	世平興業股份有限公司	大聯大電子(香港)有限公司	3	銷貨	1,124,144	註5		0.14
1	世平興業股份有限公司	大聯大商貿(深圳)有限公司	3	銷貨	404,740	註5		0.05
1	世平興業股份有限公司	大聯大商貿有限公司	3	銷貨	340,155	註5		0.04
1	世平興業股份有限公司	捷元股份有限公司	3	銷貨	177,109	註5		0.02
2	World Peace International (South Asia) Pte Ltd.	世平興業股份有限公司	3	銷貨	288,878	註5		0.04
2	World Peace International (South Asia) Pte Ltd.	世平國際(香港)有限公司	3	銷貨	122,466	註5		0.02
2	World Peace International (South Asia) Pte Ltd.	大聯大訊聯有限公司	3	銷貨	3,650,592	註5		0.47
2	World Peace International (South Asia) Pte Ltd.	World Peace International (India) Pvt., Ltd.	3	銷貨	103,485	註5		0.01
2	World Peace International (South Asia) Pte Ltd.	WPG C&C Computers And Peripheral (India) Private Limited	3	銷貨	1,140,024	註5		0.15
2	World Peace International (South Asia) Pte Ltd.	WPG C&C (Malaysia) Sdn. Bhd	3	銷貨	313,384	註5		0.04
2	World Peace International (South Asia) Pte Ltd.	WPG C&C (Thailand) Co., Ltd.	3	銷貨	371,919	註5		0.05
3	世平國際(香港)有限公司	世平興業股份有限公司	3	銷貨	12,059,776	註5		1.55
3	世平國際(香港)有限公司	大聯大電子(香港)有限公司	3	銷貨	1,075,447	註5		0.14
3	世平國際(香港)有限公司	大聯大商貿(深圳)有限公司	3	銷貨	2,297,431	註5		0.30
3	世平國際(香港)有限公司	大聯大商貿有限公司	3	銷貨	2,430,500	註5		0.31
3	世平國際(香港)有限公司	大聯大訊聯有限公司	3	銷貨	875,653	註5		0.11
3	世平國際(香港)有限公司	WPG Korea Co., Ltd.	3	銷貨	5,103,237	註5		0.66
3	世平國際(香港)有限公司	World Peace International (South Asia) Pte Ltd.	3	銷貨	1,074,592	註5		0.14
4	品佳股份有限公司	品佳電子有限公司	3	銷貨	101,605	註9及註11		0.01
4	品佳股份有限公司	凱梯股份有限公司	3	銷貨	615,442	註9及註11		0.08
4	品佳股份有限公司	大聯大電子(香港)有限公司	3	銷貨	5,142,931	註9及註12		0.66

附表八

單位：新台幣千元
(特別註明者外)

交易往來情形

編號 (註1)	交易人名稱	交易往來對象	與交易人之關係 (註2)		科目	金額	交易條件	佔合併總營收或總資產之比率 (註3)
			3	3				
4	品佳股份有限公司	大聯大商貿(深圳)有限公司	3	3	銷貨	\$ 1,839,796	註9及註12	0.24
4	品佳股份有限公司	大聯大商貿有限公司	3	3	銷貨	334,891	註9及註12	0.04
5	凱梯股份有限公司	品佳股份有限公司	3	3	銷貨	1,593,609	註9及註11	0.20
5	凱梯股份有限公司	光勤股份有限公司	3	3	銷貨	466,887	註4	0.06
6	光勤股份有限公司	品佳股份有限公司	3	3	銷貨	473,065	註9及註11	0.06
6	光勤股份有限公司	凱梯股份有限公司	3	3	銷貨	2,281,232	註4	0.29
7	詮鼎科技股份有限公司	振遠科技股份有限公司	3	3	銷貨	7,095,560	註4	0.91
7	詮鼎科技股份有限公司	昱博科技股份有限公司	3	3	銷貨	1,427,119	註4	0.18
7	詮鼎科技股份有限公司	大聯大電子(香港)有限公司	3	3	銷貨	151,497	註4	0.02
7	詮鼎科技股份有限公司	大聯大商貿(深圳)有限公司	3	3	銷貨	171,282	註4	0.02
7	詮鼎科技股份有限公司	大聯大商貿有限公司	3	3	銷貨	101,897	註4	0.01
8	恆伸股份有限公司	詮鼎科技股份有限公司	3	3	銷貨	189,330	註4	0.02
8	恆伸股份有限公司	振遠科技股份有限公司	3	3	銷貨	162,296	註4	0.02
9	振遠科技股份有限公司	詮鼎科技股份有限公司	3	3	銷貨	4,721,392	註4	0.61
9	振遠科技股份有限公司	芯利安科技有限公司	3	3	銷貨	283,012	註4	0.04
9	振遠科技股份有限公司	大聯大電子(香港)有限公司	3	3	銷貨	584,405	註4	0.08
9	振遠科技股份有限公司	大聯大商貿有限公司	3	3	銷貨	184,352	註4	0.02
10	昱博科技股份有限公司	詮鼎科技股份有限公司	3	3	銷貨	2,766,046	註4	0.36
11	大聯大電子(香港)有限公司	世平興業股份有限公司	3	3	銷貨	2,188,289	註5	0.28
11	大聯大電子(香港)有限公司	世平國際(香港)有限公司	3	3	銷貨	8,345,454	註5	1.07
11	大聯大電子(香港)有限公司	品佳股份有限公司	3	3	銷貨	103,126	註5	0.01
11	大聯大電子(香港)有限公司	大聯大商貿(深圳)有限公司	3	3	銷貨	118,136	註5	0.02
11	大聯大電子(香港)有限公司	友尚股份有限公司	3	3	銷貨	122,261	註5	0.02
11	大聯大電子(香港)有限公司	Yosun Hong Kong Corp. Ltd.	3	3	銷貨	204,778	註5	0.03
11	大聯大電子(香港)有限公司	富威國際股份有限公司	3	3	銷貨	127,046	註5	0.02
11	大聯大電子(香港)有限公司	麟瑜國際有限公司	3	3	銷貨	1,231,158	註5	0.16

交易往來情形

編號 (註1)	交易人名稱	交易往來對象	與交易人之關係 (註2)		科目	金額	交易條件	佔合併總營收或總資產之比率 (註3)
11	大聯大電子(香港)有限公司	鑫鵬瑜有限公司	3		銷貨	\$ 2,081,737	註5	0.27
12	大聯大商貿(深圳)有限公司	大聯大商貿有限公司	3		銷貨	950,252	註8	0.12
13	大聯大商貿有限公司	大聯大商貿(深圳)有限公司	3		銷貨	824,132	註5	0.11
14	WPG Americas Inc.	世平興業股份有限公司	3		銷貨	1,325,699	註5	0.17
14	WPG Americas Inc.	友尚股份有限公司	3		銷貨	580,037	註5	0.07
15	WPG South Asia Pte. Ltd.	Yosun Singapore Pte Ltd.	3		銷貨	122,776	註11	0.02
15	WPG South Asia Pte. Ltd.	World Peace International (South Asia) Pte Ltd.	3		銷貨	515,862	註11	0.07
16	友尚股份有限公司	大聯大商貿(深圳)有限公司	3		銷貨	872,305	註8	0.11
16	友尚股份有限公司	大聯大商貿有限公司	3		銷貨	622,860	註8	0.08
16	友尚股份有限公司	Yosun Hong Kong Corp. Ltd.	3		銷貨	5,203,194	註5	0.67
16	友尚股份有限公司	雷威科技股份有限公司	3		銷貨	198,119	註5	0.03
16	友尚股份有限公司	雷威國際股份有限公司	3		銷貨	173,789	註5	0.02
16	友尚股份有限公司	鑫鵬瑜有限公司	3		銷貨	161,697	註5	0.02
17	Yosun Hong Kong Corp. Ltd.	大聯大商貿(深圳)有限公司	3		銷貨	944,231	註8	0.12
17	Yosun Hong Kong Corp. Ltd.	大聯大商貿有限公司	3		銷貨	1,615,459	註8	0.21
17	Yosun Hong Kong Corp. Ltd.	友尚股份有限公司	3		銷貨	7,250,841	註5	0.93
17	Yosun Hong Kong Corp. Ltd.	雷威國際股份有限公司	3		銷貨	1,653,543	註5	0.21
18	Yosun Singapore Pte Ltd.	大聯大訊聯有限公司	3		銷貨	446,825	註5	0.06
18	Yosun Singapore Pte Ltd.	Yosun Hong Kong Corp. Ltd.	3		銷貨	313,384	註5	0.04
19	建智股份有限公司	友尚股份有限公司	3		銷貨	925,543	註5	0.12
19	建智股份有限公司	Yosun Hong Kong Corp. Ltd.	3		銷貨	589,882	註5	0.08
20	雷威科技股份有限公司	品佳股份有限公司	3		銷貨	1,237,155	註5	0.16
20	雷威科技股份有限公司	大聯大電子(香港)有限公司	3		銷貨	1,410,550	註8	0.18
20	雷威科技股份有限公司	友尚股份有限公司	3		銷貨	594,377	註5	0.08
21	雷威國際股份有限公司	大聯大電子(香港)有限公司	3		銷貨	183,784	註8	0.02
21	雷威國際股份有限公司	大聯大商貿(深圳)有限公司	3		銷貨	151,249	註8	0.02

交易往來情形

編號 (註1)	交易人名稱	交易往來對象	與交易人之關係 (註2)		科目	金額	交易條件	佔合併總營收或總資產之比率 (註3)
			3	3				
21	富威國際股份有限公司	大聯大商貿有限公司	3	3	銷貨	\$ 153,754	註8	0.02
21	富威國際股份有限公司	友尚股份有限公司	3	3	銷貨	535,391	註5	0.07
21	富威國際股份有限公司	Yosun Hong Kong Corp. Ltd.	3	3	銷貨	3,027,717	註5	0.39
21	富威國際股份有限公司	富威科技股份有限公司	3	3	銷貨	395,168	註5	0.05
22	鵬瑜國際股份有限公司	世平偉業國際貿易(上海)有限公司	3	3	銷貨	666,070	註5	0.09
23	鑫鵬瑜有限公司	世平興業股份有限公司	3	3	銷貨	1,317,697	註5	0.17
23	鑫鵬瑜有限公司	世平國際(香港)有限公司	3	3	銷貨	187,674	註5	0.02
23	鑫鵬瑜有限公司	鵬瑜國際有限公司	3	3	銷貨	113,283	註5	0.01
23	鑫鵬瑜有限公司	世平偉業國際貿易(上海)有限公司	3	3	銷貨	1,109,858	註5	0.14
1	世平興業股份有限公司	世平國際(香港)有限公司	3	3	應收帳款	1,686,941	註5	0.59
1	世平興業股份有限公司	大聯大電子(香港)有限公司	3	3	應收帳款	287,851	註5	0.10
2	World Peace International (South Asia) Pte Ltd.	大聯大訊聯有限公司	3	3	應收帳款	658,418	註5	0.23
2	World Peace International (South Asia) Pte Ltd.	WPG C&C Computers And Peripheral (India) Private Limited	3	3	應收帳款	167,897	註5	0.06
3	世平國際(香港)有限公司	世平興業股份有限公司	3	3	應收帳款	1,257,666	註5	0.44
3	世平國際(香港)有限公司	大聯大電子(香港)有限公司	3	3	應收帳款	1,037,656	註5	0.36
3	世平國際(香港)有限公司	大聯大商貿(深圳)有限公司	3	3	應收帳款	546,178	註5	0.19
3	世平國際(香港)有限公司	大聯大商貿有限公司	3	3	應收帳款	647,033	註5	0.22
3	世平國際(香港)有限公司	WPG Korea Co., Ltd.	3	3	應收帳款	475,339	註5	0.17
3	世平國際(香港)有限公司	World Peace International (South Asia) Pte Ltd.	3	3	應收帳款	109,315	註5	0.04
4	品佳股份有限公司	大聯大電子(香港)有限公司	3	3	應收帳款	1,644,410	註9及註12	0.57
4	品佳股份有限公司	大聯大商貿(深圳)有限公司	3	3	應收帳款	352,379	註9及註12	0.12
5	凱梯股份有限公司	品佳股份有限公司	3	3	應收帳款	294,891	註9及註11	0.10
6	光勤股份有限公司	凱梯股份有限公司	3	3	應收帳款	341,496	註4	0.12
7	詮鼎科技股份有限公司	振遠科技股份有限公司	3	3	應收帳款	2,262,650	註4	0.79
7	詮鼎科技股份有限公司	昱博科技股份有限公司	3	3	應收帳款	303,178	註4	0.11
9	振遠科技股份有限公司	詮鼎科技股份有限公司	3	3	應收帳款	121,172	註4	0.04

交易往來情形

編號 (註1)	交易人名稱	交易往來對象	與交易人之關係 (註2)		科目	金額	交易條件	佔合併總營收或總資產之比率 (註3)
			3	3				
9	振遠科技股份有限公司	大聯大電子(香港)有限公司			應收帳款	\$ 226,752	註4	0.08
10	昱博科技股份有限公司	益鼎科技股份有限公司			應收帳款	1,111,632	註4	0.39
11	大聯大電子(香港)有限公司	世平興業股份有限公司			應收帳款	100,895	註10	0.04
11	大聯大電子(香港)有限公司	世平國際(香港)有限公司			應收帳款	2,845,885	註10	0.99
11	大聯大電子(香港)有限公司	鑫鵬瑜有限公司			應收帳款	1,044,368	註10	0.36
13	大聯大商貿有限公司	大聯大商貿(深圳)有限公司			應收帳款	301,283	註5	0.10
14	WPG Americas Inc.	友尚股份有限公司			應收帳款	373,276	註5	0.13
16	友尚股份有限公司	大聯大商貿(深圳)有限公司			應收帳款	161,052	註8	0.06
16	友尚股份有限公司	大聯大商貿有限公司			應收帳款	157,229	註8	0.05
17	Yosun Hong Kong Corp. Ltd.	大聯大商貿(深圳)有限公司			應收帳款	145,521	註8	0.05
17	Yosun Hong Kong Corp. Ltd.	大聯大商貿有限公司			應收帳款	353,454	註8	0.12
17	Yosun Hong Kong Corp. Ltd.	友尚股份有限公司			應收帳款	505,745	註5	0.18
19	建智股份有限公司	友尚股份有限公司			應收帳款	100,021	註5	0.03
20	富威科技股份有限公司	品佳股份有限公司			應收帳款	283,737	註5	0.10
20	富威科技股份有限公司	大聯大電子(香港)有限公司			應收帳款	443,568	註8	0.15
23	鑫鵬瑜有限公司	世平偉業國際貿易(上海)有限公司			應收帳款	298,608	註5	0.10
0	大聯大投資控股股份有限公司	世平興業股份有限公司			其他應收款	113,230	註13	0.04
1	世平興業股份有限公司	世平國際(香港)有限公司			其他應收款	2,838,057	註7	0.99
2	World Peace International (South Asia) Pte Ltd.	大聯大電子(香港)有限公司			其他應收款	554,407	註7	0.19
2	World Peace International (South Asia) Pte Ltd.	大聯大訊聯有限公司			其他應收款	125,182	註6	0.04
2	World Peace International (South Asia) Pte Ltd.	WPG Americas Inc.			其他應收款	831,986	註7	0.29
2	World Peace International (South Asia) Pte Ltd.	WPG South Asia Pte. Ltd.			其他應收款	127,630	註6	0.04
3	世平國際(香港)有限公司	大聯大電子(香港)有限公司			其他應收款	1,980,995	註7	0.69
3	世平國際(香港)有限公司	World Peace International (South Asia) Pte Ltd.			其他應收款	595,390	註14	0.21
24	世捷資訊通路有限公司	世平國際(香港)有限公司			其他應收款	221,976	註7	0.08
25	隆昕國際(香港)有限公司	世平國際(香港)有限公司			其他應收款	419,340	註7	0.15

交易往來情形

編號 (註1)	交易人名稱	交易往來對象	與交易人之關係 (註2)		科目	金額	交易條件	佔合併總營收或總資產之比率 (註3)
			3	3				
26	大傳電子股份有限公司	世平國際(香港)有限公司	3	3	其他應收款	\$ 669,473	註7	0.23
27	品佳電子有限公司	品佳股份有限公司	3	3	其他應收款	616,023	註7	0.21
27	品佳電子有限公司	大聯大電子(香港)有限公司	3	3	其他應收款	843,465	註7	0.29
5	凱鼎股份有限公司	品佳股份有限公司	3	3	其他應收款	404,336	註7	0.14
12	大聯大商貿(深圳)有限公司	Yosun Hong Kong Corp. Ltd.	3	3	其他應收款	111,537	註8	0.04
12	大聯大商貿(深圳)有限公司	共創智能(東莞)供應鏈管理有限公司	3	3	其他應收款	106,836	註7	0.04
13	大聯大商貿有限公司	共創智能(東莞)供應鏈管理有限公司	3	3	其他應收款	112,554	註14	0.04
15	WPG South Asia Pte. Ltd.	WPG Americas Inc.	3	3	其他應收款	277,333	註7	0.10
28	大聯大訊聯有限公司	大聯大電子(香港)有限公司	3	3	其他應收款	277,151	註7	0.10
28	大聯大訊聯有限公司	WPG Korea Co., Ltd.	3	3	其他應收款	138,615	註7	0.05
16	友尚股份有限公司	Yosun Hong Kong Corp. Ltd.	3	3	其他應收款	1,125,717	註7	0.39
17	Yosun Hong Kong Corp. Ltd.	大聯大商貿有限公司	3	3	其他應收款	2,490,505	註7	0.87
29	友尚電子(上海)有限公司	大聯大商貿(深圳)有限公司	3	3	其他應收款	149,819	註7	0.05
30	友尚華南科技(深圳)有限公司	大聯大商貿有限公司	3	3	其他應收款	196,798	註7	0.07
19	建智股份有限公司	富威科技股份有限公司	3	3	其他應收款	277,856	註7	0.10
31	Richpower Electronic Devices Pte Ltd	Yosun Singapore Pte Ltd.	3	3	其他應收款	206,465	註7	0.07
32	Genuine C&C Holding Inc. (Seychelles)	鑫鵬瑜有限公司	3	3	其他應收款	125,617	註7	0.04
33	鵬瑜(上海)數碼科技有限公司	世平偉業國際貿易(上海)有限公司	3	3	其他應收款	158,601	註7	0.06
34	世平偉業國際貿易(上海)有限公司	共創智能(東莞)供應鏈管理有限公司	3	3	其他應收款	296,991	註7	0.10

註1：母公司及子公司相互間之業務往來資訊應分別於編號欄註明，編號之填寫方法如下：

(1) 母公司填0。

(2) 子公司依公司別由阿拉伯數字1開始依序編號。

註2：與交易人之關係有以下三種，標示種類即可(若係母子公司間或各子公司間同一筆交易，若母公司已揭露，則子公司部分無須重複揭露；子公司對子公司之交易，若其一子公司已揭露，則另一子公司無須重複揭露)：

(1) 母公司對子公司。

(2) 子公司對母公司。

(3) 子公司對子公司。

註3：交易往來金額佔合併總營收或總資產比率之計算，若屬資產負債項目者，以期末餘額佔合併總資產之方式計算；若屬損益項目者，以期中累積金額佔合併總營收之方式計算。

註4：上開銷貨條件係按產品種類、市價競爭狀況及其他交易條件，由雙方議定售價辦理，收款期間為當月結30-120天。

註5：上開銷貨條件係按產品種類、市價競爭狀況及其他交易條件，由雙方議定售價辦理，收款期間為當月結30-90天。

註6：主係應收回該關係企業所代收銷售客戶之款項。

註7：主係應收資金融通款。

註8：上開銷貨條件係按產品種類、市價競爭狀況及其他交易條件，由雙方議定售價及收款條件辦理，收款期間為當月結60-120天。

註9：上開銷貨條件係按產品種類、市價競爭狀況及其他交易條件，由雙方議定售價及收款條件辦理。

註10：收款期限為月結60天。

註11：收款期限為月結30天。

註12：收款期限為月結90天。

註13：主係連結稅制合併申報之應收款項。

註14：主係應收代該關係企業所代付之供應商款項。

大聯大投資控股股份有限公司及子公司
 被投資公司名稱、所在地區等相關資訊（不包含大陸被投資公司）
 民國110年1月1日至12月31日

投資公司名稱	被投資公司名稱	所在地區	主要營業項目	原始投資金額				期末持有			被投資公司本期損益	本期認列之投資損益(註1)	備註
				本期末	去年年底	股數	比率	帳面金額					
大聯大投資控股股份有限公司	世平興業股份有限公司	台灣	電子零件代理經銷	\$ 18,471,669	\$ 18,471,669	1,742,000,000	100.00	\$ 25,979,230	\$ 4,242,362	\$ 4,242,362	註4		
大聯大投資控股股份有限公司	詮鼎科技股份有限公司	台灣	電子零組件銷售	4,863,464	4,863,464	560,700,000	100.00	5,861,122	1,373,132	1,373,132	註4		
大聯大投資控股股份有限公司	品佳股份有限公司	台灣	電腦軟硬體及電子產品之經銷	5,717,962	5,717,962	608,000,000	100.00	7,358,195	1,276,708	1,276,708	註4		
大聯大投資控股股份有限公司	大聯大電子股份有限公司	台灣	電子零件代理經銷	14,735	14,735	3,920,000	100.00	46,361	5,074	4,826	註4		
大聯大投資控股股份有限公司	WPG Korea Co., Ltd.	南韓	電子零件代理經銷	308,771	169,071	2,235,894	100.00	584,238	1,905	1,905	註4		
大聯大投資控股股份有限公司	WPG International (CI) Limited	開曼群島	控股公司	4,583,583	4,583,583	150,282,520	100.00	7,352,593	1,605,221	1,605,221	註4		
大聯大投資控股股份有限公司	友尚股份有限公司	台灣	電子零組件買賣業務	12,144,406	12,144,406	362,074,400	100.00	12,023,438	1,275,169	1,271,653	註4		
大聯大投資控股股份有限公司	世友投資股份有限公司	台灣	一般投資業務	2,102,997	2,102,997	210,000,000	100.00	2,116,732	(200,467)	(202,099)	註4		
大聯大投資控股股份有限公司	鑫聯大投資控股股份有限公司	台灣	一般投資業務	940,141	707,968	59,195,189	58.86	1,218,447	392,114	236,941	註4		
大聯大投資控股股份有限公司	WPG EMEA B.V.	荷蘭	電子零組件銷售	140,500	-	5,000,000	100.00	117,116	(21,536)	(21,536)	註4		
大聯大投資控股股份有限公司	文暉科技股份有限公司	台灣	貿易公司	8,111,638	8,111,638	177,110,000	22.06	12,856,281	7,923,257	1,736,927	註6		
世平興業股份有限公司	WPI International (South Asia) Pte. Ltd.	英屬維京群島	控股公司	1,132,162	1,132,162	34,196,393	100.00	3,878,786	213,676	-	註2及註5		
世平興業股份有限公司	WPI Investment Holding (BVI) Company Ltd.	英屬維京群島	控股公司	2,774,146	2,774,146	83,179,435	100.00	22,813,325	3,651,782	-	註2及註5		
世平興業股份有限公司	龍臨實業股份有限公司	台灣	電子零件代理經銷	364,290	364,290	33,900,000	100.00	483,854	(3,524)	-	註2及註5		
世平興業股份有限公司	萃實科技股份有限公司	台灣	電子零件代理經銷	66,261	66,261	9,781,452	39.00	177,208	139,885	-	註2及註3		
世平興業股份有限公司	大傳企業股份有限公司	台灣	電子零件代理經銷	1,468,555	1,468,555	94,600,000	100.00	1,443,284	5,350	-	註2及註5		
龍臨實業股份有限公司	Longview Technology GC Limited	英屬維京群島	控股公司	335,328	335,328	11,300,000	100.00	513,678	4,516	-	註2及註5		
龍臨實業股份有限公司	隆昕國際股份有限公司	台灣	電子零件代理經銷	37,302	37,302	4,000,000	100.00	44,963	(1,181)	-	註2及註5		
大傳企業股份有限公司	Teco Enterprise Holding (BVI) Co., Ltd.	英屬維京群島	一般投資事業	436,280	436,280	12,610,000	100.00	745,664	7,648	-	註2及註5		
品佳股份有限公司	品佳國際有限公司	英屬維京群島	控股公司	706,402	706,402	22,000,000	100.00	1,607,433	27,385	-	註2及註5		

附表九

單位：新台幣仟元
 (特別註明者外)

投資公司名稱	被投資公司名稱	所在地區	主要營業項目	原始投資金額				期末持有			被投資公司本期損益	本期認列之投資損益(註1)	備註
				本期期末	去年年底	股數	比率	帳面金額	期損益				
品佳股份有限公司	Win-Win Systems Ltd.	英屬維京群島	控股公司	\$ 24,015	\$ 24,015	\$ 765,000	100.00	\$ 23,901	\$	—	—	註2及註5	
品佳股份有限公司	SAC Components (South Asia) Pte. Ltd.	新加坡	電腦軟硬體及電子產品之經銷	104,510	104,510	3,500,000	100.00	105,462	(228)	—	—	註2及註5	
品佳股份有限公司	凱鼎股份有限公司	台灣	電子零件代理經銷	959,504	959,504	73,500,000	100.00	1,403,963	384,224	—	—	註2及註5	
凱鼎股份有限公司	光勤股份有限公司	台灣	電子零件代理經銷	343,959	343,959	28,000,000	100.00	905,225	193,787	—	—	註2及註5	
詮鼎科技股份有限公司	振遠科技股份有限公司	台灣	電子材料批發銷售	1,515,256	1,515,256	214,563,352	100.00	2,005,461	440,231	—	—	註2及註5	
詮鼎科技股份有限公司	昱博科技股份有限公司	台灣	電子材料批發銷售	980,313	480,313	219,300,000	100.00	2,359,768	344,128	—	—	註2及註5	
詮鼎科技股份有限公司	恆申股份有限公司	台灣	電子材料批發銷售	124,521	124,521	10,000,000	100.00	115,973	1,581	—	—	註2及註5	
詮鼎科技股份有限公司	匯宏科技股份有限公司	台灣	電子零件等進出口業務	206,200	206,200	4,410,000	25.94	27,131	1,962	—	—	註2及註3	
詮鼎科技股份有限公司	Fame Hall International Co., Ltd.	英屬維京群島	一般投資業務	155,558	155,558	4,703,107	100.00	253,221	7,494	—	—	註2及註5	
振遠科技股份有限公司	Frontek International Limited	英屬維京群島	一般投資業務	101,862	101,862	2,970,000	100.00	120,542	3,022	—	—	註2及註5	
友尚股份有限公司	Suntop Investments Limited	開曼群島	一般投資業務	1,812,188	1,812,188	50,700,000	100.00	5,211,839	364,067	—	—	註2及註5	
友尚股份有限公司	建智股份有限公司	台灣	電子零組件買賣業務	1,616,722	1,616,722	94,828,100	100.00	1,776,857	168,967	—	—	註2及註5	
友尚股份有限公司	寰宇電控股份有限公司	台灣	機械批發業	19,920	19,920	1,660,000	24.24	—	—	—	—	註2及註3	
友尚股份有限公司	宇量科技股份有限公司	台灣	事務性機器設備及電子零組件買賣	11,520	11,520	1,080,000	20.00	37,460	44,967	—	—	註2及註3	
友尚股份有限公司	雷威科技股份有限公司	台灣	電子零組件買賣業務	2,092,631	2,092,631	85,000,000	100.00	2,183,811	405,561	—	—	註2及註5	
建智股份有限公司	建智(香港)有限公司	香港	電子零組件買賣業務	83,494	83,494	19,500,000	100.00	74,378	722	—	—	註2及註5	
雷威科技股份有限公司	雷威國際股份有限公司	香港	電子零件之買賣	284,898	284,898	63,000,000	100.00	2,428,490	177,815	—	—	註2及註5	
雷威科技股份有限公司	Richpower Electronic Devices Pte Ltd	新加坡	電子零件之買賣	1,988	1,988	10,000	100.00	211,349	2,033	—	—	註2及註5	
世友投資股份有限公司	宇量科技股份有限公司	台灣	事務性機器設備及電子零組件買賣	11,520	11,520	1,080,000	20.00	37,460	44,967	—	—	註2及註3	
世友投資股份有限公司	寰宇電控股份有限公司	台灣	機械批發業	17,800	17,800	1,565,218	22.86	—	—	—	—	註2及註3	
世友投資股份有限公司	朝昶科技股份有限公司	台灣	電腦及其週邊設備製造業	50,000	50,000	3,279,800	10.67	43,190	4,078	—	—	註2及註3	

投資公司名稱	被投資公司名稱	所在地區	主要營業項目	原始投資金額				期末持有				被投資公司本期損益	本期認列之投資損益(註1)	備註
				本期期末	去年年底	股數	比率	帳面金額	期損益					
世友投資股份有限公司	鑫聯大投資控股股份有限公司	台灣	一般投資業	\$ 49,224	\$ 230	1,749,979	1.74	\$ 35,997	\$ 392,114	—	—	註2及註3		
世友投資股份有限公司	AutoSys Co., Ltd.	開曼群島	控股公司	73,000	73,000	5,000,000	16.25	69,019	(16,876)	—	—	註2及註3		
世友投資股份有限公司	Beauteek Global Wellness Corporation Limited	香港	經營社群電子商務交易平台及相關服務業務	13,663	13,663	354,400	19.34	5,288	(18,551)	—	—	註2及註3		
世友投資股份有限公司	LaaS Holdings (Samoa) Limited	薩摩亞	控股公司	1,142,712	1,142,712	40,060,000	100.00	866,174	(259,392)	—	—	註2及註5		
鑫聯大投資控股股份有限公司	捷元股份有限公司	台灣	電子產品及週邊設備等之銷售	1,093,697	1,093,697	79,569,450	100.00	1,224,421	175,085	—	—	註2及註5		
鑫聯大投資控股股份有限公司	鑫聯大(香港)有限公司	香港	控股公司	600,796	510,981	155,200,000	100.00	1,019,553	243,626	—	—	註2及註5		
捷元股份有限公司	合邦商網股份有限公司	台灣	經營B2C與O2O事業的電子商務公司	79,999	79,999	8,000,000	100.00	(10,377)	(13,541)	—	—	註2及註5		
捷元股份有限公司	Genuine C&C Holding Inc. (Seychelles)	塞席爾	控股公司	193,870	193,870	6,500,000	100.00	127,929	2,411	—	—	註2及註5		
捷元股份有限公司	朝昶科技股份有限公司	台灣	電腦及其週邊設備製造業	12,636	12,636	1,682,151	5.47	3,780	4,078	—	—	註2及註3		

註1：本期認列之投資(損)益包含逆流及側流交易之已(未)實現損益及投資折(溢)價攤銷。

註2：係透過各子公司認列投資損益。

註3：該子公司採權益法評價之被投資公司。

註4：係本公司之子公司。

註5：係本公司之間接子公司。

註6：係本公司採權益法評價之被投資公司。

大聯大投資控股股份有限公司及子公司
大陸投資資訊—基本資料
民國110年1月1日至12月31日

附表十

單位：新台幣仟元
(特別註明者外)

大陸被投資公司名稱	主要營業項目	實收資本額	投資方式 (註1)	本月初自 台灣匯出累 積投資金額	本期匯出或收回 投資金額		本期末自 台灣匯出累 積投資金額	被投資公司 本期損益	本公司直接或 間接投資 之持股比例 (%)	本期認列投 資損益(註2)	期末投資帳面 金額(註5)	截至本期末已 匯回投資收益	備註
					匯出	收回							
大聯大商貿(深圳)有限公司	半導體集成電路及其他 相關電子零配之銷售	\$ 145,890	1	\$ 96,213	\$ -	\$ -	\$ 96,213	\$ 305,399	100.00	\$ 305,399	\$ 1,175,591	\$ -	註3
大聯大商貿有限公司	電子零件代理經銷	1,643,974	1	1,614,794	-	-	1,614,794	848,153	100.00	848,153	3,429,229	-	
基通物流(上海)有限公司	倉儲裝卸、加工業務	35,065	1	13,717	-	-	13,717	9,216	40.00	3,686	33,601	-	
蘇州新寧物流有限公司	倉儲業務	58,572	1	17,016	-	-	17,016	6,954	29.40	2,045	46,012	-	
蘇州新寧公共保稅倉儲有限公司	倉儲業務	27,680	1	25,972	-	-	25,972	(580)	49.00	(284)	84,166	-	
友尚電子(上海)有限公司	電子零組件買賣及倉儲 業務	272,872	1	213,136	-	-	213,136	6,231	100.00	6,231	374,020	-	
友尚華南科技(深圳)有限公司	電子零組件買賣業務	139,306	1	-	-	-	-	4,645	100.00	4,645	213,762	-	
快易購科技(深圳)有限公司	經營電子商務平台業務	51,208	1	4,438	-	-	4,438	-	15.00	-	-	-	
每氣信息科技(上海)有限公司	經營社群電子商務交易 平台及相關服務業務	47,056	1	7,238	-	-	7,238	-	15.38	-	-	-	
共創智能(東莞)供應鏈管理有限公司	經營供應鏈管理與設計 及相關業務	1,107,200	1	1,107,200	-	-	1,107,200	(259,249)	100.00	(259,249)	864,660	-	註8
鵬翰(上海)數碼科技有限公司	電子產品等之銷售	97,740	1	180,295	-	-	180,295	64,844	100.00	39,295	234,673	-	
世平偉業國際貿易(上海)有限公司	電子產品等之銷售	230,826	1	237,138	-	-	237,138	175,536	100.00	106,375	326,787	-	註6
鑫加淘(上海)實業發展有限公司	室內兒童樂園	86,880	1	30,408	30,408	-	60,816	(20,359)	70.00	(8,636)	8,196	-	
鑫童樂(上海)實業發展有限公司	室內兒童樂園	6,516	1	-	-	-	-	(4,175)	70.00	(1,771)	(2,792)	-	註7

註1：透過轉投資第三地區現有公司再投資大陸公司。

註2：本期認列投資損益係與中華民國會計師事務所所有合作關係之國際性會計師事務所查核之財務報告認列。

註3：係由WPG International Hong Kong Limited以大陸大商貿(深圳)有限公司，已取得經濟部投審會核備函，其投資金額為HKD 10,000仟元，該投資金額不列入本公司對大陸投資額度之計算。

註4：本表之實收資本額、本期匯出或收回投資金額、本期末自台灣匯出累積投資金額、期末投資帳面價值及截至本期末已匯回投資收益等係以期末美元兌換新台幣匯率USD 1:NTD 27.68、港幣兌換新台幣匯率HKD 1:NTD 3.549及人民幣兌換新台幣匯率RMB 1:NTD 4.344計算。

註5：本表之期末投資帳面價值係以本公司之約當持股比例計算。

註6：世平興業已於民國108年5月22日取得經濟部投資審議委員會回函核准註銷間接對大陸地區世平偉業國際貿易(上海)有限公司之投資核准金額計美金11,650仟元，並待日後自第三地區投資事業WPI International (HK) Limited匯回股權轉讓價金時，向經濟部投資審議委員會辦理備查，俾扣減累計自台灣匯出赴大陸地區投資金額。

註7：鑫童樂(上海)實業發展有限公司係鑫加淘(上海)實業發展有限公司100%投資之子公司。

註8：係世友投資股份有限公司於民國109年8月2日以第三地區投資事業薩摩亞之轉投資事業共創智能(香港)有限公司，所持有大陸地區事業共創智能(東莞)供應鏈管理有限公司100%股權，已取得經濟部投審會之事後核備函。

公司名稱	本期期末累計自台灣匯出赴大陸地區投資金額		經濟部投資審會核准投資金額		依經濟部投資審會規定赴大陸地區投資金額	
	\$	1,767,713	\$	1,932,834	\$	42,735,208
大聯大投資控股股份有限公司		358,563		432,365		15,618,293
世平興業子集團		11,915		17,310		4,414,917
品佳子集團		232,097		491,710		4,963,631
友尚子集團		1,118,876		1,127,957		1,270,039
世友投資股份有限公司		564,571		564,571		1,205,280
鑫聯大投資控股股份有限公司						

(1) 累計本期期末自台灣匯出赴大陸地區投資金額係以期末美元兌換新台幣匯率USD 1 : NTD 27.68、港幣兌換新台幣匯率HKD 1 : NTD 3.549及人民幣兌換新台幣匯率RMB 1 : NTD 4.344計算。
(2) 依經濟部投資審會規定赴大陸地區投資限額係以各投資公司合併淨值或淨值孰高者計算。

大聯大投資控股股份有限公司及子公司

主要股東資訊

110年12月31日

附表十一

主要股東名稱	持有股數	股份 持股比例
富邦人壽保險股份有限公司	115,714,000	6.15 %

說明：若公司係向集保公司申請取得本表資訊者，得於本表附註說明以下事項：

(1) 本表主要股東資訊係由集保公司由每季最後一個營業日，計算股東持有公司已完成無實體登錄交付（含庫藏股）之普通股及特別股合計達百分之五以上之資料。至於公司財務報告所記載股本與公司實際已完成無實體登錄交付股數，可能因編製計算基礎不同或有差異。

(2) 上開資料如屬股東將股交付信託，係以受託人開立信託專戶之委託人個別分戶揭示。至於股東依據證券交易法令辦理持股超過百分之十之內部人股權申報。其持股包含本人持股加計及交付信託且對信託財產具有運用決定權股份等，有關內部人股權申報資料請參閱公開資訊觀測站。

會計師查核報告

(111)財審報字第 21003851 號

大聯大投資控股股份有限公司 公鑒：

查核意見

大聯大投資控股股份有限公司(以下簡稱「大聯大投控」)民國 110 年及 109 年 12 月 31 日之個體資產負債表，暨民國 110 年及 109 年 1 月 1 日至 12 月 31 日之個體綜合損益表、個體權益變動表、個體現金流量表，以及個體財務報表附註(包含重大會計政策彙總)，業經本會計師查核竣事。

依本會計師之意見，上開個體財務報表在所有重大方面係依照證券發行人財務報告編製準則編製，足以允當表達大聯大投控民國 110 年及 109 年 12 月 31 日之個體財務狀況，暨民國 110 年及 109 年 1 月 1 日至 12 月 31 日之個體財務績效及個體現金流量。

查核意見之基礎

本會計師係依照會計師查核簽證財務報表規則及中華民國一般公認審計準則執行查核工作。本會計師於該等準則下之責任將於會計師查核個體財務報表之責任段進一步說明。本會計師所隸屬事務所受獨立性規範之人員已依中華民國會計師職業道德規範，與大聯大投控保持超然獨立，並履行該規範之其他責任。本會計師相信已取得足夠及適切之查核證據，以作為表示查核意見之基礎。

關鍵查核事項

關鍵查核事項係指依本會計師之專業判斷，對大聯大投控民國 110 年度個體財務報表之查核最為重要之事項。該等事項已於查核個體財務報表整體及形成查核意見之過程中予以因應，本會計師並不對該等事項單獨表示意見。

大聯大投控民國 110 年度個體財務報表之關鍵查核事項如下：

採權益法之投資產生之減損評估

事項說明

有關採用權益法之投資會計政策，請詳個體財務報告附註四（十二）；採用權益法之投資減損評估之會計估計及假設之不確定性，請詳個體財務報告附註五（二）；採用權益法之投資說明，請詳個體財務報告附註六（四）。

大聯大投控於民國 99 年度以新台幣 12,939,060 仟元取得友尚股份有限公司（以下簡稱「友尚公司」）100%股權，帳列採用權益法之投資。大聯大投控以友尚公司之未來估計現金流量及使用適當之折現率加以折現估計其可回收金額，評估對友尚公司投資是否減損。因該估計所採用之假設需判斷並具不確定性，導致對可回收金額衡量結果影響重大，進而影響減損金額之估計，因此，本會計師將大聯大投控對友尚公司之投資所作之減損評估列為關鍵查核事項之一。

因應之查核程序

本會計師對上開關鍵查核事項所敘明之特定層面已執行之主要查核程序彙列如下：

1. 評估管理階層對現金產生單位未來現金流量之估計流程，並比較評價模型中所列未來現金流量與管理階層所核准之營運計畫之一致性。
2. 檢視評估模型中所採用之各項預計成長率、毛利率及折現率等重大假設之合理性，包含下列程序：
 - (1) 所使用之預計成長率及毛利率，與歷史結果及整體經濟比較。
 - (2) 所使用之折現率，與現金產生單位資金成本假設及類似資產報酬率比較。
 - (3) 檢查評價模型計算公式之設定。
3. 比較各該現金產生單位整體可回收金額與帳面價值。

採用權益法之投資餘額之評價

有關採用權益法之投資之會計政策，請詳個體財務報告附註四（十二）；採用權益法之投資說明，請詳個體財務報告附註六（四）。

民國 110 年 12 月 31 日大聯大投控持有之子公司世平興業股份有限公司(以下簡稱

「世平公司」、友尚公司、品佳股份有限公司(以下簡稱「品佳公司」)及詮鼎股份有限公司(以下簡稱「詮鼎公司」)，帳列採用權益法之投資金額分別為新台幣 25,979,230 仟元、12,023,438 仟元、7,358,195 仟元及 5,861,122 仟元，所認列之投資利益分別為新台幣 4,242,362 仟元、1,271,653 仟元、1,276,708 仟元及 1,373,132 仟元，因對該些公司採用權益法之投資餘額占大聯大投控資產總額達 58%，且民國 110 年度所認列該些公司之投資利益占大聯大投控稅前淨利 71%，該些公司對大聯大投控個體財務報表影響重大，故本會計師將該些公司採用權益法之投資餘額之評價列為查核最為重要事項之一，並將該些公司之關鍵查核事項-應收帳款備抵損失提列評估及進貨折讓認列，列入大聯大投控之關鍵查核事項。茲就該些公司關鍵查核事項分述如下：

世平公司、友尚公司、品佳公司及詮鼎公司-應收帳款備抵損失提列評估

事項說明

有關應收帳款之會計政策，請詳合併財務報告附註四（十）；應收帳款備抵損失提列評估之會計估計及假設之不確定性，請詳合併財務報告附註五（二）；應收帳款會計科目說明，請詳合併財務報告附註六（五）。

應收帳款之備抵損失提列金額，係依管理階層針對個別應收帳款客戶之逾期狀況進行評估，該評估過程係管理階層運用判斷及估計決定未來可回收性，而其未來可回收性係受管理階層對客戶信用風險假設等多項因素之影響，因此本會計師對世平公司、友尚公司、品佳公司及詮鼎公司（以下簡稱「大聯大投控各子公司」）之應收帳款備抵損失提列之評估列為關鍵查核事項之一。

因應之查核程序

本會計師對上開關鍵查核事項所敘明之特定層面已執行之主要查核程序彙列如下：

- 1.瞭解及評估信用額度申請之表單核准流程。
- 2.比較財務報表期間對備抵損失之提列政策，並評估其提列政策之合理性。
- 3.就計算損失率來源之歷史帳齡資料抽樣，抽查其允當性，並檢查預期信用損失率之計算公式設定。
- 4.比較本年度與以前年度應收帳款帳齡分布及損失沖銷之情形，並檢查期後現金收款確認流通在外款項之可回收性。
- 5.針對管理階層所個別認列之重大應收帳款減損，評估其相關佐證文件之適切性。

世平公司、友尚公司、品佳公司及詮鼎公司-進貨折讓認列

事項說明

有關進貨折讓之會計政策，請詳合併財務報告附註四（十三）。

大聯大投控各子公司主要經營各種電子零組件之銷售通路，因產業特性，與供應商間存在不同商品存貨種類及數量之進貨折讓約定，依議定之條件計算及認列進貨折讓金額，並於供應商給予貸項通知單(Credit Note)後，即以淨額沖抵應支付之進貨價款。

由於前述折讓約定條件類型繁多，需仰賴資訊系統蒐集大量交易資訊，並以資訊系統或部份人工方式匹配對應之折讓條件來計算出進貨折讓金額，此進貨折讓金額重大。因此本會計師對大聯大投控各子公司當期所認列之進貨折讓數額列為關鍵查核事項之一。

因應之查核程序

本會計師對上開關鍵查核事項所敘明之特定層面已執行之主要查核程序彙列如下：

- 1.就大聯大投控各子公司之進貨折讓認列瞭解及評估其攸關之內部控制作業，並測試該等控制之有效性，抽查折讓系統中資料拋轉之設定，並抽樣測試進貨折讓認列經權責主管覆核。
- 2.就本期進貨折讓明細抽樣，針對所抽樣之商品料號取得其供應商確認文件及已核准之貸項通知單(Credit Note)，並檢查所取得憑證之料號及折讓金額與入帳資訊一致。
- 3.就重大應付帳款抽樣發函詢證，詢證內容亦包含已取得貸項通知單之進貨折讓認列金額，與供應商回函金額之差異取具調節表並予以測試。並抽樣測試期後淨額沖抵應支付進貨價款之情形。

管理階層與治理單位對個體財務報表之責任

管理階層之責任係依照證券發行人財務報告編製準則編製允當表達之個體財務報表，且維持與個體財務報表編製有關之必要內部控制，以確保個體財務報表未存有導因於舞弊或錯誤之重大不實表達。

於編製個體財務報表時，管理階層之責任亦包括評估大聯大投控繼續經營之能力、相關事項之揭露，以及繼續經營會計基礎之採用，除非管理階層意圖清算大聯大投控或停止營業，或除清算或停業外別無實際可行之其他方案。

大聯大投控之治理單位(含審計委員會)負有監督財務報導流程之責任。

會計師查核個體財務報表之責任

本會計師查核個體財務報表之目的，係對個體財務報表整體是否存有導因於舞弊或錯誤之重大不實表達取得合理確信，並出具查核報告。合理確信係高度確信，惟依照中華民國一般公認審計準則執行之查核工作無法保證必能偵出個體財務報表存有之重大不實表達。不實表達可能導因於錯誤或舞弊。如不實表達之個別金額或彙總數可合理預期將影響個體財務報表使用者所作之經濟決策，則被認為具有重大性。

本會計師依照中華民國一般公認審計準則查核時，運用專業判斷並保持專業上之懷疑。本會計師亦執行下列工作：

1. 辨認並評估個體財務報表導因於舞弊或錯誤之重大不實表達風險；對所評估之風險設計及執行適當之因應對策；並取得足夠及適切之查核證據以作為查核意見之基礎。因舞弊可能涉及共謀、偽造、故意遺漏、不實聲明或踰越內部控制，故未偵出導因於舞弊之重大不實表達之風險高於導因於錯誤者。
2. 對與查核攸關之內部控制取得必要之瞭解，以設計當時情況下適當之查核程序，惟其目的非對大聯大投控內部控制之有效性表示意見。
3. 評估管理階層所採用會計政策之適當性，及其所作會計估計與相關揭露之合理性。
4. 依據所取得之查核證據，對管理階層採用繼續經營會計基礎之適當性，以及使大聯大投控繼續經營之能力可能產生重大疑慮之事件或情況是否存在重大不確定性，作出結論。本會計師若認為該等事件或情況存在重大不確定性，則須於查核報告中提醒個體財務報表使用者注意個體財務報表之相關揭露，或於該等揭露係屬不適當時修正查核意見。本會計師之結論係以截至查核報告日所取得之查核證據為基礎。惟未來事件或情況可能導致大聯大投控不再具有繼續經營之能力。評估個體財務報表（包括相關附註）之整體表達、結構及內容，以及個體財務報表是否允當表達相關交易及事件。
5. 評估個體財務報表（包括相關附註）之整體表達、結構及內容，以及個體財務報表是否允當表達相關交易及事件。

6. 對於大聯大投控內組成個體之財務資訊取得足夠及適切之查核證據，以對個體財務報表表示意見。本會計師負責個體查核案件之指導、監督及執行，並負責形成個體財務報表之查核意見。

本會計師與治理單位溝通之事項，包括所規劃之查核範圍及時間，以及重大查核發現（包括於查核過程中所辨認之內部控制顯著缺失）。

本會計師亦向治理單位提供本會計師所隸屬事務所受獨立性規範之人員已遵循中華民國會計師職業道德規範中有關獨立性之聲明，並與治理單位溝通所有可能被認為會影響會計師獨立性之關係及其他事項（包括相關防護措施）。

本會計師從與治理單位溝通之事項中，決定對大聯大投控民國 110 年度個體財務報表查核之關鍵查核事項。本會計師於查核報告中敘明該等事項，除非法令不允許公開揭露特定事項，或在極罕見情況下，本會計師決定不於查核報告中溝通特定事項，因可合理預期此溝通所產生之負面影響大於所增進之公眾利益。

資 誠 聯 合 會 計 師 事 務 所

林鈞堯



會計師

周建宏



前財政部證券管理委員會


核准簽證文號：(85)台財證(六)第 68702 號

前財政部證券暨期貨管理委員會

核准簽證文號：(88)台財證(六)第 95577 號

中 華 民 國 1 1 1 年 2 月 2 8 日

大聯大投資證券股份有限公司
個體資產負債表
民國110年及109年12月31日




單位：新台幣仟元

資	產	附註	110年12月31日		109年12月31日	
			金額	%	金額	%
流動資產						
1100	現金及約當現金	六(一)	\$ 86,530	—	\$ 40,435	—
1180	應收帳款—關係人淨額	七(三)	164,265	—	123,169	—
1200	其他應收款		124	—	56	—
1210	其他應收款—關係人	七(三)	292,570	—	341,239	1
1410	預付款項		68,627	—	44,600	—
1470	其他流動資產		3,089	—	60,068	—
11XX	流動資產合計		615,205	—	609,567	1
非流動資產						
1510	透過損益按公允價值衡量之金融資產—非流動	六(二)	637,096	1	610,915	1
1517	透過其他綜合損益按公允價值衡量之金融資產—非流動	六(三)	2,770,581	3	1,594,081	2
1550	採用權益法之投資	六(四)、七(三)及八	75,513,753	86	70,484,850	87
1600	不動產、廠房及設備	六(五)及八	6,873,466	8	6,931,550	8
1755	使用權資產	六(六)及七(三)	74,773	—	23,061	—
1760	投資性不動產淨額	六(七)及八	1,547,057	2	704,332	1
1780	無形資產	六(八)	72,121	—	109,573	—
1840	遞延所得稅資產	六(二十四)	37,859	—	24,685	—
1990	其他非流動資產—其他		12,696	—	12,696	—
15XX	非流動資產合計		87,539,402	100	80,495,743	99
1XXX	資產總計		\$ 88,154,607	100	\$ 81,105,310	100

(續次頁)

大聯大投資證券股份有限公司
 個體資產負債表
 民國110年及109年12月31日



單位：新台幣仟元

負債及權益	附註	110年12月31日		109年12月31日	
		金額	%	金額	%
流動負債					
2100 短期借款	六(九)	\$ 5,595,000	6	\$ 4,450,000	6
2110 應付短期票券	六(十)	1,369,303	2	1,199,421	1
2150 應付票據		2,785	—	1,698	—
2200 其他應付款		613,094	1	421,295	1
2220 其他應付款項—關係人	七(三)	14,019	—	7,802	—
2230 本期所得稅負債		284,434	—	343,154	—
2280 租賃負債—流動		11,781	—	12,050	—
2300 其他流動負債	六(十一)	113,711	—	95,768	—
21XX 流動負債合計		8,004,127	9	6,531,188	8
非流動負債					
2540 長期借款	六(十一)及八	9,557,496	11	8,929,646	11
2570 遞延所得稅負債	六(二十四)	72,513	—	78,941	—
2580 租賃負債—非流動		59,891	—	10,746	—
2600 其他非流動負債	六(十二)	60,651	—	84,867	—
25XX 非流動負債合計		9,750,551	11	9,104,200	11
2XXX 負債總計		17,754,678	20	15,635,388	19
權益					
股本					
3110 普通股股本	六(十三)	16,790,568	19	16,790,568	21
3120 特別股股本		2,000,000	2	2,000,000	2
資本公積					
3200 資本公積	六(十四)	28,724,498	33	28,848,733	36
保留盈餘					
3310 法定盈餘公積	六(十五)	7,483,640	8	6,667,417	8
3320 特別盈餘公積		8,832,794	10	5,420,694	7
3350 未分配盈餘		16,494,533	19	14,575,304	18
其他權益					
3400 其他權益	六(十六)	(9,926,104)	(11)	(8,832,794)	(11)
3XXX 權益總計		70,399,929	80	65,469,922	81
重大或有負債及未認列之合約承諾 九					
3X2X 負債及權益總計		\$ 88,154,607	100	\$ 81,105,310	100

後附個體財務報表附註為本個體財務報告之一部分，請併同參閱。

董事長：黃偉祥



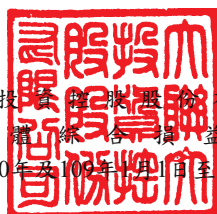
經理人：張蓉崗



會計主管：袁興文



大聯大投資證券股份有限公司
 個體綜合損益表
 民國110年及109年1月1日至12月31日



單位：新台幣仟元
 (除每股盈餘為新台幣元外)

項目	附註	110年度		109年度	
		金額	%	金額	%
4000 營業收入	六(十七)及七(三)	\$ 13,000,495	100	\$ 9,072,831	100
5000 營業成本	六(二十二)、(二十三)及七(三)	(1,362,511)	(10)	(905,763)	(10)
5900 營業毛利		11,637,984	90	8,167,068	90
營業外收入及支出					
7100 利息收入	六(十八)	86	—	533	—
7010 其他收入	六(十九)	77,297	1	44,692	—
7020 其他利益及損失	六(二十)	(61,473)	(1)	(19,551)	—
7050 財務成本	六(二十一)	(174,825)	(1)	(111,124)	(1)
7000 營業外收入及支出合計		(158,915)	(1)	(85,450)	(1)
7900 稅前淨利		11,479,069	89	8,081,618	89
7950 所得稅利益	六(二十四)	17,864	—	41,737	1
8200 本期淨利		\$ 11,496,933	89	\$ 8,123,355	90
其他綜合損益(淨額)					
不重分類至損益之項目					
8311 確定福利計畫之再衡量數	六(十二)	(16,144)	—	(3,914)	—
8316 透過其他綜合損益按公允價值衡量之權益工具投資未實現評價損益	六(三)及(十六)	1,059,263	8	56,066	—
8330 採用權益法認列之子公司、關聯企業及合資之其他綜合損益之份額-不重分類至損益之項目		619,853	5	1,816,133	20
8349 與不重分類之項目相關之所得稅	六(二十四)	3,229	—	783	—
8310 不重分類至損益之項目總額		1,666,201	13	1,869,068	20
後續可能重分類至損益之項目					
8361 國外營運機構財務報表換算之兌換差額	六(十六)	(129,471)	(1)	(74,489)	(1)
8380 採用權益法認列之子公司、關聯企業及合資之其他綜合損益之份額-可能重分類至損益之項目	六(十六)	(2,573,198)	(20)	(5,203,124)	(57)
8399 與可能重分類之項目相關之所得稅	六(二十四)	4,293	—	5,142	—
8360 後續可能重分類至損益之項目總額		(2,698,376)	(21)	(5,272,471)	(58)
8300 其他綜合損益(淨額)		\$ (1,032,175)	(8)	\$ (3,403,403)	(38)
8500 本期綜合損益總額		\$ 10,464,758	81	\$ 4,719,952	52
基本每股盈餘					
9750 基本每股盈餘合計	六(二十五)	\$ 6.61		\$ 4.77	
稀釋每股盈餘					
9850 稀釋每股盈餘合計	六(二十五)	\$ 6.60		\$ 4.77	

後附個體財務報表附註為本個體財務報告之一部分，請併同參閱。

董事長：黃偉祥



經理人：張蓉崗



會計主管：袁興文





大聯大有限公司

民國110年及109年12月31日

單位：新台幣仟元

附註	股本		保留盈餘			其他權益			權益總額
	普通股股本	特別股股本	資本公積	法定盈餘公積	特別盈餘公積	未分配盈餘	國外營運機構財務報表換算之兌換差額	透過其他綜合損益按公允價值衡量之金融資產未實現損益	
109年度									
109年1月1日餘額	\$ 16,790,568	\$ 2,000,000	\$ 27,456,298	\$ 6,021,073	\$ 2,602,682	\$ 14,022,230	\$ (5,414,694)	\$ (6,000)	\$ 63,472,157
本期淨利	—	—	—	—	—	8,123,355	—	—	8,123,355
本期其他綜合損益	—	—	—	—	—	8,697	(5,272,471)	1,860,371	(3,403,403)
本期綜合損益總額	—	—	—	—	—	8,132,052	(5,272,471)	1,860,371	4,719,952
108年度盈餘分配									
六 (十五)	—	—	—	646,344	—	(646,344)	—	—	—
提列法定盈餘公積	—	—	—	—	2,818,012	(2,818,012)	—	—	—
提列特別盈餘公積	—	—	—	—	—	(4,029,736)	—	—	(4,029,736)
發放普通股股東現金紅利	—	—	—	—	—	(115,068)	—	—	(115,068)
發放特別股股東現金紅利	—	—	1,392,435	—	—	30,182	—	—	1,422,617
採用權益法認列關聯企業及合資股權淨值之變動數	—	—	—	—	—	—	—	—	—
109年12月31日餘額	\$ 16,790,568	\$ 2,000,000	\$ 28,848,733	\$ 6,667,417	\$ 5,420,694	\$ 14,575,304	\$ (10,687,165)	\$ 1,854,371	\$ 65,469,922
110年度									
110年1月1日餘額	\$ 16,790,568	\$ 2,000,000	\$ 28,848,733	\$ 6,667,417	\$ 5,420,694	\$ 14,575,304	\$ (10,687,165)	\$ 1,854,371	\$ 65,469,922
本期淨利	—	—	—	—	—	11,496,933	—	—	11,496,933
本期其他綜合損益	—	—	—	—	—	(127,981)	(2,698,376)	1,794,182	(1,032,175)
本期綜合損益總額	—	—	—	—	—	11,368,952	(2,698,376)	1,794,182	10,464,758
109年度盈餘分配									
六 (十五)	—	—	—	816,223	—	(816,223)	—	—	—
提列法定盈餘公積	—	—	—	—	3,412,100	(3,412,100)	—	—	—
提列特別盈餘公積	—	—	—	—	—	(5,205,076)	—	—	(5,205,076)
發放普通股股東現金紅利	—	—	—	—	—	(400,000)	—	—	(400,000)
發放特別股股東現金紅利	—	—	—	—	—	189,116	—	(189,116)	—
子公司處分透過其他綜合損益按公允價值衡量之權益工具	—	—	—	—	—	—	—	—	—
採用權益法認列關聯企業及合資股權淨值之變動數	—	—	(137,660)	—	—	208,723	—	—	71,063
子公司實際取得或處分股權之價格與帳面價值差額	—	—	—	—	—	(14,163)	—	—	(14,163)
對子公司所有權權益變動	—	—	13,425	—	—	—	—	—	13,425
110年12月31日餘額	\$ 16,790,568	\$ 2,000,000	\$ 28,724,498	\$ 7,483,640	\$ 8,832,794	\$ 16,494,533	\$ (13,385,541)	\$ 3,459,437	\$ 70,399,929

後附個體財務報表附註為本個體財務報告之一部分，請併同參閱。



董事長：黃偉祥



經理人：張蓉尚



會計主管：袁興文

大聯大投資控股份有限公司
個體現金流量表
民國110年及109年1月1日至12月31日



單位：新台幣仟元

	附註	110年1月1日至12月31日	109年1月1日至12月31日
營業活動之現金流量			
本期稅前淨利		\$ 11,479,069	\$ 8,081,618
調整項目			
收益費損項目			
折舊費用	六(二十二)	173,589	43,808
攤銷費用	六(二十二)	57,913	50,610
透過損益按公允價值衡量之金融資產淨損失(利益)	六(二十)	36,834	(6,856)
利息費用	六(二十一)	174,825	111,124
利息收入	六(十八)	(86)	(533)
股利收入	六(十九)	(51,101)	(22,021)
處分投資損失	六(二十)	11,290	17,447
採用權益法認列之子公司、關聯企業及合資利益之份額	六(十七)	(11,526,074)	(8,049,744)
處分不動產、廠房及設備損失	六(二十)	28	—
租賃修改利益	六(二十)	(21)	—
與營業活動相關之資產/負債變動數			
與營業活動相關之資產之淨變動			
應收帳款—關係人淨額		(41,096)	(18,147)
其他應收款		(68)	—
其他應收款—關係人		(608)	1,839
預付款項		(12,379)	(92,709)
其他流動資產		56,979	(59,531)
與營業活動相關之負債之淨變動			
應付票據		1,087	95
其他應付款		194,198	61,832
其他應付款—關係人		6,217	(1,000)
其他流動負債		3,705	246
其他非流動負債		2,016	652
營運產生之現金流入		566,317	118,730
支付之利息		(163,700)	(109,480)
支付之所得稅		(3,659)	(187,842)
收取之利息		86	533
收取之股利		5,036,864	4,696,648
營業活動之淨現金流入		5,435,908	4,518,589

(續次頁)

大聯大投資國際股份有限公司
個體現金流量表
民國110年及109年1月1日至12月31日



單位：新台幣仟元

附註	110年1月1日至12月31日	109年1月1日至12月31日
投資活動之現金流量		
取得透過其他綜合損益按公允價值 衡量之金融資產－非流動	\$ (117,237)	\$ (1,538,015)
取得透過損益按公允價值衡量之金 融資產－非流動	(125,311)	(26,910)
透過損益按公允價值衡量之金融資 產減資退回股款	62,296	17,466
對被投資公司現金增資	七 (三) (512,373)	(1,600,000)
取得不動產、廠房及設備	六 (二十六) (117,364)	(5,440,649)
處分不動產、廠房及設備	—	41
存出保證金增加	—	(2,651)
取得無形資產	六 (二十六) (70,192)	(65,101)
處分無形資產	6,362	—
取得投資性不動產	六 (二十六) (848,539)	—
投資活動之淨現金流出	<u>(1,722,358)</u>	<u>(8,655,819)</u>
籌資活動之現金流量		
租賃負債本金償還	六 (二十七) (19,049)	(8,257)
舉借短期借款	六 (二十七) 38,165,100	28,440,000
償還短期借款	六 (二十七) (37,020,100)	(31,190,000)
應付短期票券增加	六 (二十七) 7,560,579	5,850,000
應付短期票券減少	六 (二十七) (7,390,697)	(5,649,566)
舉借長期借款 (含一年到期之長期借款)	六 (二十七) 1,136,244	9,025,620
償還長期借款 (含一年到期之長期借款)	六 (二十七) (494,156)	(5,116)
存入保證金增加	—	1,200
存入保證金減少	(300)	—
其他應付款－關係人減少	—	(125,000)
發放股東現金紅利	六 (十五) (5,605,076)	(4,144,804)
籌資活動之淨現金流(出)入	<u>(3,667,455)</u>	<u>2,194,077</u>
本期現金及約當現金增加(減少)數	46,095	(1,943,153)
期初現金及約當現金餘額	40,435	1,983,588
期末現金及約當現金餘額	<u>\$ 86,530</u>	<u>\$ 40,435</u>

後附個體財務報表附註為本個體財務報告之一部分，請併同參閱。

董事長：黃偉祥



經理人：張蓉崗



會計主管：袁興文



大聯大投資控股股份有限公司
個體財務報表附註
民國110年度及109年度

單位：新台幣仟元
(除特別註明者外)

一、公司沿革與業務範圍

- (一) 大聯大投資控股股份有限公司(以下簡稱「本公司」)係自民國94年11月9日依法由世平興業股份有限公司(世平興業)及品佳股份有限公司(品佳)以股份轉換方式所設立之控股公司，並經主管機關核准本公司股票於同日上市，轉換後世平興業及品佳為本公司百分之百控制持有之子公司。本公司於民國97年1月1日公司組織架構調整後，富威科技股份有限公司(富威)成為本公司之子公司，並於民國97年7月16日、98年2月6日、99年11月15日及101年3月1日分別以股份轉換方式取得凱悌股份有限公司(凱悌)、詮鼎科技股份有限公司(詮鼎)、友尚股份有限公司(友尚)及大傳企業股份有限公司(大傳)百分之百之股權。本公司於民國103年1月1日再經公司組織架構調整，世平興業、品佳及友尚以股份轉換方式分別取得大傳、凱悌及富威之百分之百股權，大傳、凱悌及富威成為本公司之孫公司。本公司透過子公司-世平興業原對捷元股份有限公司(捷元)採用權益法評價，於民國104年4月8日本公司公開收購捷元部分股份，並於民國104年4月15日完成收購，收購後本公司及子公司-世平興業持有捷元共計60.5%之股權，成為本公司之子公司。民國106年9月1日鑫聯大投資控股股份有限公司(鑫聯大)與捷元之原股東進行1股換1股之股份轉換、設立並同日開始上櫃買賣，捷元同日則下櫃，該股份轉換後本公司持有鑫聯大60.5%之股權。
- (二) 本公司主要經營之業務係專責建立公司管理機制及監督子公司運作，並透過資源平台之整合共享，提升公司整體之效能。截至民國110年12月31日止，本公司額定資本額為\$25,000,000(部份得為特別股。其中\$500,000保留供發行員工認股權憑證、限制員工權利新股、附認股權特別股或附認股權公司債行使認股權使用)，實收資本額為\$18,790,568，每股面額10元。

二、通過財務報告之日期及程序

本個體財務報告已於民國111年2月28日經董事會通過發布。

三、新發布及修訂準則及解釋之適用

- (一) 已採用金融監督管理委員會(以下簡稱「金管會」)認可之新發布、修正後國際財務報導準則之影響

下表彙列金管會認可之民國110年適用之國際財務報導準則之新發布、修正及修訂之準則及解釋：

新發布/修正/修訂準則及解釋	國際會計準則理事會 發布之生效日
國際財務報導準則第4號之修正「暫時豁免適用國際財務報導準則第9號之延長」	民國110年1月1日
國際財務報導準則第9號、國際會計準則第39號、國際財務報導準則第7號、國際財務報導準則第4號及國際財務報導準則第16號之第二階段修正「利率指標變革」	民國110年1月1日
國際財務報導準則第16號之修正「2021年6月30日後之新型冠狀病毒肺炎相關租金減讓」	民國110年4月1日 (註)

註：金管會允許提前於民國110年1月1日適用。

本公司經評估上述準則及解釋對本公司財務狀況與財務績效並無重大影響。

(二) 尚未採用金管會認可之新發布、修正後國際財務報導準則之影響

下表彙列金管會認可之民國111年適用之國際財務報導準則之新發布、修正及修訂之準則及解釋：

新發布/修正/修訂準則及解釋	國際會計準則理事會 發布之生效日
國際財務報導準則第3號之修正「對觀念架構之索引」	民國111年1月1日
國際會計準則第16號之修正「不動產、廠房及設備：達到預定使用狀態前之價款」	民國111年1月1日
國際會計準則第37號之修正「虧損性合約—履行合約之成本」	民國111年1月1日
2018-2020週期之年度改善	民國111年1月1日

本公司經評估上述準則及解釋對本公司財務狀況與財務績效並無重大影響。

(三) 國際會計準則理事會已發布但尚未經金管會認可之國際財務報導準則之影響

下表彙列國際會計準則理事會已發布但尚未納入金管會認可之國際財務報導準則之新發布、修正及修訂之準則及解釋：

新發布/修正/修訂準則及解釋	國際會計準則理事會 發布之生效日
國際財務報導準則第10號及國際會計準則第28號之修正「投資者與其關聯企業或合資間之資產出售或投入」	待國際會計準則理事會決定
國際財務報導準則第17號「保險合約」	民國112年1月1日
國際財務報導準則第17號「保險合約」之修正	民國112年1月1日
國際財務報導準則第17號之修正「初次適用國際財務報導準則第17號及國際財務報導準則第9號—比較資訊」	民國112年1月1日
國際會計準則第1號之修正「負債之流動或非流動分類」	民國112年1月1日
國際會計準則第1號之修正「會計政策之揭露」	民國112年1月1日

新發布/修正/修訂準則及解釋	國際會計準則理事會 發布之生效日
國際會計準則第8號之修正「會計估計之定義」	民國112年1月1日
國際會計準則第12號之修正「與單一交易所產生之資產及負債有關之遞延所得稅」	民國112年1月1日

本公司經評估上述準則及解釋對本公司財務狀況與財務績效並無重大影響。

四、重大會計政策之彙總說明

編製本個體財務報告所採用之主要會計政策說明如下。除另有說明外，此等政策在所有報導期間一致地適用。

(一) 遵循聲明

本個體財務報告係依據證券發行人財務報告編製準則編製。

(二) 編製基礎

1. 除下列重要項目外，本個體財務報告係按歷史成本編製：

- (1) 按公允價值衡量之透過損益按公允價值衡量之金融資產。
- (2) 按公允價值衡量之透過其他綜合損益按公允價值衡量之金融資產。
- (3) 按退休基金資產減除確定福利義務現值之淨額認列之確定福利負債。

2. 編製符合金管會認可之國際財務報導準則、國際會計準則、解釋及解釋公告(以下簡稱IFRSs)之財務報告需要使用一些重要會計估計，在應用本公司的會計政策過程中亦需要管理階層運用其判斷，涉及高度判斷或複雜性之項目，或涉及個體財務報告之重大假設及估計之項目，請詳附註五說明。

(三) 外幣換算

本公司之財務報告所列之項目，均係以本公司營運所處主要經濟環境之貨幣(即功能性貨幣)衡量。本個體財務報告係以本公司之功能性貨幣「新台幣」作為表達貨幣列報。

1. 外幣交易及餘額

- (1) 外幣交易採用交易日或衡量日之即期匯率換算為功能性貨幣，換算此等交易產生之換算差額認列為當期損益。
- (2) 外幣貨幣性資產及負債餘額，按資產負債表日之即期匯率評價調整，因調整而產生之換算差額認列為當期損益。
- (3) 外幣非貨幣性資產及負債餘額，屬透過損益按公允價值衡量者，按資產負債表日之即期匯率評價調整，因調整而產生之兌換差額認列為當期損益；屬透過其他綜合損益按公允價值衡量者，按資產負債表日之即期匯率評價調整，因調整而產生

之兌換差額認列於其他綜合損益項目；屬非按公允價值衡量者，則按初始交易日之歷史匯率衡量。

(4) 所有兌換損益於損益表之「其他利益及損失」列報。

2. 國外營運機構之換算

(1) 功能性貨幣與表達貨幣不同之所有公司個體及關聯企業，其經營結果和財務狀況以下列方式換算為表達貨幣：

- A. 表達於每一資產負債表之資產及負債係以該資產負債表日之收盤匯率換算；
- B. 表達於每一綜合損益表之收益及費損係以當期平均匯率換算；及
- C. 所有因換算而產生之兌換差額認列為其他綜合損益。

(2) 當部分處分或出售之國外營運機構為關聯企業時，將於其他綜合損益項下之兌換差額按比例重分類於當期損益作為出售利益或損失之一部分。惟當本公司即使仍保留對前關聯企業之部分權益，但已喪失對國外營運機構屬關聯企業之重大影響，則係以處分對國外營運機構之全部權益處理。

(3) 當部分處分或出售之國外營運機構為子公司時，係按比例將認列為其他綜合損益之累計兌換差額重新歸屬予該國外營運機構之非控制權益。惟當本公司即使仍保留對前子公司之部分權益，但已喪失對國外營運機構屬子公司之控制，則係以處分對國外營運機構之全部權益處理。

(4) 收購國外個體產生之商譽及公允價值調整視為該國外個體之資產及負債，並按期末匯率換算。

(四) 資產負債區分流動及非流動之分類標準

1. 資產符合下列條件之一者，分類為流動資產：

- (1) 預期將於正常營業週期中實現該資產，或意圖將其出售或消耗者。
- (2) 主要為交易目的而持有者。
- (3) 預期於資產負債表日後十二個月內實現者。
- (4) 現金或約當現金，但於資產負債表日後至少十二個月交換或用以清償負債受到限制者除外。

本公司將所有不符合上述條件之資產分類為非流動。

2. 負債符合下列條件之一者，分類為流動負債：

- (1) 預期將於正常營業週期中清償者。
- (2) 主要為交易目的而持有者。
- (3) 預期於資產負債表日後十二個月內到期清償者。

(4) 不能無條件將清償期限遞延至資產負債表日後至少十二個月者。

本公司將所有不符合上述條件之負債分類為非流動。

(五) 現金及約當現金

約當現金係指短期並具高度流動性之投資，該投資可隨時轉換成定額現金且價值變動之風險甚小。定期存款符合前述定義且其持有目的係為滿足營運上之短期現金承諾者，分類為約當現金。

(六) 透過損益按公允價值衡量之金融資產

1. 係指非屬按攤銷後成本衡量或透過其他綜合損益按公允價值衡量之金融資產。
2. 本公司對於符合慣例交易之透過損益按公允價值衡量之金融資產係採用交易日會計。
3. 本公司於原始認列時按公允價值衡量，相關交易成本認列於損益，後續按公允價值衡量，其利益或損失認列於損益。
4. 當收取股利之權利確立，與股利有關之經濟效益很有可能流入，及股利金額能可靠衡量時，本公司於損益認列股利收入。

(七) 透過其他綜合損益按公允價值衡量之金融資產

1. 係指原始認列時作一不可撤銷之選擇，將非持有供交易之權益工具投資的公允價值變動列報於其他綜合損益。
2. 本公司對於符合交易慣例之透過其他綜合損益按公允價值衡量之金融資產係採用交易日會計。
3. 本公司於原始認列時按其公允價值加計交易成本衡量，後續按公允價值衡量，屬權益工具之公允價值變動認列於其他綜合損益，於除列時，先前認列於其他綜合損益之累積利益或損失後續不得重分類至損益，轉列至保留盈餘項下。當收取股利之權利確立，與股利有關之經濟效益很有可能流入，及股利金額能可靠衡量時，本公司於損益認列股利收入。

(八) 應收帳款及票據

1. 係指依合約約定，已具無條件收取因移轉商品或勞務所換得對價金額權利之帳款及票據。
2. 屬未付息之短期應收帳款及票據，因折現之影響不大，本公司係以原始發票金額衡量。

(九) 金融資產減損

本公司於每一資產負債表日，就按攤銷後成本衡量之金融資產與包含重大財務組成部分之應收帳款及票據，考量所有合理且可佐證之資訊(包括前瞻性者)後，對自原始認

列後信用風險並未顯著增加者，按12個月預期信用損失金額衡量備抵損失；對自原始認列後信用風險已顯著增加者，按存續期間預期信用損失金額衡量備抵損失；就不包含重大財務組成部分之應收帳款，按存續期間預期信用損失金額衡量備抵損失。

(十) 金融資產之除列

本公司於符合下列情況之一時，將除列金融資產：

1. 收取來自金融資產現金流量之合約權利失效。
2. 移轉收取金融資產現金流量之合約權利，且業已移轉金融資產所有權之所有風險及報酬。
3. 移轉收取金融資產現金流量之合約權利，惟未保留對金融資產之控制。

(十一) 出租人之租賃交易-營業租賃

營業租賃之租賃收益扣除給予承租人之任何誘因，於租賃期間內按直線法攤銷認列為當期損益。

(十二) 採用權益法之投資 / 子公司

1. 子公司指本公司控制之個體(包括結構型個體)，當公司暴露於來自對該個體之參與之變動報酬或對該等變動報酬享有權益，且透過對該個體之權力有能力影響該等報酬時，本公司即控制該個體。
2. 本公司與子公司間交易所產生之重大未實現損益業已銷除。
3. 本公司對子公司取得後之損益份額認列為當期損益，對其取得後之其他綜合損益份額則認列為其他綜合損益。如本公司對子公司所認列之損失份額等於或超過在該子公司之權益時，本公司繼續按持股比例認列損失。
4. 依證券發行人財務報告編製準則規定，個體財務報告當期損益及其他綜合損益應與合併基礎編製之財務報告中當期損益及其他綜合損益歸屬於母公司業主之分攤數相同，個體財務報告業主權益應與合併基礎編製之財務報告中歸屬於母公司業主之權益相同。

(十三) 不動產、廠房及設備

1. 不動產、廠房及設備係以取得成本為入帳基礎，並將購建期間之有關利息資本化。
2. 後續成本只有在與該項目有關之未來經濟效益很有可能流入本公司，且該項目之成本能可靠衡量時，才包括在資產之帳面金額或認列為一項單獨資產。被重置部分之帳面金額應除列。所有其他維修費用於發生時認列為當期損益。
3. 不動產、廠房及設備之後續衡量採成本模式，除土地不提折舊外，其他按估計耐用年限以直線法計提折舊。不動產、廠房及設備各項組成若屬重大，則單獨提列

折舊。

4. 本公司於每一財務年度結束日對各項資產之殘值、耐用年限及折舊方法進行檢視，若殘值及耐用年限之預期值與先前之估計不同時，或資產所含之未來經濟效益之預期消耗型態已有重大變動，則自變動發生日起依國際會計準則第8號「會計政策、會計估計變動及錯誤」之會計估計變動規定處理。各項資產之耐用年限如下：

房屋及建築	3~50年
辦公設備	2~25年
租賃改良	3年

(十四) 承租人之租賃交易-使用權資產 / 租賃負債

- 租賃資產於可供本公司使用之日認列為使用權資產及租賃負債。當租賃合約係屬短期租賃或低價值標的資產之租賃時，將租賃給付採直線法於租賃期間認列為費用。
- 租賃負債於租賃開始日將尚未支付之租賃給付按本公司增額借款利率折現後之現值認列，租賃給付包括：
 - 固定給付，減除可收取之任何租賃誘因；
 - 殘值保證下本公司預期支付之金額；
 - 購買選擇權之行使價格，若承租人可合理確定將行使該選擇權；及
 - 租賃終止所須支付之罰款，若租賃期間反映承租人將行使租賃終止之選擇權。後續採利息法按攤銷後成本法衡量，於租賃期間提列利息費用。當非屬合約修改造成租賃期間或租賃給付變動時，將重評估租賃負債，並將再衡量數調整使用權資產。
- 使用權資產於租賃開始日按成本認列，成本包括：
 - 租賃負債之原始衡量金額；
 - 於開始日或之前支付之任何租賃給付；
 - 發生之任何原始直接成本；及
 - 為拆卸、移除標的資產及復原其所在地點，或將標的資產復原至租賃之條款及條件中所要求之狀態之估計成本。後續採成本模式衡量，於使用權資產之耐用年限屆滿時或租賃期間屆滿時兩者之較早者，提列折舊費用。當租賃負債重評估時，使用權資產將調整租賃負債之任何再衡量數。

(十五) 投資性不動產

投資性不動產以成本認列，後續衡量採成本模式，除土地外，按估計耐用年限以直線法提列折舊，耐用年限37~50年。

(十六) 無形資產

電腦軟體以取得成本認列，依直線法按估計耐用年限1~3年攤銷。

(十七) 非金融資產減損

本公司於資產負債表日針對有減損跡象之資產，估計其可回收金額，當可回收金額低於其帳面價值時，則認列減損損失。可回收金額係指一項資產之公允價值減處分成本或其使用價值，兩者較高者。除商譽外，當以前年度已認列資產減損之情況不存在或減少時，則迴轉減損損失，惟迴轉減損損失而增加之資產帳面金額，不超過該資產若未認列減損損失情況下減除折舊或攤銷後之帳面金額。

(十八) 借款

1. 係指向銀行借入之長、短期款項。本公司於原始認列時按其公允價值減除交易成本衡量，後續就減除交易成本後之價款與贖回價值之任何差額，採有效利息法按攤銷程序於流通期間內認列利息費用於損益。
2. 設立借款額度時支付之費用，當很有可能提取部分或全部額度，則該費用認列為借款之交易成本，予以遞延至動支發生時認列為有效利率之調整；當不太可能提取部分或全部額度，則認列該費用為預付款項，並在額度相關之期間內攤銷。

(十九) 應付帳款及票據

1. 係指因勞務所發生之債務及因營業與非因營業而發生之應付票據。
2. 屬未付息之短期應付帳款及票據，因折現之影響不大，本公司係以原始發票金額衡量。

(二十) 金融負債之除列

本公司於合約所載之義務履行、取消或到期時，除列金融負債。

(二十一) 金融資產及負債之互抵

當有法律上可執行之權利將所認列之金融資產及負債金額抵銷，且意圖以淨額基礎交割或同時實現資產及清償負債時，始可將金融資產及金融負債互抵，並於資產負債表中以淨額表達。

(二十二) 員工福利

1. 短期員工福利

短期員工福利係以預期支付之非折現金額衡量，並於相關服務提供時認列為費用。

2. 退休金

(1) 確定提撥計畫

對於確定提撥計畫，係依權責發生基礎將應提撥之退休基金數額認列為當期之退休金成本。預付提撥金於可退還現金或減少未來給付之範圍內認列為資產。

(2) 確定福利計畫

A. 確定福利計畫下之淨義務係以員工當期或過去服務所賺得之未來福利金額折現計算，並以資產負債表日之確定福利義務現值減除計畫資產之公允價值。確定福利淨義務每年由精算師採用預計單位福利法計算，折現率則參考資產負債表日與確定福利計畫之貨幣及期間一致之政府公債於資產負債表日之市場殖利率。

B. 確定福利計畫產生之再衡量數於發生當期認列於其他綜合損益，並表達於保留盈餘。

3. 員工酬勞及董事酬勞

員工酬勞及董事酬勞係於具法律或推定義務且金額可合理估計時，認列為費用及負債。嗣後決議實際配發金額與估列金額有差異時，則按會計估計變動處理。另以股票發放員工酬勞者，計算股數之基礎為董事會決議日前一日收盤價。

(二十三) 所得稅

1. 所得稅費用包含當期及遞延所得稅。除與列入其他綜合損益或直接列入權益之項目有關之所得稅分別列入其他綜合損益或直接列入權益外，所得稅係認列於損益。
2. 本公司依據營運及產生應課稅所得之所在國家在資產負債表日已立法或已實質性立法之稅率計算當期所得稅。管理階層就適用所得稅相關法規定期評估所得稅申報之狀況，並在適用情況下根據預期須向稅捐機關支付之稅款估列所得稅負債。未分配盈餘依所得稅法加徵之所得稅，嗣盈餘產生年度之次年度於股東會通過盈餘分派案後，始就實際盈餘之分派情形，認列未分配盈餘所得稅費用。
3. 遞延所得稅採用資產負債表法，按資產及負債之課稅基礎與其於合併資產負債表之帳面金額所產生之暫時性差異認列。源自於原始認列之商譽所產生之遞延所得稅負債則不予認列，若遞延所得稅源自於交易（不包括企業合併）中對資產或負債之原始認列，且在交易當時未影響會計利潤或課稅所得（課稅損失），

則不予認列。若投資子公司及關聯企業產生之暫時性差異，本公司可以控制暫時性差異迴轉之時點，且暫時性差異很有可能於可預見之未來不會迴轉者則不予認列。遞延所得稅採用在資產負債表日已立法或已實質性立法，並於有關之遞延所得稅資產實現或遞延所得稅負債清償時預期適用之稅率及稅法為準。

4. 遞延所得稅資產於暫時性差異很有可能用以抵減未來應課稅所得之範圍內認列，並於每一資產負債表日重新評估未認列及已認列之遞延所得稅資產。
5. 當有法定執行權將所認列之當期所得稅資產及負債金額互抵且有意圖以淨額基礎清償或同時實現資產及清償負債時，始將當期所得稅資產及當期所得稅負債互抵；當有法定執行權將當期所得稅資產及當期所得稅負債互抵，且遞延所得稅資產及負債由同一稅捐機關課徵所得稅之同一納稅主體、或不同納稅主體產生但各主體意圖以淨額基礎清償或同時實現資產及清償負債時，始將遞延所得稅資產及負債互抵。

(二十四) 股本

普通股分類為權益。特別股之分類係對合約協議之實質及金融負債與權益工具之定義，就附於特別股之特定權利予以評估，當展現金融負債之基本特性則分類為負債，否則分類為權益。直接歸屬於發行新股之增額成本以扣除所得稅後之淨額於權益中列為價款減項。

(二十五) 股利分配

分派予本公司股東之股利於本公司股東會決議分派股利時於財務報告認列，分派現金股利認列為負債，分派股票股利則認列為待分配股票股利，並於發行新股基準日時轉列普通股。

(二十六) 收入認列

1. 本公司之主要業務係對被投資公司之管理。當提供勞務之交易結果能合理估計時，應以資產負債表日交易之完成程度認列收入。
2. 當提供勞務之交易結果無法合理估計時，收入之認列應考慮已發生成本回收之可能性。若已發生成本很有可能回收時，應就預期可回收之已發生成本範圍內認列收入；若已發生成本非屬很有可能回收時，不應認列收入，且該已發生成本仍應於當期認列費用。

五、重大會計判斷、估計及假設不確定性之主要來源

本公司編製本個體財務報告時，管理階層已運用其判斷以決定所採用之會計政策，並依據資產負債表日當時之情況對於未來事件之合理預期以作出會計估計及假設。所作出之重大會計估計與假設可能與實際結果存有差異，將考量歷史經驗及其他因子持續評估及調整。該等估

計及假設具有導致資產及負債帳面金額於下個財務年度重大調整之風險。請詳下列對重大會計判斷、估計與假設不確定性之說明：

(一) 會計政策採用之重要判斷

無此情形。

(二) 重要會計估計及假設

採用權益法之投資減損評估

當有減損跡象顯示某項權益法之投資可能已經減損致帳面金額無法被回收，本公司隨即評估該項投資之減損，本公司係依據享有被投資公司預期未來現金流量之折現值評估可回收金額，並分析其相關假設之合理性。

六、重要會計項目之說明

(一) 現金及約當現金

	110年12月31日	109年12月31日
支票存款	\$ 43	\$ 43
活期存款	42,101	21,884
外幣存款	44,386	18,508
合計	<u>\$ 86,530</u>	<u>\$ 40,435</u>

1. 本公司往來之金融機構信用品質良好，且本公司與多家金融機構往來以分散信用風險，預期發生違約之可能性甚低。

2. 本公司未有將現金及約當現金提供質押之情形。

(二) 透過損益按公允價值衡量之金融資產

項目	110年12月31日	109年12月31日
非流動項目：		
強制透過損益按公允價值衡量之金融資產		
上市櫃公司股票	\$ 85,347	\$ 85,347
非上市、上櫃、興櫃股票	564,612	501,597
小計	649,959	586,944
評價調整	(12,863)	23,971
合計	<u>\$ 637,096</u>	<u>\$ 610,915</u>

1. 透過損益按公允價值衡量之金融資產民國110年及109年度認列(損)益分別為\$(36,834)及\$6,856。

2. 本公司未將透過損益按公允價值衡量之金融資產提供作為質押擔保。

3. 相關透過損益按公允價值衡量之金融資產公允價值資訊，請詳附註十二(三)。

(三) 透過其他綜合損益按公允價值衡量之金融資產

項目	110年12月31日	109年12月31日
非流動項目：		
權益工具		
上市櫃公司股票	\$ 1,655,252	\$ 1,538,015
評價調整	1,115,329	56,066
	<u>\$ 2,770,581</u>	<u>\$ 1,594,081</u>

1. 本公司選擇將屬策略性投資之權益投資分類為透過其他綜合損益按公允價值衡量之金融資產，該等投資於民國110年及109年12月31日之公允價值分別為\$2,770,581及\$1,594,081。

2. 透過其他綜合損益按公允價值衡量之金融資產認列於損益及綜合損益之明細如下：

	110年度	109年度
<u>透過其他綜合損益按公允價值</u>		
<u>衡量之權益工具</u>		
認列於其他綜合損益之		
公允價值變動	<u>\$ 1,059,263</u>	<u>\$ 56,066</u>

3. 在不考慮所持有之擔保品或其他信用增強之情況下，最能代表本公司持有透過其他綜合損益按公允價值衡量之金融資產，於民國110年及109年12月31日信用風險最大之暴險金額分別為\$1,655,252及\$1,538,015。

4. 本公司無將透過其他綜合損益按公允價值衡量之金融資產提供作為質押擔保之情形。

5. 有關透過其他綜合損益按公允價值衡量之金融資產信用風險資訊，請詳附註十二

(二) 說明。

(四) 採用權益法之投資

	110年12月31日	109年12月31日
文晔科技股份有限公司 (文晔)	\$ 12,856,281	\$ 11,365,951
世平興業股份有限公司	25,979,230	24,925,013
友尚股份有限公司	12,023,438	11,919,185
品佳股份有限公司	7,358,195	7,288,058
詮鼎科技股份有限公司	5,861,122	5,702,692
WPG International (CI) Limited	7,352,593	5,846,935
世友投資股份有限公司	2,116,732	2,094,595
鑫聯大投資控股股份有限公司	1,218,447	811,453
WPG Korea Co., Ltd.	584,238	470,660
大聯大電子股份有限公司	46,361	60,308
WPG EMEA B.V.	117,116	—
	<u>\$ 75,513,753</u>	<u>\$ 70,484,850</u>

1. 本公司重大關聯企業之基本資訊如下：

公司名稱	主要營業場所	持股比例		關係之性質	衡量方法
		110年12月31日	109年12月31日		
文晔	台灣	22.06 %	22.47 %	持有20%以上表決權	權益法

本公司重大關聯企業之彙總性財務資訊如下：

	文晔	
	110年12月31日	109年12月31日
流動資產	\$ 149,136,255	\$ 111,091,657
非流動資產	23,847,346	19,744,555
流動負債	(110,582,313)	(82,612,742)
非流動負債	(8,906,666)	(2,280,475)
淨資產總額	<u>\$ 53,494,622</u>	<u>\$ 45,942,995</u>
其他無形及有形淨資產 之公允價值調整	91,009	56,428
調整後淨資產總額	<u>\$ 53,585,631</u>	<u>\$ 45,999,423</u>

	文晔	
	110年12月31日	109年12月31日
占關聯企業資產之份額	\$ 11,769,110	\$ 10,278,780
商譽 (註)	1,087,171	1,087,171
關聯企業帳面價值	<u>\$ 12,856,281</u>	<u>\$ 11,365,951</u>

註：本公司於民國109年2月透過公開收購取得文曄普通股股權29.9%，惟文曄與祥碩科技股份有限公司訂民國109年4月21日為股份交換基準日增資發行新股，另，文曄之可轉換公司債轉換為普通股，上述交易本公司皆未依持股比例認購，及文曄發行員工認股權憑證和買回庫藏股股票，致本公司對文曄之持股比例下降為22.06%，並減少資本公積\$137,660。取得該公司股權產生之商譽係經獨立評價公司出具收購價格分攤報告在案。

綜合損益表

	文曄	
	110年度	109年度
收入	\$ 447,896,117	\$ 353,152,195
繼續營業單位本期淨利	7,662,868	3,621,190
其他綜合損益（稅後淨額）	2,139,842	6,569,424
本期綜合損益總額	\$ 9,802,710	\$ 10,190,614
自關聯企業收取之股利	\$ 567,230	\$ 369,904

2. 本公司之重大關聯企業有公開市場報價者，其公允價值如下：

	110年12月31日	109年12月31日
文曄科技股份有限公司	\$ 13,017,585	\$ 7,137,533

3. 本公司民國110年及109年12月31日採用權益法之投資無減損之情形。

4. 本公司持有文曄公司22.06%股權，為該公司單一最大股東，因考量文曄公司先前股東會其他股東之參與程度及重大議案表決權數紀錄，顯示本公司無實際能力主導攸關活動，故判斷對該公司不具控制，僅具重大影響。

5. 有關本公司之子公司資訊，請參見本公司民國110年度合併財務報表附註四（三）。

(五) 不動產、廠房及設備

	土地	房屋及建築	辦公設備	租賃改良	未完工程 及待驗設備	合計
成本						
110年1月1日餘額	\$ 4,306,130	\$ 2,489,628	\$ 238,122	\$ 1,046	\$ —	\$ 7,034,926
增添	—	37,150	30,950	—	38,209	106,309
處分	—	—	(213)	—	—	(213)
移轉(註)	—	1,098	(13,922)	—	—	(12,824)
110年12月31日餘額	<u>\$ 4,306,130</u>	<u>\$ 2,527,876</u>	<u>\$ 254,937</u>	<u>\$ 1,046</u>	<u>\$ 38,209</u>	<u>\$ 7,128,198</u>
累計折舊						
110年1月1日餘額	\$ —	\$ 17,752	\$ 84,591	\$ 1,033	\$ —	\$ 103,376
折舊費用	—	116,384	35,144	13	—	151,541
處分	—	—	(185)	—	—	(185)
110年12月31日餘額	<u>\$ —</u>	<u>\$ 134,136</u>	<u>\$ 119,550</u>	<u>\$ 1,046</u>	<u>\$ —</u>	<u>\$ 254,732</u>
110年12月31日淨額	<u>\$ 4,306,130</u>	<u>\$ 2,393,740</u>	<u>\$ 135,387</u>	<u>\$ —</u>	<u>\$ 38,209</u>	<u>\$ 6,873,466</u>
成本						
109年1月1日餘額	\$ —	\$ —	\$ 104,365	\$ 15,506	\$ 1,410,680	\$ 1,530,551
增添	10,093	20,256	107,254	—	5,396,447	5,534,050
處分	—	—	(15,215)	(14,460)	—	(29,675)
移轉	4,296,037	2,469,372	41,718	—	(6,807,127)	—
109年12月31日餘額	<u>\$ 4,306,130</u>	<u>\$ 2,489,628</u>	<u>\$ 238,122</u>	<u>\$ 1,046</u>	<u>\$ —</u>	<u>\$ 7,034,926</u>
累計折舊						
109年1月1日餘額	\$ —	\$ —	\$ 88,034	\$ 14,983	\$ —	\$ 103,017
折舊費用	—	17,752	11,731	510	—	29,993
處分	—	—	(15,174)	(14,460)	—	(29,634)
109年12月31日餘額	<u>\$ —</u>	<u>\$ 17,752</u>	<u>\$ 84,591</u>	<u>\$ 1,033</u>	<u>\$ —</u>	<u>\$ 103,376</u>
109年12月31日淨額	<u>\$ 4,306,130</u>	<u>\$ 2,471,876</u>	<u>\$ 153,531</u>	<u>\$ 13</u>	<u>\$ —</u>	<u>\$ 6,931,550</u>

註：係自不動產、廠房及設備轉至無形資產\$1,176及預付款項\$11,648。

1. 不動產、廠房及設備借款成本資本化金額及利率區間：

	110年度	109年度
資本化金額	<u>\$ 20</u>	<u>\$ 30,812</u>
資本化利率區間	<u>0.94 %</u>	<u>0.96%~1.09%</u>

2. 不動產、廠房及設備提供擔保之情形，請詳附註八之說明。

(六) 租賃交易—承租人

1. 本公司租賃之標的資產包括公務車、多功能事務機、機房及停車位，租賃合約之期間介於2到25年。租賃合約是採個別協商並包含各種不同的條款及和條件，除租賃之資產不得用作借貸擔保外，未有加諸其他之限制。

2. 使用權資產之帳面價值變動表資訊如下：

	運輸設備 (公務車)	辦公設備 (事務機、機房等)	其他資產 (停車位)	合計
成本				
110年1月1日餘額	\$ 6,206	\$ 16,656	\$ 15,584	\$ 38,446
增添	7,739	60,207	—	67,946
110年12月31日餘額	\$ 13,945	\$ 76,863	\$ 15,584	\$ 106,392
累計折舊				
110年1月1日餘額	4,062	10,024	1,299	15,385
折舊費用	3,021	8,019	5,194	16,234
110年12月31日餘額	\$ 7,083	\$ 18,043	\$ 6,493	\$ 31,619
110年12月31日淨額	\$ 6,862	\$ 58,820	\$ 9,091	\$ 74,773

	運輸設備 (公務車)	辦公設備 (事務機、機房)	其他資產 (停車位)	合計
成本				
109年1月1日餘額	\$ 6,206	\$ 16,656	\$ —	\$ 22,862
增添	—	—	15,584	15,584
109年12月31日餘額	\$ 6,206	\$ 16,656	\$ 15,584	\$ 38,446
累計折舊				
109年1月1日餘額	2,031	5,012	—	7,043
折舊費用	2,031	5,012	1,299	8,342
109年12月31日餘額	\$ 4,062	\$ 10,024	\$ 1,299	\$ 15,385
109年12月31日淨額	\$ 2,144	\$ 6,632	\$ 14,285	\$ 23,061

3. 本公司於民國110年及109年度使用權資產之增添分別為\$67,946及\$15,584。

4. 與租賃合約有關之損益項目資訊如下：

	110年度	109年度
影響當期損益之項目		
租賃負債之利息費用	\$ 1,112	\$ 310
屬短期租賃合約之費用	40	139

5. 本公司於民國110年及109年度租賃現金流出總額分別為\$20,201及\$8,706。

(七) 投資性不動產

	土地	房屋及建築	合計
成本			
110年1月1日餘額	\$ 541,428	\$ 213,511	\$ 754,939
增添	796,191	52,348	848,539
110年12月31日餘額	<u>\$ 1,337,619</u>	<u>\$ 265,859</u>	<u>\$ 1,603,478</u>
累計折舊			
110年1月1日餘額	\$ —	\$ 50,607	\$ 50,607
折舊費用	—	5,814	5,814
110年12月31日餘額	<u>\$ —</u>	<u>\$ 56,421</u>	<u>\$ 56,421</u>
110年12月31日淨額	<u>\$ 1,337,619</u>	<u>\$ 209,438</u>	<u>\$ 1,547,057</u>

	土地	房屋及建築	合計
成本			
109年1月1日餘額	\$ 541,428	\$ 213,511	\$ 754,939
增添	—	—	—
109年12月31日餘額	<u>\$ 541,428</u>	<u>\$ 213,511</u>	<u>\$ 754,939</u>
累計折舊			
109年1月1日餘額	\$ —	\$ 45,134	\$ 45,134
折舊費用	—	5,473	5,473
109年12月31日餘額	<u>\$ —</u>	<u>\$ 50,607</u>	<u>\$ 50,607</u>
109年12月31日淨額	<u>\$ 541,428</u>	<u>\$ 162,904</u>	<u>\$ 704,332</u>

1. 投資性不動產之租金收入及直接營運費用：

	110年度	109年度
投資性不動產之租金收入 (表列「其他收入」)	<u>\$ 19,171</u>	<u>\$ 19,171</u>
當期產生租金收入之投資性 不動產所發生之直接營運費用	<u>\$ 11,782</u>	<u>\$ 9,217</u>

2. 本公司持有之投資性不動產於民國110年及109年12月31日之公允價值分別為\$1,776,530及\$915,300。民國110年及109年12月31日之公允價值係依獨立評價專家之評價結果，該評價係依不同標的分別採用比較法、加權收益法及成本法。比較法係將估價對象與鑑價時點近期有過交易之類似房地產價值進行比較，屬第三等級公允價值；成本法係按中華民國不動產估價師公會全國聯合會發布之第四號公報之造價標準表計算。收益法之主要假設如下：

	110年12月31日	109年12月31日
折現率	2.1%~2.2%	2.1%~2.2%
成長率	—%	—%
毛利率	1.19%~3.17%	1.19%~3.17%
收益資本化率	1.22%	不適用

3. 無投資性不動產減損之情形。

4. 以投資性不動產提供擔保之資訊，請詳附註八之說明。

5. 本公司持有之投資性不動產主要係出租予子公司。租賃期間係自民國101年3月至民國111年3月，本公司除前述出租交易外，無其他相同交易可供比較，租金計價方式由雙方議定，按月收取租金。

(八) 無形資產

	電腦軟體	
	110年度	109年度
<u>成本</u>		
1月1日餘額	\$ 270,263	\$ 140,969
增添	25,647	144,764
處分	(6,362)	(15,470)
移轉(註)	1,176	—
12月31日餘額	<u>\$ 290,724</u>	<u>\$ 270,263</u>
<u>累計攤銷</u>		
1月1日餘額	\$ 160,690	\$ 125,550
攤銷費用	57,913	50,610
處分	—	(15,470)
12月31日餘額	<u>\$ 218,603</u>	<u>\$ 160,690</u>
12月31日淨額	<u>\$ 72,121</u>	<u>\$ 109,573</u>

註：係自不動產、廠房及設備移轉至無形資產\$1,176。

攤銷費用明細如下：

	110年度	109年度
營業成本	\$ 57,913	\$ 50,610

(九) 短期借款

借 款 性 質	110年12月31日	109年12月31日
無擔保銀行借款	\$ 5,595,000	\$ 4,450,000
利率區間	0.84%~1.1%	0.89%~1.1%

短期借款無擔保之情形。

(十) 應付短期票券

	110年12月31日	109年12月31日
應付商業本票	\$ 1,370,000	\$ 1,200,000
減：未攤銷折價	(697)	(579)
	\$ 1,369,303	\$ 1,199,421
利 率	0.24%~0.76%	0.23%~0.8%

上述應付短期票券係由各票券公司等金融機構提供保證及承兌。

(十一) 長期借款

借 款 性 質	借款期間	110年12月31日	109年12月31日
擔保借款 (註1及註4)	109.03.31~130.08.26	\$ 6,232,000	\$ 5,560,000
信用借款 (註2及註3)	109.03.10~115.12.30	3,430,592	3,460,504
減：一年內到期之長期借款 (表列「其他流動負債」)		(105,096)	(90,858)
		\$ 9,557,496	\$ 8,929,646
利率區間		1.15%~1.43%	1.15%~1.43%

註1：(1)本公司與金融機構簽訂20年期之長期借款合同，擔保品為南港新建大樓，寬限期為3年，本金於民國112年4月起按月平均攤還。

(2)自借款日起至民國111年3月31日止，按指標利率加碼0.34%機動計息；自民國111年3月31日起加碼0.45%機動計息。有關長期借款擔保抵押情形，請詳附註八。

註2：本公司與金融機構簽訂3年期之長期借款合同，於到期日民國112年3月一次償還借款。自借款日起至民國111年3月10日止，固定利率為1.43%，自民國111年3月10日起每三個月按指標利率加碼0.68%機動計息。

註3：本公司與金融機構簽訂5年期之中期借款合同，自借款日起按指標利率加碼

0.45%機動計息，本金於民國109年10月起按月平均攤還。

註4：(1)本公司與金融機構簽訂20年期之長期借款合同，擔保品為桃園廠房，寬限期為3年，本金於民國113年9月起按月平均攤還。

(2)自借款日起至民國112年8月26日止，按指標利率加碼0.34%機動計息；自民國112年8月26日起加碼0.45%機動計息。有關長期借款擔保抵押情形，請詳附註八。

(十二) 退休金

1. 確定福利計畫

(1) 本公司依據「勞動基準法」之規定，訂有確定福利之退休辦法，適用於民國94年7月1日實施「勞工退休金條例」前所有正式員工之服務年資，以及於實施「勞工退休金條例」後選擇繼續適用勞動基準法員工之後續服務年資。員工符合退休條件者，退休金之支付係根據服務年資及退休前6個月之平均薪資計算，15年以內(含)的服務年資每滿一年給予兩個基數，超過15年之服務年資每滿一年給予一個基數，惟累積最高以45個基數為限。本公司按月就薪資總額2%提撥退休基金，以勞工退休準備金監督委員會之名義專戶儲存於台灣銀行。另本公司於每年年度終了前，估算前項勞工退休準備金專戶餘額，若該餘額不足給付次一年度內預估符合退休條件之勞工依前述計算之退休金數額，本公司將於次年度三月底前一次提撥其差額。

本公司自民國99年起新訂確定給付「經理人退休及退職辦法」，適用於本公司之委任經理人。委任經理人符合退休或退職辦法者，退休金之給付係根據公司服務年資及委任期所核定之「基準報酬」計算，依公司服務年資，每滿一年給與一個基數。不足一年的年資，未滿半年者以半年計算，滿半年者以一年計算，惟累積最高以45個基數為限。

(2) 資產負債表認列之金額如下：

	110年12月31日	109年12月31日
確定福利義務現值	\$ 77,868	\$ 58,392
計畫資產公允價值	(18,117)	(16,801)
淨確定福利負債 (表列「其他非流動負債」)	\$ 59,751	\$ 41,591

(3) 淨確定福利負債之變動如下：

	確定福利義務現值	計畫資產公允價值	淨確定福利負債
110年度			
1月1日餘額	\$ 58,392	\$ (16,801)	\$ 41,591
當期服務成本	2,910	—	2,910
利息費用 (收入)	175	(50)	125
小計	61,477	(16,851)	44,626
再衡量數：			
計畫資產報酬	—	(247)	(247)
人口假設改變	39	—	39
財務假設變動影響數	(4,516)	—	(4,516)
經驗調整	20,868	—	20,868
小計	16,391	(247)	16,144
提撥退休基金	—	(1,019)	(1,019)
12月31日餘額	\$ 77,868	\$ (18,117)	\$ 59,751
	確定福利義務現值	計畫資產公允價值	淨確定福利負債
109年度			
1月1日餘額	\$ 52,269	\$ (15,247)	\$ 37,022
當期服務成本	1,348	—	1,348
利息費用 (收入)	366	(106)	260
小計	53,983	(15,353)	38,630
再衡量數：			
計畫資產報酬	—	(495)	(495)
財務假設變動影響數	3,465	—	3,465
經驗調整	944	—	944
小計	4,409	(495)	3,914
提撥退休基金	—	(953)	(953)
12月31日餘額	\$ 58,392	\$ (16,801)	\$ 41,591

(4) 本公司之確定福利退休計畫基金資產，係由臺灣銀行按基金年度投資運用計畫所定委託經營項目之比例及金額範圍內，依勞工退休基金收支保管及運用辦法第六條之項目(即存放國內外之金融機構，投資國內外上市、上櫃或私募之權益證券及投資國內外不動產之證券化商品等)辦理委託經營，相關運用情形係由勞工退休基金監理會進行監督。該基金之運用，其每年決算分配之最低收益，不得低於依當地銀行二年定期存款利率計算之收益，若有不足，則經主管機關核准後由國庫補足。因本公司無權參與該基金之運作及管理，故無法依國際會計準則第19號第142段規定揭露計畫資產公允價值之分類。民國110年及109年12月

31日構成該基金總資產之公允價值，請詳政府公告之各年度之勞工退休基金運用報告。

(5) 有關退休金之精算假設彙總如下：

	110年度	109年度
折現率	0.70%	0.30%
未來薪資增加率	3.00%	3.00%

對於未來死亡率之假設係按照台灣壽險業第六回經驗生命表的統計數字及經驗估計。

因採用之主要精算假設變動而影響之確定福利義務現值分析如下：

	折現率		未來薪資增加率	
	增加1%	減少1%	增加1%	減少1%
110年12月31日				
對確定福利義務現值之影響	\$ (10,736)	\$ 11,084	\$ 7,836	\$ (7,640)
109年12月31日				
對確定福利義務現值之影響	\$ (8,752)	\$ 9,056	\$ 6,232	\$ (6,068)

上述之敏感度分析係基於其他假設不變的情況下分析單一假設變動之影響。實務上許多假設的變動則可能是連動的。敏感度分析係與計算資產負債表之淨退休金負債所採用的方法一致。

本期編制敏感度分析所使用之方法與假設與前期相同。

(6) 本公司於民國111年度預計支付予退休計畫之提撥金為\$1,028。

(7) 截至民國110年12月31日，該退休計畫之加權平均存續期間為9年。

2. 確定提撥計畫

(1) 自民國94年7月1日起，本公司依據「勞工退休金條例」，訂有確定提撥之退休辦法，適用於本國籍之員工。本公司就員工選擇適用「勞工退休金條例」所定之勞工退休金制度部分，每月按不低於薪資之6%提繳勞工退休金至勞保局員工個人帳戶，員工退休金之支付依員工個人之退休金專戶及累積收益之金額採月退休金或一次退休金方式領取。

(2) 民國110年及109年度，本公司依確定提撥制認列之退休金成本分別為\$10,920及\$9,192。

(十三) 股本

1. 本公司額定資本額為\$25,000,000，部份得為特別股。其中\$500,000保留供發行員工認股權憑證、限制員工權利新股、附認股權特別股或附認股權公司債行使認股權使用。截至民國110年12月31日止，實收資本額為\$18,790,568，每股面額10元。本公司已發行股份之股款均已收訖。

2. 本公司普通股民國110年及109年度流通在外股數（單位：仟股）調節如下：

	110年	109年
1月1日（同12月31日）	\$ 1,679,057	\$ 1,679,057

3. 本公司於民國108年6月28日經董事會通過決議辦理現金增資發行甲種特別股，增資基準日為民國108年9月18日，現金增資用途為償還金融機構借款、充實營運資金，發行股數為200,000仟股，每股發行價格為50元。此增資案業已於民國108年10月3日完成變更登記，本次發行特別股之權利義務如下：

- (1) 到期日：本公司甲種特別股無到期日，但本公司得於發行屆滿五年之次日起隨時按原實際發行價格，收回全部或一部之特別股。
- (2) 股息：甲種特別股年率4%（五年期IRS利率0.605%+3.395%），按每股發行價格計算，五年期IRS利率將於發行日起滿五年之次一營業日及其後每五年重設。利率重設定價基準日為利率重設日之前二個台北金融業營業日，利率指標五年期IRS為利率重設定價基準日台北金融業營業日上午十一時依英商路透社（Reuters）「TAIFXIRS」與「COSMOS3」五年期利率交換報價上午十一時定價之算術平均數。若於利率重設定價基準日無法取得前述報價，則由本公司依誠信原則與合理之市場行情決定。
- (3) 股息發放：股息每年以現金一次發放。本公司年終結算如有盈餘，於完納稅捐並彌補歷年虧損後，應先依章程規定提列法定盈餘公積，其次再依法令規定或主管機關規定提撥或迴轉特別盈餘公積。如尚有餘額，得優先分派甲種特別股股息。
本公司對甲種特別股之股息分派具自主裁量權，如因本公司年度決算無盈餘或盈餘不足分派甲種特別股股息或其他必要考量，得經股東會決議不分派特別股股息，不構成違約事由；其決議不分派或分派不足額之股息，不累積於以後有盈餘年度遞延償付。
- (4) 超額股利分配：甲種特別股股東除領取依前述所定之股息外，不得參與普通股關於盈餘及資本公積為現金及撥充資本之分派。
- (5) 剩餘財產分配：甲種特別股股東分派本公司剩餘財產之順序優先於普通股股

東，但以不超過分派當時已發行流通在外特別股股份按發行價格計算之數額為限。

(6) 表決權及選舉權：甲種特別股股東於本公司股東會無表決權及選舉權，但於甲種特別股股東會及對甲種特別股股東權利義務不利事項之股東會有表決權。

(7) 轉換普通股：甲種特別股不得轉換成普通股，甲種特別股股東亦無要求本公司收回其所持有之特別股之權利。

(8) 本公司以現金增資發新股時，甲種特別股股東與普通股股東有相同之新股優先認股權。

4. 本公司於民國109年9月18日經董事會通過決議辦理現金增資發行乙種特別股，每股發行價格為新台幣50元，預計募集總金額為\$5,000,000，已於民國109年10月21日經金融監督管理委員會申報生效在案。惟本公司鑒於特別股市場狀況，考量公司整體最大利益，於民國110年3月30日經董事會決議廢止並撤銷現金增資發行乙種特別股，此項撤銷申請已於民國110年4月6日經金融監督管理委員會核准。

(十四) 資本公積

1. 依公司法規定，超過票面金額發行股票所得之溢額及受領贈與之所得之資本公積，除得用於彌補虧損外，於公司無累積虧損時，按股東原有股份之比例發給新股或現金。另依證券交易法之相關規定，以上開資本公積撥充資本時，每年以其合計數不超過實收資本額百分之十為限。公司非於盈餘公積填補資本虧損仍有不足時，不得以資本公積補充之。

2. 有關資本公積明細之變動表如下：

	110年					
	普通股 發行溢價	特別股 發行溢價	庫藏股票 交易	認列對子公 司所有權益 變動數	關聯企業股權 淨值變動數	合計
1月1日	\$ 19,387,285	\$ 7,994,638	\$ 45,177	\$ 431	\$ 1,421,202	\$ 28,848,733
採用權益法認列關 聯企業及合資股 權淨值之變動數	-	-	-	-	(137,660)	(137,660)
對子公司所有權 權益變動	-	-	-	13,425	-	13,425
12月31日	\$ 19,387,285	\$ 7,994,638	\$ 45,177	\$ 13,856	\$ 1,283,542	\$ 28,724,498

	普通股 發行溢價	特別股 發行溢價	庫藏股票 交易	認列對子公 司所有權益 變動數	關聯企業股權 淨值變動數	合計
1月1日	\$ 19,387,285	\$ 7,994,638	\$ 45,177	\$ 431	\$ 28,767	\$ 27,456,298
採用權益法認列關 聯企業及合資股 權淨值之變動數	—	—	—	—	1,392,435	1,392,435
12月31日	\$ 19,387,285	\$ 7,994,638	\$ 45,177	\$ 431	\$ 1,421,202	\$ 28,848,733

(十五) 保留盈餘

1. 依本公司章程之規定，年度總決算如有盈餘除依法提列法定盈餘公積，並依證券交易法第41條規定提列特別盈餘公積後，由董事會擬具分配方案。若有發放現金股利時，則現金股利發放總數應不低於擬發放當年度股東紅利總額百分之二十。符合一定條件之從屬子公司員工，得受上述員工股票紅利之分配，其條件及方式由董事會訂定之。
2. 法定盈餘公積除彌補公司虧損及按股東原有股份之比例發給新股或現金外，不得使用之，惟發給新股或現金者，以該項公積超過實收資本額百分之二十五之部分為限。
3. 本公司分派盈餘時，依法令規定須就當年度資產負債表日之其他權益項目借方餘額提列特別盈餘公積始得分派，嗣後其他權益項目借方餘額迴轉時，迴轉金額得列入可供分派盈餘中。
4. 本公司已分別於民國110年6月20日及110年8月3日經股東會電子投票達法定通過決議門檻及股東會決議通過民國109年度盈餘分派案，另本公司於民國109年6月24日已經股東會決議通過民國108年度盈餘分派案，分派案如下：

	109年度		108年度	
	金額	每股股利(元)	金額	每股股利(元)
法定盈餘公積	\$ 816,223	\$ —	\$ 646,344	\$ —
提列特別盈餘公積	3,412,100	—	2,818,012	—
股東現金股利	5,205,076	3.10	4,029,736	2.40
特別股股東 現金股利	400,000	2.00	115,068	0.58
合計	\$ 9,833,399		\$ 7,609,160	

前述股東會電子投票達法定通過決議門檻及股東會決議通過之民國109年度盈餘分派案及股東會決議通過之民國108年度盈餘分派案，與董事會之決議相同。

5. 截至民國111年2月28日止，尚未經董事會提議及股東會決議民國110年度盈餘分派案。

6. 有關員工酬勞及董事酬勞資訊，請詳附註六（二十三）。

(十六) 其他權益項目

	110年		
	透過其他綜合損益按 公允價值衡量投資	外幣換算	總計
1月1日	\$ 1,854,371	\$ (10,687,165)	\$ (8,832,794)
評價調整	1,059,263	—	1,059,263
評價調整—子公司及 關係企業	774,771	—	774,771
評價調整轉出之 保留盈餘—子公司及 關係企業	(228,968)	—	(228,968)
外幣換算差異數：			
- 本公司	—	(129,471)	(129,471)
- 本公司之稅額	—	4,293	4,293
- 子公司	—	(2,343,314)	(2,343,314)
- 關聯企業	—	(229,884)	(229,884)
12月31日	\$ 3,459,437	\$ (13,385,541)	\$ (9,926,104)

	109年		
	透過其他綜合損益按 公允價值衡量投資	外幣換算	總計
1月1日	\$ (6,000)	\$ (5,414,694)	\$ (5,420,694)
評價調整	56,066	—	56,066
評價調整—子公司及 關係企業	1,834,329	—	1,834,329
評價調整轉出之 保留盈餘—關係企業	(30,024)	—	(30,024)
外幣換算差異數：			
- 本公司	—	(74,489)	(74,489)
- 本公司之稅額	—	5,142	5,142
- 子公司	—	(4,837,303)	(4,837,303)
- 關聯企業	—	(365,821)	(365,821)
12月31日	\$ 1,854,371	\$ (10,687,165)	\$ (8,832,794)

(十七) 營業收入

	110年度	109年度
投資收入	\$ 11,526,074	\$ 8,049,744
勞務收入	1,474,421	1,023,087
	<u>\$ 13,000,495</u>	<u>\$ 9,072,831</u>

(十八) 利息收入

	110年度	109年度
銀行存款利息	\$ 44	\$ 478
其他	42	55
	<u>\$ 86</u>	<u>\$ 533</u>

(十九) 其他收入

	110年度	109年度
股利收入	\$ 51,101	\$ 22,021
租金收入	21,906	19,171
其他收入-其他	4,290	3,500
	<u>\$ 77,297</u>	<u>\$ 44,692</u>

(二十) 其他利益及損失

	110年度	109年度
處分不動產、廠房及設備損失	\$ (28)	\$ —
外幣兌換(損失)利益	(1,560)	279
租賃修改利益	21	—
投資性不動產折舊費用	(5,814)	(5,473)
透過損益按公允價值衡量之 金融資產淨(損失)利益	(36,834)	6,856
處分投資損失	(11,290)	(17,447)
什項支出	(5,968)	(3,766)
	<u>\$ (61,473)</u>	<u>\$ (19,551)</u>

(二十一) 財務成本

	110年度	109年度
利息費用：		
銀行借款	\$ 168,247	\$ 137,143
減：符合要求之資產資本化金額	(20)	(30,812)
租賃負債	1,112	310
其他	5,486	4,483
	<u>\$ 174,825</u>	<u>\$ 111,124</u>

(二十二) 費用性質之額外資訊

	110年度	109年度
員工福利費用	\$ 787,727	\$ 481,727
折舊費用		
不動產、廠房及設備	\$ 151,541	\$ 29,993
投資性不動產	5,814	5,473
使用權資產	16,234	8,342
合計	\$ 173,589	\$ 43,808
無形資產攤銷費用	\$ 57,913	\$ 50,610

(二十三) 員工福利費用

	110年度	109年度
薪資費用	\$ 667,265	\$ 386,273
董事酬金	52,869	47,825
勞健保費用	31,638	19,174
退休金費用	13,955	10,800
其他用人費用	22,000	17,655
	\$ 787,727	\$ 481,727

1. 依本公司章程規定，本公司依當年度獲利狀況扣除累積虧損後，如尚有獲利，應提撥百分之零點零一以上，百分之五以下為員工酬勞及不高於百分之三為董事酬勞。
2. 因本公司設置審計委員會，故本公司民國110年及109年度監察人酬金皆為\$0。
3. 本公司薪酬報酬政策
 - (1) 本公司的薪酬政策制定，以「保障所得」和「變動獎金」兩種型態薪酬來規劃整體薪酬架構；其中，「保障所得」滿足員工財務收入之所需，「變動獎金」則作為促進員工追求良好績效表現之實質激勵措施，兩型態加總即為本公司提供給同仁之總薪酬所得。職級較低者，保障所得佔比較多；職級較高者，變動獎金佔比較多。另外，對於不同性別之薪酬給付並無差異，皆依照本公司所擬定之薪酬政策執行，落實性別平權精神。
 - (2) 本公司給付董事酬金之政策係訂於公司章程，並經股東會通過。依公司章程，本公司董事執行本公司職務時，不論公司營業盈虧，公司得支給報酬，依其對本公司營運參與之程度及貢獻之價值，並參酌國內外業界水準，授權由董事會議定之。對於獨立董事報酬得酌訂高於非獨立董事不同之合理報酬。如公司有盈餘時，另依公司章程分配董事酬勞。經理人薪資與公司營運成果、績效高度相關，每年依薪資報酬委員會評估績效，並參酌同業通常水準議

定。

(3) 本公司之經理人亦為本公司董事，每月報酬係參酌董事之薪資政策。

4. 本公司民國110年及109年度員工酬勞估列金額分別為\$80,700及\$39,850；董事酬勞估列金額分別為\$53,000及\$47,825，前述金額帳列薪資費用科目。

民國110年係依該年度之獲利情況依章程所訂成數之一定比例為基礎估列，該金額截至民國111年2月28日尚未經董事會決議。上述員工酬勞將採現金之方式發放。

經民國110年4月27日董事會決議之民國109年度員工酬勞及董事酬勞分別為\$42,600及\$47,694，與民國109年度財務報告認列之員工酬勞\$39,850及董事酬勞\$47,825之差異，員工酬勞增加\$2,750，而董事酬勞減少\$131，已調整於民國110年第二季之損益。前述員工酬勞將採現金之方式發放。

5. 本公司董事會通過及股東會決議之員工酬勞及董事酬勞相關資訊可至公開資訊觀測站查詢。

(二十四) 所得稅

1. 所得稅費用

(1) 所得稅費用組成項目：

	110年度	109年度
當期所得稅：		
當期所得產生之所得稅	\$ (1,203)	\$ 12,403
以前年度所得稅高估	(4,581)	(51,345)
當期所得稅總額	(5,784)	(38,942)
遞延所得稅：		
暫時性差異之原始產生及迴轉	(12,080)	(2,795)
遞延所得稅總額	(12,080)	(2,795)
所得稅利益	\$ (17,864)	\$ (41,737)

(2) 與其他綜合損(益)相關之所得稅金額：

	110年度	109年度
國外營運機構換算差額	\$ (4,293)	\$ (5,142)
確定福利義務之再衡量數	(3,229)	(783)
	\$ (7,522)	\$ (5,925)

2. 所得稅費用與會計利潤關係：

	110年度	109年度
稅前淨利按法定稅率計算之所得稅	\$ 2,295,814	\$ 1,616,324
按稅法規定剔除項目之所得稅影響數	(2,309,097)	(1,606,716)
以前年度所得稅高估數	(4,581)	(51,345)
所得稅利益	\$ (17,864)	\$ (41,737)

3. 因暫時性差異而產生之各遞延所得稅資產或負債金額如下：

	110年			
	1月1日	認列於 損益	認列於其他 綜合淨利	12月31日
暫時性差異：				
- 遞延所得稅資產：				
投資損失	\$ 3,470	\$ 5,800	\$ -	\$ 9,270
應付退休金	5,109	(148)	3,229	8,190
國外營運機構 兌換差額	16,106	-	4,293	20,399
小計	24,685	5,652	7,522	37,859
- 遞延所得稅負債：				
投資收益	(74,411)	503	-	(73,908)
國外上市股票 未實現評價利益	(4,530)	5,925	-	1,395
小計	(78,941)	6,428	-	(72,513)
合計	\$ (54,256)	\$ 12,080	\$ 7,522	\$ (34,654)
	109年			
	1月1日	認列於 損益	認列於其他 綜合淨利	12月31日
暫時性差異：				
- 遞延所得稅資產：				
投資損失	\$ -	\$ 3,470	\$ -	\$ 3,470
應付退休金	4,473	(147)	783	5,109
國外營運機構 兌換差額	10,964	-	5,142	16,106
小計	15,437	3,323	5,925	24,685
- 遞延所得稅負債：				
投資收益	(75,306)	895	-	(74,411)
國外上市股票 未實現評價利益	(3,107)	(1,423)	-	(4,530)
小計	(78,413)	(528)	-	(78,941)
合計	\$ (62,976)	\$ 2,795	\$ 5,925	\$ (54,256)

4. 本公司營利事業所得稅截至民國111年2月28日止，業經稅捐稽徵機關核定至民國106年度。

(二十五) 每股盈餘

	110年度		每股盈餘 (元)
	稅後金額	加權平均流通 在外股數(仟股)	
<u>基本每股盈餘</u>			
歸屬於本公司普通股股東 之本期淨利	\$ 11,496,933		
減：特別股股利	(400,000)		
用以計算基本每股盈餘之 淨利／加權平均股數	\$ 11,096,933	1,679,057	\$ 6.61
<u>稀釋每股盈餘</u>			
歸屬於本公司普通股股東 之本期淨利	\$ 11,496,933		
減：特別股股利	(400,000)		
用以計算基本每股盈餘之 淨利／加權平均股數	\$ 11,096,933	1,679,057	
具稀釋作用之潛在普通股之影響 員工酬勞	—	1,808	
屬於本公司普通股股東之 本期淨利加潛在普通股之影響	\$ 11,096,933	1,680,865	\$ 6.60

	109年度		
	稅後金額	加權平均流通 在外股數(仟股)	每股盈餘 (元)
基本每股盈餘			
歸屬於本公司普通股股東 之本期淨利	\$ 8,123,355		
減：特別股股利	(115,068)		
用以計算基本每股盈餘之 淨利／加權平均股數	\$ 8,008,287	1,679,057	4.77
稀釋每股盈餘			
歸屬於本公司普通股股東 之本期淨利	\$ 8,123,355		
減：特別股股利	(115,068)		
用以計算基本每股盈餘之 淨利／加權平均股數	\$ 8,008,287	1,679,057	
具稀釋作用之潛在普通股之影響 員工酬勞	—	1,178	
屬於本公司普通股股東之 本期淨利加潛在普通股之影響	\$ 8,008,287	1,680,235	4.77

(二十六) 現金流量補充資訊

僅有部分現金支出之投資活動：

	110年度	109年度
取得不動產、廠房及設備及投資性 不動產暨無形資產	\$ 980,495	\$ 5,678,814
加：期初應付款	102,232	—
減：期末應付款	(46,632)	(102,232)
期初預付設備款	—	(70,832)
本期支付現金	\$ 1,036,095	\$ 5,505,750

(二十七) 來自籌資活動之負債之變動

	短期借款	應付短期票券	長期借款(註)	租賃負債	來自籌資活動 之負債總額
110年1月1日	\$ 4,450,000	\$ 1,199,421	\$ 9,020,504	\$ 22,796	\$ 14,692,721
籌資現金流量之變動	1,145,000	169,882	642,088	(19,049)	1,937,921
其他	—	—	—	67,925	67,925
110年12月31日	\$ 5,595,000	\$ 1,369,303	\$ 9,662,592	\$ 71,672	\$ 16,698,567

	短期借款	應付短期票券	長期借款(註)	租賃負債	來自籌資活動 之負債總額
109年1月1日	\$ 7,200,000	\$ 998,987	\$ —	\$ 15,903	\$ 8,214,890
籌資現金流量之變動	(2,750,000)	200,434	9,020,504	(8,257)	6,462,681
其他	—	—	—	15,150	15,150
109年12月31日	\$ 4,450,000	\$ 1,199,421	\$ 9,020,504	\$ 22,796	\$ 14,692,721

註：含一年內到期之長期借款，並已扣除未攤銷折價之金額。

七、關係人交易

(一) 母公司與最終控制者

本公司股份均由大眾持有，並無最終母公司及最終控制者。

(二) 關係人之名稱及關係

關係人名稱	與本公司關係
世平興業股份有限公司 (世平)	子公司
品佳股份有限公司 (品佳)	"
詮鼎科技股份有限公司 (詮鼎)	"
WPG International (CI) Limited	"
大聯大電子股份有限公司	"
大聯大電子(香港)有限公司	"
大聯大商貿(深圳)有限公司 (商貿深圳)	"
大聯大商貿有限公司 (大聯大商貿)	"
WPG Korea Co., Ltd.	"
友尚股份有限公司 (友尚)	"
鑫聯大投資控股股份有限公司 (鑫聯大)	"
世友投資股份有限公司 (世友)	"
WPG South Asia Pte. Ltd.	"
WPG EMEA B.V.	"
文曄科技股份有限公司	本公司採用權益法之投資
先進車系統股份有限公司	本公司之子公司所採用權益法之投資 之子公司
財團法人大聯大教育基金會	受本公司捐贈金額達其實收資本額三分之 一以上之財團法人

(三) 與關係人間之重大交易事項

1. 勞務收入

	110年度	109年度
子公司		
世平	\$ 780,173	\$ 553,738
友尚	261,855	174,937
品佳	204,668	135,140
詮鼎	196,753	133,239
其他	30,972	26,033
	<u>\$ 1,474,421</u>	<u>\$ 1,023,087</u>

係本公司提供子公司行政資源及管理服務而產生之勞務收入，收款價格及條件由雙方決定。

2. 勞務成本

	110年度	109年度
子公司	\$ 77,710	\$ 73,009

係各子公司提供行政資源、機房使用管理服務而支付費用，其價格依雙方議定辦理，並於隔月月底支付。

3. 應收帳款

	110年12月31日	109年12月31日
子公司		
世平	\$ 65,760	\$ 57,015
品佳	32,854	17,218
友尚	33,330	34,261
詮鼎	30,952	9,392
其他	1,369	5,283
	<u>\$ 164,265</u>	<u>\$ 123,169</u>

4. 其他應收款

	110年12月31日	109年12月31日
子公司		
世平	\$ 113,230	\$ 98,479
詮鼎	65,833	100,684
品佳	67,918	81,051
友尚	42,496	58,750
其他	3,093	2,275
	<u>\$ 292,570</u>	<u>\$ 341,239</u>

係代收代付款及連結稅制合併申報等之應收各子公司款項。

5. 其他應付款

(1) 資金融通：

	109年度				
	最高餘額	期末餘額	利率	利息支出 總額	期末應付 利息
子公司					
世友	\$ 125,000	\$ —	1.15 %	\$ 532	\$ —

民國110年度：無此情形。

(2) 其他應付款項：

	110年12月31日	109年12月31日
子公司		
商貿深圳	\$ 7,677	\$ 3,747
世平	2,319	1,843
大聯大商貿	1,670	422
友尚	603	866
其他	1,750	924
	<u>\$ 14,019</u>	<u>\$ 7,802</u>

主要係代墊款及管理服務等之應付子公司款項等。

6. 租賃交易-出租人

請詳附註六（六）相關說明。

7. 為關係人提供背書保證情形

	110年12月31日	109年12月31日
子公司		
世平	\$ 90,707	\$ 89,758

8. 其他

(1) 本公司對其他關係人於民國110年及109年度捐贈金額分別為\$6,000及\$6,730。

(2) 因子公司營運所需，本公司於民國110年度對子公司-WPG Korea Co., Ltd增資\$139,700；於民國109年度對子公司-世友增資\$1,600,000。

(3) 子公司鑫聯大因營運所需，於民國110年9月現金增資發行新股，本公司對其增資\$232,173，惟本公司未依持股比例認購致持股比例減少1.64%，股東權益增加\$2,563（表列「資本公積」加項）。

(四) 主要管理階層薪酬資訊

	110年度	109年度
短期員工福利	\$ 279,010	\$ 203,939
退職後福利	2,761	1,389
總計	\$ 281,771	\$ 205,328

八、質押之資產

資產項目	110年12月31日	109年12月31日	擔保用途
採用權益法之投資	\$ 90,707	\$ 89,758	子公司之進貨付款保證
不動產、廠房及設備 (含投資性不動產)			
—土地	5,102,321	4,839,796	長期借款之抵押
—房屋及建築	2,445,745	2,618,468	"
	\$ 7,638,773	\$ 7,548,022	

九、重大或有負債及未認列之合約承諾

(一) 或有事項

無此情形。

(二) 承諾事項

1. 背書保證請詳附註七(三)相關說明。
2. 已簽約但尚未發生之資本支出

	110年12月31日	109年12月31日
不動產、廠房及設備	\$ 38,277	\$ —

3. 截至民國110年12月31日止，本公司已簽訂之非固定車位使用費合約於未來尚需支付之金額為\$35,400。
4. 截至民國110年12月31日止，本公司已簽訂之機房、網路及資安維運服務費合約於未來尚需支付之金額為\$67,410。

十、重大之災害損失

無此情形。

十一、重大之期後事項

無此情形。

十二、其他

(一) 資本管理

本公司之資本管理目標，係為保障公司能繼續經營，維持最佳資本結構以降低資金成本，並為股東提供報酬。為了維持或調整資本結構，本公司可能會調整支付予股東之

股利金額、退還資本予股東、發行新股或有效運用營業資金以降低債務。

(二) 金融工具

1. 金融工具之種類

	110年12月31日	109年12月31日
<u>金融資產</u>		
透過損益按公允價值衡量之金融資產		
強制透過損益按公允價值衡量之金融資產	\$ 637,096	\$ 610,915
透過其他綜合損益按公允價值衡量之金融資產		
選擇指定之權益工具投資	\$ 2,770,581	\$ 1,594,081
按攤銷後成本衡量之金融資產		
現金及約當現金	\$ 86,530	\$ 40,435
應收帳款-關係人	164,265	123,169
其他應收款(含關係人)	292,694	341,295
存出保證金	12,696	12,696
	<u>\$ 556,185</u>	<u>\$ 517,595</u>
<u>金融負債</u>		
按攤銷後成本衡量之金融負債		
短期借款	\$ 5,595,000	\$ 4,450,000
應付短期票券	1,369,303	1,199,421
應付票據	2,785	1,698
其他應付帳款(含關係人)	627,113	429,097
長期借款(包含一年或一營業週期內到期)	9,662,592	9,020,504
存入保證金	900	1,200
	<u>\$ 17,257,693</u>	<u>\$ 15,101,920</u>
租賃負債	<u>\$ 71,672</u>	<u>\$ 22,796</u>

2. 風險管理政策

- (1) 本公司日常營運受多項財務風險之影響，包含市場風險(包括匯率風險、利率風險及價格風險)、信用風險及流動性風險。本公司整體風險管理政策著重於金融市場的不可預測事項，並尋求可降低對本公司財務狀況及財務績效之潛在不利影響。
- (2) 風險管理工作由本公司財務部按照董事會核准之政策執行。本公司財務部透過與公司內各營運單位密切合作，以負責辨認、評估與規避財務風險。董事會對整體風險管理訂有書面原則，亦對特定範圍與事項提供書面政策，例如匯率風

險、利率風險、信用風險、衍生與非衍生金融工具之使用，以及剩餘流動資金之投資。

3. 重大財務風險之性質及程度

(1) 市場風險

匯率風險

- A. 本公司係跨國營運，因此受多種不同貨幣所產生之匯率風險，主要為美元及韓元。相關匯率風險來自未來之商業交易、已認列之資產與負債，及對國外營運機構之淨投資。
- B. 本公司從事之業務涉及若干非功能性貨幣(本公司之功能性貨幣為台幣)，故受匯率波動之影響，具重大匯率波動影響之外幣資產及負債資訊如下：

110年12月31日			
	外幣(仟元)	匯率	帳面金額 (新台幣)
(外幣：功能性貨幣)			
<u>金融資產</u>			
<u>非貨幣性項目</u>			
美金：新台幣	\$ 269,859	27.68	\$ 7,469,709
韓元：新台幣	25,045,421	0.023	584,238
109年12月31日			
	外幣(仟元)	匯率	帳面金額 (新台幣)
(外幣：功能性貨幣)			
<u>金融資產</u>			
<u>非貨幣性項目</u>			
美金：新台幣	\$ 205,300	28.48	\$ 5,846,935
韓元：新台幣	17,980,250	0.026	470,660

民國110年及109年12月31日無重大貨幣性之金融資產及負債。

本公司並無重大貨幣性項目因匯率波動具重大影響之情形。

價格風險

- A. 本公司暴露於價格風險的權益工具，係所持有帳列於透過損益按公允價值衡量之金融資產及透過其他綜合損益按公允價值衡量之金融資產。為管理權益工具投資之價格風險本公司將其投資組合分散，其分散之方式係根據本公司設定之限額進行。
- B. 本公司主要投資於國內外公司發行之權益工具，此等權益工具之價格會因該

投資標的未來價值之不確定性而受影響。若該等權益工具價格上升或下跌1%，而其他所有因素維持不變之情況下，對民國110年及109年度之稅後淨利因來自透過損益按公允價值衡量之權益工具之利益或損失將分別增加或減少\$6,371及\$6,109；對民國110年及109年度之稅後淨利因來自透過其他綜合損益按公允價值衡量之權益投資之利益或損失將分別增加或減少\$27,706及\$15,941。

現金流量及公允價值利率風險

本公司之利率風險來自短期借款、長期借款(含一年內到期之長期借款)及應付短期票券。按固定利率舉借之借款及應付短期票券皆使本公司承受公允價值利率風險。本公司之借款主要為固定利率。於民國110年及109年度，本公司之借款及應付短期票券皆以新台幣計價。

(2) 信用風險

- A. 本公司之信用風險係因客戶或金融工具之交易對手無法履行合約義務而導致本公司財務損失之風險，主要來自交易對手無法清償按收款條件支付之應收帳款及票據的合約現金流量。
- B. 本公司係以公司角度建立信用風險之管理。對於往來之銀行及金融機構，設定僅有信用評等良好之機構，始可被接納為交易對象。依內部明定之授信政策，公司內各營運個體與每一新客戶於訂定付款及提出交貨之條款與條件前，須對其進行管理及信用風險分析。內部風險控管係透過考慮其財務狀況、過往經驗及其他因素，以評估客戶之信用品質。個別風險之限額係依內部或外部之評等而制訂，並定期監控信用額度之使用。
- C. 本公司採用IFRS 9，當合約款項按約定之支付條款逾期超過1個月，視為金融資產自原始認列後信用風險已顯著增加。
- D. 本公司當合約款項按約定之支付條款逾期第5個月以上，視為已發生違約。
- E. 於民國110年度，並無超出信用限額之情事，且管理階層不預期會受交易對手之不履約而產生任何重大損失。

(3) 流動性風險

- A. 現金流量預測是由公司內各營運個體執行。各財務部監控流動資金需求之預測，確保其有足夠資金得以支應營運需要，並在任何時候維持足夠之未支用的借款承諾額度，以使公司不致違反相關之借款限額或條款，此等預測考量公司之債務融資計畫、債務條款遵循。
- B. 下表係本公司之非衍生金融負債及以淨額或總額交割之衍生金融負債，按相關到期日予以分組，非衍生金融負債係依據資產負債表日至合約到期日之剩

餘期間進行分析；衍生金融負債係依據資產負債表日至預期到期日之剩餘期間進行分析。下表所揭露之合約現金流量金額係未折現之金額。

非衍生金融負債：

110年12月31日	1年內	1~2年內	2~5年內	5年以上
短期借款	\$ 5,605,367	\$ —	\$ —	\$ —
應付短期票券	1,370,000	—	—	—
應付票據	2,785	—	—	—
其他應付款	613,094	—	—	—
其他應付款-關係人	14,019	—	—	—
租賃負債	12,887	9,687	12,220	45,486
長期借款（包含一年或一營業週期內到期）	229,215	3,412,891	1,420,123	5,464,049

非衍生金融負債：

109年12月31日	1年內	1~2年內	2~5年內	5年以上
短期借款	\$ 4,454,337	\$ —	\$ —	\$ —
應付短期票券	1,200,000	—	—	—
應付票據	1,698	—	—	—
其他應付款	421,295	—	—	—
其他應付款-關係人	7,802	—	—	—
租賃負債	12,400	7,065	3,902	—
長期借款（包含一年或一營業週期內到期）	202,935	207,720	4,304,868	5,183,286

(三) 公允價值資訊

1. 為衡量金融及非金融工具之公允價值所採用評價技術的各等級定義如下：

第一等級：此等級之輸入值為相同資產或負債於活絡市場之公開報價(未經調整)。

活絡市場係指符合以下所有條件之市場：在市場交易之商品具同質性；隨時可於市場中尋得具意願之買賣雙方且價格資訊可為大眾取得。本公司投資之上市櫃股票投資的公允價值皆屬之。

第二等級：此等級之輸入值除包含於第一等級公開報價外之可觀察價格，包括直接(如價格)或間接(如自價格推導而來)自活絡市場取得之可觀察輸入值。

第三等級：此等級之輸入值非以可觀察市場資料為基礎之資產或負債之輸入值。本公司投資之非公開發行股票投資皆屬之。

2. 以成本衡量之投資性不動產的公允價值資訊請詳附註六(七)。

3. 非以公允價值衡量之金融工具：包括現金及約當現金、應收帳款-關係人、其他應

收款（含關係人）、存出保證金、短期借款、應付短期票券、應付票據、其他應付款（含關係人）、租賃負債（含流動及非流動）、一年內到期之長期借款、長期借款及存入保證金的帳面價值係公允價值之合理近似值。

4. 以公允價值衡量之金融及非金融工具，本公司依資產及負債之性質、特性及風險及公允價值等級之基礎分類，相關資訊如下：

(1) 本公司依資產及負債之性質分類，相關資訊如下：

110年12月31日	第一等級	第二等級	第三等級	合計
<u>資產</u>				
<u>重複性公允價值</u>				
透過損益按公允價值				
衡量之金融資產				
權益證券	\$ 111,515	\$ —	\$ 525,581	\$ 637,096
透過其他綜合損益按公允				
價值衡量之金融資產				
權益證券	2,770,581	—	—	2,770,581
合計	\$ 2,882,096	\$ —	\$ 525,581	\$ 3,407,677

109年12月31日	第一等級	第二等級	第三等級	合計
<u>資產</u>				
<u>重複性公允價值</u>				
透過損益按公允價值				
衡量之金融資產				
權益證券	\$ 141,142	\$ —	\$ 469,773	\$ 610,915
透過其他綜合損益按公允				
價值衡量之金融資產				
權益證券	1,594,081	—	—	1,594,081
合計	\$ 1,735,223	\$ —	\$ 469,773	\$ 2,204,996

(2) 本公司用以衡量公允價值所使用之方法及假設說明如下：

A. 本公司採用市場報價作為公允價輸入值(即第一等級)者，依工具之特性分列如下：

市場報價	上市(櫃)公司股票 收盤價
------	------------------

B. 除上述有活絡市場之金融工具外，其餘金融工具之公允價值係採用財務管理上公認評價技術取得。

C. 當評估非標準化且複雜性較低之金融工具時，例如換匯合約，本公司採用廣為市場參與者使用之評價技術。此類金融工具之評價模型所使用之參數通常

為市場可觀察資訊。

D. 評價模型之產出係預估之概算值，而評價技術可能無法反映本公司持有金融工具及非金融工具之所有攸關因素。因此評價模型之預估值會適當地根據額外之參數予以調整。根據本公司之公允價值評價管理政策及相關之控制程序，管理階層相信為允當表達合併資產負債表中金融工具及非金融工具之公允價值，評價調整係屬適當且必要。在評價過程中所使用之價格資訊及參數係經審慎評估，且適當地根據目前市場狀況調整。

E. 本公司將信用風險評價調整納入金融工具及非金融工具公允價值計算考量，以分別反映交易對手信用風險及本公司信用品質。

5. 本公司於民國110年及109年度無第一等級移轉至第二等級之情形。

6. 下表列示民國110年及109年度第三等級之變動：

	110年		109年	
1月1日	\$	469,773	\$	465,751
本期新增		125,311		26,910
本期減資		(62,296)		(17,466)
評價損益		(7,207)		(5,422)
12月31日	\$	525,581	\$	469,773

7. 本公司對於公允價值歸類於第三等級之評價流程係由財會部門負責進行金融工具之獨立公允價值驗證，藉獨立來源資料使評價結果貼近市場狀態，並定期覆核，以確保評價結果係屬合理。

另財會部門訂定金融工具公允價值評價政策、評價程序及確認符合相關國際財務報導準則之規定。相關評價結果每月呈報至管理當局，由管理當局負責評價過程之管理及覆核。

8. 有關屬第三等級公允價值衡量項目所使用評價模型之重大不可觀察輸入值之量化資訊及重大不可觀察輸入值變動之敏感度分析說明如下：

	110年12月31日 公允價值	評價技術	重大不可觀察 輸入值	區間 (加權平均)	輸入值與 公允價值關係
非衍生權益工具：					
非公開發行 公司股票	\$ 525,581	淨資產 價值法	淨資產價值	-	淨資產價值愈高， 公允價值愈高
	109年12月31日 公允價值	評價技術	重大不可觀察 輸入值	區間 (加權平均)	輸入值與 公允價值關係
非衍生權益工具：					
非公開發行 公司股票	\$ 469,773	淨資產 價值法	淨資產價值	-	淨資產價值愈高， 公允價值愈高

9. 本公司經審慎評估選擇採用之評價模型及評價參數，惟當使用不同之評價模型或評價參數可能導致評價之結果不同。針對分類為第三等級之金融資產及金融負債，若評價參數變動，則對本期損益或其他綜合損益之影響如下：

				110年12月31日			
				認列於損益		認列於其他綜合損益	
		輸入值	變動	有利變動	不利變動	有利變動	不利變動
金融資產							
權益工具	淨資產價值	± 1%	\$ 5,256	\$ (5,256)	\$ —	\$ —	
				109年12月31日			
				認列於損益		認列於其他綜合損益	
		輸入值	變動	有利變動	不利變動	有利變動	不利變動
金融資產							
權益工具	淨資產價值	± 1%	\$ 4,698	\$ (4,698)	\$ —	\$ —	

(四) 其他事項

因新型冠狀病毒肺炎疫情流行以及政府推動多項防疫措施之影響，本公司已啟動相關應變機制，各辦公室及營運場所皆採取高規格防疫措施，並依政府規定採行不同方式因應，截至目前為止，該疫情對本公司整體營運及業務狀況並無重大影響。

十三、附註揭露事項

(一) 重大交易事項相關資訊

1. 資金貸與他人：請詳附表一。
2. 為他人背書保證：請詳附表二。
3. 期末持有有價證券情形（不包含投資子公司、關聯企業及合資控制部分）：請詳附表三。
4. 累積買進或賣出同一有價證券之金額達新台幣三億元或實收資本額百分之二十以上：無此情形。
5. 取得不動產之金額達新台幣三億元或實收資本額百分之二十以上：請詳附表四。
6. 處分不動產之金額達新台幣三億元或實收資本額百分之二十以上：請詳附表五。
7. 與關係人進、銷貨之金額達新台幣一億元或實收資本額百分之二十以上：請詳附表六。
8. 應收關係人款項達新台幣一億元或實收資本額百分之二十以上：請詳附表七。
9. 從事衍生工具交易：請詳合併財務報表之附註六（二）及附註十二（三）。
10. 母公司與子公司及各子公司間之業務關係及重要交易往來情形及金額：請詳附表八。

(二) 轉投資事業相關資訊

被投資公司名稱、所在地區等相關資訊（不包含大陸被投資公司）：請詳附表九。

(三) 大陸投資資訊

1. 基本資料：請詳附表十。

2. 直接或間接經由第三地區事業與轉投資大陸之被投資公司所發生之重大交易事項：
與大陸被投資公司直接或間接經由第三地區所發生之重大交易事項暨其價格、付款
條件、未實現損益：本公司及子公司於民國110年度與大陸被投資公司所發生之重
大交易事項請詳本附註(一)之10。

(四) 主要股東資訊

主要股東資訊：請詳附表十一。

十四、營運部門資訊

依國際財務報導準則第八號規定，另於合併報告中揭露。

大聯大投資控股股份有限公司及子公司
資金貸與他人

民國110年1月1日至12月31日

附表一

單位：新台幣千元
(特別註明者外)

編號	貸出資金之公司	貸與對象	往來項目	是否為關係人	本期最高金額	期末餘額	實際動支金額	利率區間(%)	資金貸與性質(註10)	往來金額	業務往來金額	有短期融通資金必要之原因	提列備抵呆帳金額	擔保品價值		對個別對象資金貸與限額	資金貸與總限額	備註
														名稱	價值			
1	Apache Korea Corp. Ltd.	WPG Korea Co., Ltd.	其他應收款	是	\$ 51,028	\$ 46,654	\$ 46,654	3.50	2	\$	—	營運週轉	—	無	—	\$ 70,201	\$ 70,201	註1
2	Genuine C&C (IndoChina) Pte Ltd	World Peace International (South Asia) Pte Ltd	其他應收款	是	57,070	55,360	55,360	1.40	2	—	—	營運週轉	—	無	—	77,678	77,678	註3
3	HOLDING INC. (Seychelles)	騰瑜國際有限公司	其他應收款	是	113,560	—	—	—	2	—	—	營運週轉	—	無	—	127,929	127,929	註5
3	GENUINE C&C HOLDING INC. (Seychelles)	鑫騰瑜有限公司	其他應收款	是	125,100	124,560	124,560	2.00	2	—	—	營運週轉	—	無	—	127,929	127,929	註5
4	Richpower Electronic Devices Pte., Ltd.	Yosun Singapore Pte Ltd.	其他應收款	是	214,013	207,600	206,216	1.40	2	—	—	營運週轉	—	無	—	422,697	422,697	註4
5	World Peace International (South Asia) Pte Ltd	WPG Americas Inc.	其他應收款	是	1,251,000	1,245,600	830,400	2.22	2	—	—	營運週轉	—	無	—	6,694,058	6,694,058	註3
5	World Peace International (South Asia) Pte Ltd	世平國際(香港)有限公司	其他應收款	是	1,703,400	1,107,200	—	—	2	—	—	營運週轉	—	無	—	6,694,058	6,694,058	註3
5	World Peace International (South Asia) Pte Ltd	大聯大電子(香港)有限公司	其他應收款	是	559,200	553,600	553,600	1.52	2	—	—	營運週轉	—	無	—	6,694,058	6,694,058	註3
6	World Peace International Pte Ltd	World Peace International (South Asia) Pte Ltd	其他應收款	是	114,140	55,360	—	—	2	—	—	營運週轉	—	無	—	2,091,498	2,091,498	註3
7	WPG C&C Limited	世平國際(香港)有限公司	其他應收款	是	228,280	221,440	221,440	1.30	2	—	—	營運週轉	—	無	—	253,654	253,654	註5
8	WPG India Electronics Pvt Ltd	World Peace International (India) Pvt., Ltd.	其他應收款	是	22,724	22,257	22,257	6.25	2	—	—	營運週轉	—	無	—	166,748	166,748	註3
9	WPG South Asia Pte. Ltd.	WPG Korea Co., Ltd.	其他應收款	是	570,700	—	—	—	2	—	—	營運週轉	—	無	—	1,372,648	1,372,648	註8
9	WPG South Asia Pte. Ltd.	World Peace International (South Asia) Pte Ltd	其他應收款	是	141,950	—	—	—	2	—	—	營運週轉	—	無	—	1,372,648	1,372,648	註8
9	WPG South Asia Pte. Ltd.	Yosun Singapore Pte Ltd.	其他應收款	是	85,605	—	—	—	2	—	—	營運週轉	—	無	—	1,372,648	1,372,648	註8
9	WPG South Asia Pte. Ltd.	WPG Americas Inc.	其他應收款	是	285,350	276,800	276,800	2.22	2	—	—	營運週轉	—	無	—	1,372,648	1,372,648	註8

編號	貸出資金之公司	貸與對象	往來項目	是否為關係人	本期最高金額	期末餘額	實際動支金額	利率區間(%)	資金質與性質(註10)	業務往來金額	有短期融通資金必要之原因	提列備抵呆帳金額	擔保品		對個別對象資金貸與限額	資金貸與總限額	備註
													名稱	價值			
10	Yosun Hong Kong Corp. Ltd.	大聯大電子(香港)有限公司	其他應收款	是	\$ 567,800	\$ -	\$ -	-	2	\$ -	營運週轉	-	無	\$ -	\$ 9,431,127	\$9,431,127	註4
10	Yosun Hong Kong Corp. Ltd.	大聯大商貿有限公司	其他應收款	是	5,170,800	2,932,200	2,415,264	4.73~5.03	2	-	營運週轉	-	無	-	9,431,127	9,431,127	註4
10	Yosun Hong Kong Corp. Ltd.	富威國際股份有限公司	其他應收款	是	856,050	-	-	-	2	-	營運週轉	-	無	-	9,431,127	9,431,127	註4
11	Yosun Singapore Pte Ltd.	World Peace International (South Asia) Pte Ltd	其他應收款	是	285,350	276,800	-	-	2	-	營運週轉	-	無	-	888,037	888,037	註4
12	大傳企業股份有限公司	世平興業股份有限公司	其他應收款	是	85,850	40,400	40,400	1.30	2	-	營運週轉	-	無	-	375,712	375,712	註2
13	大傳電子股份有限公司	世平國際(香港)有限公司	其他應收款	是	684,840	664,320	664,320	1.30~1.50	2	-	營運週轉	-	無	-	745,550	745,550	註5
14	大聯大訊聯有限公司	WPG Americas Inc.	其他應收款	是	415,200	415,200	-	-	2	-	營運週轉	-	無	-	1,121,070	1,121,070	註8
14	大聯大訊聯有限公司	大聯大電子(香港)有限公司	其他應收款	是	285,350	276,800	276,800	1.42	2	-	營運週轉	-	無	-	1,121,070	1,121,070	註8
14	大聯大訊聯有限公司	Yosun Singapore Pte Ltd.	其他應收款	是	141,950	-	-	-	2	-	營運週轉	-	無	-	1,121,070	1,121,070	註8
14	大聯大訊聯有限公司	WPG South Asia Pte. Ltd.	其他應收款	是	283,900	-	-	-	2	-	營運週轉	-	無	-	1,121,070	1,121,070	註8
14	大聯大訊聯有限公司	WPG Korea Co., Ltd.	其他應收款	是	359,840	359,840	138,400	1.84	2	-	營運週轉	-	無	-	1,121,070	1,121,070	註8
14	大聯大訊聯有限公司	世平國際(香港)有限公司	其他應收款	是	428,025	-	-	-	2	-	營運週轉	-	無	-	1,121,070	1,121,070	註8
15	大聯大商貿(深圳)有限公司	共創智能(東莞)供應鏈管理有限公司	其他應收款	是	104,640	104,256	104,256	4.18	2	-	營運週轉	-	無	-	1,175,595	1,175,595	註5
16	大聯大商貿有限公司	共創智能(東莞)供應鏈管理有限公司	其他應收款	是	109,000	108,600	108,600	4.18	2	-	營運週轉	-	無	-	3,428,214	3,428,214	註5
17	友尚股份有限公司	富威國際股份有限公司	其他應收款	是	1,712,100	-	-	-	2	-	營運週轉	-	無	-	3,309,088	3,309,088	註2
17	友尚股份有限公司	Yosun Hong Kong Corp. Ltd.	其他應收款	是	2,645,750	2,352,800	1,107,200	1.23~1.30	2	-	營運週轉	-	無	-	3,309,088	3,309,088	註2
18	友尚華南科技(深圳)有限公司	大聯大商貿(深圳)有限公司	其他應收款	是	109,600	-	-	-	2	-	營運週轉	-	無	-	213,762	213,762	註5
18	友尚華南科技(深圳)有限公司	大聯大商貿有限公司	其他應收款	是	196,200	195,480	195,480	2.80	2	-	營運週轉	-	無	-	213,762	213,762	註5

編號	貸出資金之公司	貸與對象	往來項目	是否為關係人	本期最高金額	期末餘額	實際動支金額	利率區間(%)	資金質與性質(註10)	業務往來金額	有短期融通資金必要之原因		撥備抵呆帳金額	擔保品價值		對個別對象資金質與限額		資金質與總限額	備註
											原因	金額		名稱	價值	金額	金額		
19	友尚電子(上海)有限公司	大聯大商貿(深圳)有限公司	其他應收款	是	\$ 320,032	\$ 147,696	\$ 147,696	2.80	2	\$ -	營運週轉	\$ -	無	\$ -	\$ 374,020	\$ 374,020	註5		
19	友尚電子(上海)有限公司	大聯大商貿有限公司	其他應收款	是	95,920	95,568	95,568	2.80	2	-	營運週轉	-	無	-	374,020	374,020	註5		
20	世平偉業國際貿易(上海)有限公司	鑫加淘(上海)實業發展有限公司	其他應收款	是	41,712	37,358	37,358	4.10	2	-	營運週轉	-	無	-	215,701	539,252	註5		
20	世平偉業國際貿易(上海)有限公司	鑫章樂(上海)實業發展有限公司	其他應收款	是	13,152	10,860	10,860	3.95~4.10	2	-	營運週轉	-	無	-	215,701	539,252	註5		
20	世平偉業國際貿易(上海)有限公司	共創智能(東莞)供應鏈管理有限公司	其他應收款	是	295,392	295,392	295,392	4.10	2	-	營運週轉	-	無	-	215,701	539,252	註5		
21	世平國際(香港)有限公司	WPG Korea Co., Ltd.	其他應收款	是	285,350	-	-	-	2	-	營運週轉	-	無	-	22,754,602	22,754,602	註5		
21	世平國際(香港)有限公司	大聯大電子(香港)有限公司	其他應收款	是	1,949,500	1,937,600	1,937,600	1.30~1.35	2	-	營運週轉	-	無	-	22,754,602	22,754,602	註5		
21	世平國際(香港)有限公司	大傳企業股份有限公司	其他應收款	是	9,734	9,688	9,688	1.30	2	-	營運週轉	-	無	-	22,754,602	22,754,602	註5		
22	世平興業股份有限公司	隆昕國際股份有限公司	其他應收款	是	8,561	-	-	-	2	-	營運週轉	-	無	-	7,797,495	10,396,659	註6		
22	世平興業股份有限公司	世平國際(香港)有限公司	其他應收款	是	5,871,600	3,736,800	2,768,000	1.55	2	-	營運週轉	-	無	-	7,797,495	10,396,659	註6		
22	世平興業股份有限公司	龍臨實業股份有限公司	其他應收款	是	177,960	117,680	85,200	1.55	2	-	營運週轉	-	無	-	7,797,495	10,396,659	註6		
23	光勤股份有限公司	凱梯股份有限公司	其他應收款	是	200,000	-	-	-	2	-	營運週轉	-	無	-	285,185	285,185	註2		
23	光勤股份有限公司	品佳股份有限公司	其他應收款	是	200,000	-	-	-	2	-	營運週轉	-	無	-	285,185	285,185	註2		
24	品佳股份有限公司	大聯大電子(香港)有限公司	其他應收款	是	1,987,300	-	-	-	2	-	營運週轉	-	無	-	2,943,278	2,943,278	註2		
25	品佳國際有限公司	品佳股份有限公司	其他應收款	是	1,141,400	-	-	-	2	-	營運週轉	-	無	-	642,973	1,607,433	註5		
25	品佳國際有限公司	騰瑜國際有限公司	其他應收款	是	171,210	-	-	-	2	-	營運週轉	-	無	-	1,607,433	1,607,433	註5		
26	品佳電子有限公司	品佳股份有限公司	其他應收款	是	656,305	608,960	608,960	1.25	2	-	營運週轉	-	無	-	638,997	1,597,493	註5		
26	品佳電子有限公司	大聯大電子(香港)有限公司	其他應收款	是	1,027,260	830,400	830,400	1.75	2	-	營運週轉	-	無	-	1,597,493	1,597,493	註5		
27	建智(香港)有限公司	雷威國際股份有限公司	其他應收款	是	71,338	69,200	69,200	0.42	2	-	營運週轉	-	無	-	74,378	74,378	註5		
28	建智股份有限公司	雷威科技股份有限公司	其他應收款	是	513,630	276,800	276,800	1.26	2	-	營運週轉	-	無	-	592,575	592,575	註2		

編號	貸出資金之公司	貸與對象	往來項目	是否為關係人	本期最高金額	期末餘額	實際動支金額	利率區間(%)	資金貸與性質(註10)	業務往來金額	有短期融通資金必要之原因	提列備抵呆帳金額	擔保品		對個別對象資金貸與限額	資金貸與總限額	備註
													名稱	價值			
28	建智股份有限公司	Yosum Hong Kong Corp. Ltd.	其他應收款	是	\$ 279,600	\$ 276,800	\$ -	-	2	\$ -	營運週轉	\$ -	無	\$ -	\$ 592,575	\$ 592,575	註2
29	捷元股份有限公司	合邦商網股份有限公司	其他應收款	是	50,000	10,000	10,000	1.05	2	-	營運週轉	-	無	-	489,768	489,768	註9
30	凱鼎股份有限公司	品佳股份有限公司	其他應收款	是	400,000	400,000	400,000	1.10~1.20	2	-	營運週轉	-	無	-	561,585	561,585	註2
31	富威國際股份有限公司	Yosum Hong Kong Corp. Ltd.	其他應收款	是	570,700	553,600	-	-	2	-	營運週轉	-	無	-	2,428,490	2,428,490	註5
32	隆昕國際(香港)有限公司	世平偉業國際(香港)有限公司	其他應收款	是	419,400	415,200	415,200	1.30~1.50	2	-	營運週轉	-	無	-	513,634	513,634	註5
33	隆昕國際股份有限公司	世平偉業股份有限公司	其他應收款	是	17,500	17,500	17,500	1.30	2	-	營運週轉	-	無	-	17,676	17,676	註2
34	詮鼎科技股份有限公司	振遠科技股份有限公司	其他應收款	是	500,000	-	-	-	2	-	營運週轉	-	無	-	1,465,281	2,344,449	註7
34	詮鼎科技股份有限公司	昱博科技股份有限公司	其他應收款	是	559,200	-	-	-	2	-	營運週轉	-	無	-	1,465,281	2,344,449	註7
35	鵬翰(上海)數碼科技有限公司	世平偉業國際貿易(上海)有限公司	其他應收款	是	154,780	154,212	154,212	3.90~4.10	2	-	營運週轉	-	無	-	387,249	387,249	註5
36	鵬翰國際有限公司	鑫鵬翰有限公司	其他應收款	是	57,070	55,360	-	-	2	-	營運週轉	-	無	-	230,796	230,796	註5

註1：資金貸與總額不得超過公司淨值，有短期融通資金必要之公司，個別貸與之金額不得超過公司淨值。

註2：資金貸與總額不得超過公司淨值之40%。個別貸與限額如下：

(1) 與公司有業務往來之公司，個別貸與金額不得超過雙方最近一年度之業務往來總金額。所稱業務往來金額係指雙方間進貨或銷貨金額孰高者。

(2) 有短期融通資金必要之公司，個別貸與金額不得超過淨值40%，累積資金貸與他人總額不得超過淨值40%。

註3：(1) 貸與持有未達100%股權之公司，其個別限額不得超過淨值200%，累積資金貸與他人總額不得超過淨值200%。

(2) 貸與持有未達100%股權之公司，其個別限額不得超過淨值200%，累積總限額不得超過淨值200%。

(3) 合計兩者之累計短期資金融通總限額，不得超過淨值之200%。

註4：資金貸與總額不得超過公司淨值之200%。個別貸與限額如下：

(1) 與公司有業務往來之公司，個別貸與金額不得超過雙方最近一年度之業務往來總金額。所稱業務往來金額係指雙方間進貨或銷貨金額孰高者。

(2) 有短期融通資金必要之公司，資金貸與同一最終母公司直接或間接持有表決權股份100%之台灣境外公司，不得超過公司淨值200%；不符上述規定者不得超過公司淨值之40%。

註5：資金貸與總額不得超過公司淨值之100%。個別貸與限額如下：

(1) 與公司有業務往來之公司，個別貸與金額不得超過雙方最近一年度之業務往來總金額。所稱業務往來金額係指雙方間進貨或銷貨金額孰高者。

(2) 有短期融通資金必要之公司，資金貸與同一最終母公司直接或間接持有表決權股份100%之台灣境外公司，不得超過公司淨值100%；不符上述規定者不得超過公司淨值之40%。

註6：資金貸與總額不得超過公司淨值之40%。個別貸與限額如下：

- (1) 與公司有業務往來之公司，個別貸與金額不得超過雙方最近一年度之業務往來總金額。所稱業務往來金額係指雙方間進貨或銷貨金額孰高者。
- (2) 有短期資金融通必要之公司，個別貸與金額不得超過公司淨值30%。

註7：資金貸與總額不得超過公司淨值之40%。個別貸與限額如下：

- (1) 與公司有業務往來之公司，個別貸與金額不得超過雙方最近一年度之業務往來總金額。所稱業務往來金額係指雙方間進貨或銷貨金額孰高者。
- (2) 有短期資金融通必要之公司，個別貸與金額不得超過公司淨值25%。

註8：(1) 針對同一最終母公司直接或間接持有表決權股份百分之百之台灣境外公司，其個別限額不得超過淨值200%，累計短期資金融通總限額不得超過淨值之200%。

- (2) 其個別限額不得超過淨值40%，累積資金貸與他人總額不得超過淨值40%。

註9：資金貸與總額不得超過公司淨值之40%。個別貸與限額如下：

- (1) 與公司有業務往來之公司，個別貸與金額不得超過公司淨值40%，且個別貸出金額不得超過雙方最近一年度之業務往來總金額。所稱業務往來金額係指雙方間進貨或銷貨金額孰高者。
- (2) 有短期融通資金必要之公司，個別貸與金額不得超過公司淨值之40%。
- (3) 直接或間接持有表決權股份百分之百之國外公司間，或直接或間接持有表決權股份百分之百之國外公司對本公司，其資金貸與金額不受前項之限制。

註10：資金貸與性質應填列屬1.業務往來者或屬2.有短期融通資金之必要者。

大聯大投資控股股份有限公司及子公司
為他人背書保證

民國110年1月1日至12月31日

單位：新台幣仟元
(特別註明者外)

附表二

編號	背書保證者 公司名稱	被背書保證對象		對單一企業 背書保證限額	本期最高 背書保證餘額	期末背書 保證餘額	實際動支 金額	以財產擔保 之背書保證 金額	累計背書保證 金額佔最近期 財務報表淨值 之比率	背書保證 最高限額	屬母公司對 子公司背書 保證	屬子公司對 母公司背書 保證	屬對大陸地 區背書保證	備註
		關係	公司名稱											
0	大聯大投資控股股份有 限公司	註1	世平興業股份有限公司	\$ 35,199,964	\$ 179,517	\$ 90,707	\$ 90,707	\$ 90,707	0.13	\$ 35,199,964	是	否	否	註4及 註5
1	World Peace International (South Asia) Pte Ltd	註1	WPG C&C Computers And Peripheral (India) Private Limited	6,927,261	71,338	69,200	23,060	-	2.00	6,927,261	否	否	否	註7
2	World Peace International Pte Ltd	註3	WPG Americas Inc.	7,520,100	165,840	152,240	152,240	-	4.05	7,520,100	否	否	否	註7
2	World Peace International Pte Ltd	註1	World Peace International (South Asia) Pte Ltd	7,520,100	285,350	-	-	-	-	7,520,100	否	否	否	註7
3	WPI International (South Asia) Pte Ltd	註3	WPG Americas Inc.	9,379,426	152,900	152,240	152,240	-	3.25	9,379,426	否	否	否	註7
4	大聯大商貿有限公司	註3	共創智能(東莞)供應鏈 管理有限公司	5,142,321	53,009	52,997	26,498	26,498	1.55	6,856,428	否	否	是	註12
5	友尚股份有限公司	註1	Yosun Singapore Pte Ltd.	8,272,719	1,141,850	913,440	279,135	-	11.04	16,545,438	否	否	否	註11
5	友尚股份有限公司	註1	Yosun Hong Kong Corp. Ltd.	8,272,719	445,760	387,520	207,153	-	4.68	16,545,438	否	否	否	註11
5	友尚股份有限公司	註1	富威科技股份有限公司	8,272,719	754,920	747,360	371,778	-	9.03	16,545,438	否	否	否	註11
5	友尚股份有限公司	註1	友尚電子(上海)有限公 司	8,272,719	699,000	-	-	-	-	16,545,438	否	否	是	註11
5	友尚股份有限公司	註1	捷智股份有限公司	8,272,719	4,457,600	2,214,400	1,208,996	-	26.77	16,545,438	否	否	否	註11
5	友尚股份有限公司	註1	富威國際股份有限公司	8,272,719	1,400,000	800,000	740,641	-	9.67	16,545,438	否	否	否	註11
6	世平興業股份有限公司	註1	世平國際(香港)有限公 司	12,995,824	3,003,264	3,003,264	2,075,151	-	11.55	20,793,319	否	否	否	註6
6	世平興業股份有限公司	註3	Vitec WPG Limited	12,995,824	124,560	124,560	-	-	0.48	20,793,319	否	否	否	註6
6	世平興業股份有限公司	註1	World Peace International (South Asia) Pte Ltd	12,995,824	1,411,760	1,411,760	797,059	-	5.43	20,793,319	否	否	否	註6
6	世平興業股份有限公司	註1	大聯大電子(香港)有限 公司	12,995,824	692,000	692,000	692,000	-	2.66	20,793,319	否	否	否	註6
6	世平興業股份有限公司	註1	WPG Korea Co., Ltd.	12,995,824	60,000	60,000	27,849	-	0.23	20,793,319	否	否	否	註6
7	昱博科技股份有限公司	註2	昱鼎科技股份有限公司	943,907	485,350	476,800	200,000	-	20.21	1,179,884	否	否	否	註10
8	振遠科技股份有限公司	註2	昱鼎科技股份有限公司	802,184	803,900	538,400	291,372	-	26.85	1,002,731	否	否	否	註10
9	凱擘股份有限公司	註2	品佳股份有限公司	701,982	200,000	200,000	147,694	-	14.25	701,982	否	否	否	註8

編號	背書保證者 公司名稱	被背書保證對象 公司名稱	關係	對單一企業 背書保證限額		本期最高 背書保證餘額	期末背書 保證餘額	實際動支 金額	以財產擔保 之背書保證 金額	累計背書保證 金額佔最近期 財務報表淨值 之比率		背書保證 最高限額	屬母公司對 子公司背書 保證	屬子公司對 母公司背書 保證	屬對大陸地 區背書保證	備註
				\$						\$						
10	詮鼎科技股份有限公司	昱博科技股份有限公司	註1	\$ 2,344,449	\$ 228,280	\$ 221,440	\$ 135,426	-	3.78	\$ 2,930,561	否	否	否	註9		
10	詮鼎科技股份有限公司	振遠科技股份有限公司	註1	2,344,449	821,498	796,000	156,715	-	13.58	2,930,561	否	否	否	註9		
10	詮鼎科技股份有限公司	AIT Japan Inc.	註1	2,344,449	14,268	13,840	106	-	0.24	2,930,561	否	否	否	註9		
11	鑫聯大投資控股股份有 限公司	聯瑜國際有限公司	註1	1,001,502	57,070	55,360	55,360	-	2.76	1,001,502	否	否	否	註13		
11	鑫聯大投資控股股份有 限公司	世平偉業國際貿易(上 海)有限公司	註1	1,001,502	131,520	-	-	-	-	1,001,502	否	否	是	註13		
11	鑫聯大投資控股股份有 限公司	鑫聯瑜有限公司	註1	1,001,502	370,955	359,840	359,840	-	17.97	1,001,502	否	否	否	註13		

註1：公司及其子公司綜合持股超過百分之五十之被投資公司。

註2：對公司直接持有超過百分之五十之母公司。

註3：聯屬公司。

註4：本公司對外背書保證之總額應在當期淨值50%(不含)以內。對單一企業背書保證額以不超過當期淨值50%為限，如因業務關係從事背書保證者則不得超過最近一年度與本公司交易之總額(雙方間進貨或銷貨金額孰高者)。本公司及子公司整體對外背書保證之總額應在本公司當期淨值60%(不含)以內。本公司及子公司整體對單一企業背書保證額以不超過本公司當期淨值50%為限。本公司直接及間接持有表決權股份達90%以上未達100%之子公司間，為背書保證時金額不得超過本公司淨值之10%。淨值以最近期經會計師查核簽證或核閱之財務報表所載為準。

註5：本公司持有之世友投資股份有限公司有價證券中，8,999仟股提供世平興業股份有限公司作為進貨保證，帳面價值\$90,707。

註6：本公司對外背書保證之總額應在當期淨值80%以內。對單一企業背書保證額以不超過當期淨值50%為限，如因業務關係從事背書保證者則不得超過最近一年度與本公司交易之總額(雙方間進貨或銷貨金額孰高者)。淨值以最近期經會計師查核簽證或核閱之財務報表所載為準。

註7：本公司對外背書保證之總額以不超過本公司最近期財務報表淨值200%為限。對單一企業背書保證額以不超過本公司最近期財務報表淨值200%為限。如因業務關係從事背書保證者則不得超過最近一年度與本公司交易之總額(雙方間進貨或銷貨金額孰高者)。本公司得對最終母公司直接及間接持有表決權股份百分之九十以上未達百分之百之子公司，為背書保證時，其金額不得超過本公司最終母公司淨值之百分之十。

註8：本公司對外背書保證之總額應在當期淨值50%(不含)以內。對單一企業背書保證額以不超過當期淨值50%為限，如因業務關係從事背書保證者則不得超過最近一年度與本公司交易之總額(雙方間進貨或銷貨金額孰高者)。本公司及子公司整體對外背書保證之總額應在本公司當期淨值50%(不含)以內。本公司對最終母公司及子公司整體對單一企業背書保證額以不超過本公司當期淨值50%為限。本公司對最終母公司直接及間接持有表決權股份達百分之九十以上未達百分之百之子公司間，為背書保證時，其金額不得超過本公司最終母公司淨值之百分之十。前三項所稱淨值以最近期經會計師查核簽證或核閱之財務報表所載為準。

註9：本公司對外背書保證總額以不超過當期淨值百分之五十為限，對單一企業背書保證之金額則以不超過淨值百分之四十為限。如因業務關係從事背書保證者則不得超過最近一年度與本公司交易之總額(雙方間進貨或銷貨金額孰高者)。淨值以最近期經會計師查核簽證或核閱之財務報表所載為準。本公司及子公司整體對外背書保證之總額應在本公司當期淨值50%(不含)以內。本公司及子公司整體對單一企業背書保證額以不超過本公司當期淨值50%為限。本公司對最終母公司直接及間接持有表決權股份達百分之九十以上未達百分之百之子公司，為背書保證時，其金額不得超過本公司最終母公司淨值之百分之十。前三項所稱淨值以最近期經會計師查核簽證或核閱之財務報表所載為準。

註10：本公司對外背書保證總額以不超過當期淨值百分之五十為限，對單一企業背書保證之金額則以不超過淨值百分之四十為限。如因業務關係從事背書保證者則不得超過最近一年度與本公司交易之總額(雙方間進貨或銷貨金額孰高者)。淨值以最近期經會計師查核簽證或核閱之財務報表所載為準。本公司對最終母公司直接及間接持有表決權股份達百分之九十以上未達百分之百之子公司，為背書保證時，其金額不得超過本公司最終母公司淨值之百分之十。前二項所稱淨值以最近期經會計師查核簽證或核閱之財務報表所載為準。

註11： 本公司對外背書保證之總額應在當期淨值200%(不含)以內。對單一企業背書保證額度以不超過當期淨值100%為限，如因業務關係從事背書保證者則不得超過最近一年度與本公司交易之總額(雙方間進貨或銷貨金額孰高者)。本公司得對最終母公司直接及間接持有表決權股份百分之九十以上未達百分之百之子公司，為背書保證時，其金額不得超過本公司最終母公司淨值之百分之十。前二項所稱淨值以最近期經會計師查核簽證或核閱之財務報表所載為準。

註12： 本公司對外背書保證之總額應在當期淨值200%(不含)以內。對單一企業背書保證額度以不超過當期淨值150%為限，如因業務關係從事背書保證者則不得超過最近一年度與本公司交易之總額(雙方間進貨或銷貨金額孰高者)。本公司對最終母公司直接及間接持有表決權股份達百分之九十以上未達百分之百之子公司為背書保證時，其金額不得超過本公司淨值之百分之十。前二項所稱淨值以最近期經會計師查核簽證或核閱之財務報表所載為準。

註13： 本公司對外背書保證之總額應在當期淨值之百分之五十(不含)以內，對單一企業背書保證額度應在當期淨值之百分之五十(不含)以內，如係為與本公司有業務往來關係之公司為背書保證者，則不得超過最近一年度與本公司交易之總額(雙方間進貨或銷貨金額孰高者)。本公司及子公司整體對外背書保證之總額應在本公司當期淨值之百分之五十(不含)以內，對單一企業背書保證額度應在本公司當期淨值之百分之五十(不含)以內。本公司直接及間接持有表決權股份達百分之九十以上未達百分之百之子公司間，為背書保證時，其金額不得超過本公司淨值之百分之十。本公司直接及間接持有表決權股份百分之百之公司間背書保證，其金額應在本公司當期淨值之百分之五十(不含)以內。前三項所稱淨值以最近期經會計師查核簽證或核閱之財務報表所載為準。

大聯大投資控股股份有限公司及子公司
 期末持有有價證券情形 (不包含投資子公司、關聯企業及合資控制部分)
 110年1月1日至12月31日

單位：新台幣千元
 (特別註明者外)

附表三

持有之公司	有價證券種類及名稱	與有價證券發行人之關係	帳列科目	期		備註
				股數(仟)	帳面金額	
大聯大投資控股股份有限公司	Restar Holdings Corporation	無	透過損益按公允價值衡量之金融資產 - 非流動	230	\$ 111,515	111,515 註2
大聯大投資控股股份有限公司	Tyche Partners L.P.-基金	無	透過損益按公允價值衡量之金融資產 - 非流動	-	418,001	418,001
大聯大投資控股股份有限公司	開發文創價值創業投資股份有限公司...等-股票	無	透過損益按公允價值衡量之金融資產 - 非流動	-	107,580	107,580
大聯大投資控股股份有限公司	台聯國際投資控股股份有限公司-股票	無	透過其他綜合損益按公允價值衡量之金融資產 - 非流動	11,589	1,581,886	1,581,886
大聯大投資控股股份有限公司	文暉科技股份有限公司-特別股	本集團採用權益法之投資	透過其他綜合損益按公允價值衡量之金融資產 - 非流動	24,284	1,188,695	1,188,695 註3
品佳股份有限公司	勝創科技股份有限公司...等-股票	無	透過損益按公允價值衡量之金融資產 - 非流動	-	12,822	12,822 註4
世平興業股份有限公司	Silicon Line GmbH, Munich...等-股票	無	透過損益按公允價值衡量之金融資產 - 非流動	-	24,068	24,068
世平興業股份有限公司	Vesper Technologies Inc.	無	透過其他綜合損益按公允價值衡量之金融資產 - 非流動	-	31,050	31,050
大傳企業股份有限公司	台灣華傑股份有限公司-股票	無	透過損益按公允價值衡量之金融資產 - 非流動	668	6,684	6,684
友尚股份有限公司	富創得科技股份有限公司...等-股票	無	透過損益按公允價值衡量之金融資產 - 非流動	-	16,387	16,387
友尚股份有限公司	大溪育樂股份有限公司-股票	無	透過損益按公允價值衡量之金融資產 - 非流動	-	17,100	17,100
捷元股份有限公司	博暉科技股份有限公司-股票	無	透過損益按公允價值衡量之金融資產 - 非流動	700	17,889	17,889
富威科技股份有限公司	易碼科技股份有限公司-股票	無	透過損益按公允價值衡量之金融資產 - 非流動	287	714	714
世友投資股份有限公司	中非行國際物流股份有限公司...等-股票	無	透過損益按公允價值衡量之金融資產 - 流動等	-	27,125	27,125
世友投資股份有限公司	日電貿股份有限公司...等-股票	無	透過其他綜合損益按公允價值衡量之金融資產 - 非流動	-	519,931	519,931
品佳國際有限公司	OAE Technology Inc. ...等-股票	無	透過損益按公允價值衡量之金融資產 - 非流動	-	6,038	6,038
詮鼎科技股份有限公司	臻鼎科技控股股份有限公司...等-股票	無	透過損益按公允價值衡量之金融資產 - 流動等	-	5,025	5,025
詮鼎科技股份有限公司	大溪育樂股份有限公司高爾夫球證	無	透過損益按公允價值衡量之金融資產 - 非流動	-	17,100	17,100
Win-Win Systems Ltd.	Silicon Electronics Company(s) Pte. Ltd.-股票	無	透過損益按公允價值衡量之金融資產 - 非流動	180	-	-

持有之公司	有價證券種類及名稱	與有價證券發行人之關係	帳列科目	期			末		
				股數(仟)	帳面金額	持股比例	公允價值(註1)	備註	
WPG South Asia Pte. Ltd.	ViMOS Technologies GmbH-股票	無	透過損益按公允價值衡量之金融資產 - 非流動	20	\$ 598	9.00	\$ 598		
大聯大商貿有限公司	深圳中電國際信息科技有限公司等-股票	無	透過損益按公允價值衡量之金融資產 - 非流動	-	1,051,447	-	1,051,447		
大聯大商貿有限公司	義烏韋豪創芯基金	無	透過損益按公允價值衡量之金融資產 - 非流動	-	86,880	-	86,880		

註1：按公允價值衡量者，係按公允價值評價調整後及扣除累計減損之帳面餘額；非按公允價值衡量者，係原始取得成本或攤銷後成本扣除累計減損之帳面餘額。

註2：原投資標的Vitec Holdings Co., Ltd.於108年3月27日下市，該公司與UKC Holdings合併成立Restar Holdings Corporation，合併基準生效日為108年4月1日，故所持有之有價證券名稱予以變更。

註3：本集團民國109年9月18日經董事會決議，依認股繳款書所載，按增資基準日持股比例認購文晡公司甲種特別股24,283,867股，認購價格為每股現金新台幣50元，總交易金額為\$1,214,193。截至增資基準日民國109年10月15日止，本集團認購文晡公司甲種特別股後之持股比例佔文晡公司已發行特別股總數17.99%。

註4：持有勝創科技股份有限公司之有價證券中，質押為進貨之擔保品者為566仟股。

大聯大投資控股股份有限公司及子公司
取得不動產之金額達新台幣三億元或實收資本額百分之二十以上
民國110年1月1日至12月31日

附表四

單位：新台幣千元
(特別註明者外)

取得不動產之公司	財產名稱	事實發生日	交易金額	價款支付情形(註2)	交易對象	關係	交易對象為關係人者，其前次移轉資料				取得目的及 使用情形	其他約定 事項
							所有人	與發行人之關係	移轉日期	金額		
本公司	桃園市龜山區頂湖段 349、350、360、386、 387、390、392、392-1 地號之工業用廠房	110.06 (註1)	\$ 837,600	\$ 837,600	中環股份有 限公司	非關係人	—	—	\$ —	—	營業所需	無

註1：係為簽約日。

大聯大投資控股股份有限公司及子公司

處分不動產之金額達新台幣三億元或實收資本額百分之二十以上

民國110年1月1日至12月31日

附表五

單位：新台幣千元
(特別註明者外)

處分不動產之公司	財產名稱	事實發生日 (註2)	原取得日期	帳面金額	交易金額	價款收取情形	處分損益	交易對象	關係	處分目的	價格決定之參考依據	其他約定事項
品佳股份有限公司	中和區辦公大樓 十八樓	110年5月7日	88年1月6日-108年 10月31日	\$ 130,189	\$ 316,382	已依約收取完 畢	\$ 186,193	晶焱科技股 份有限公司	無	考慮資產使 用效率及活 化資產	歐亞不動產估價師聯合事 務所鑑價金額\$314,480 政大不動產估價師聯合事 務所鑑價金額\$319,221	無

註1：處分資產依規定應鑑價者，應於「價格決定之參考依據」欄中註明鑑價結果。

註2：事實發生日，係為簽約日。

大聯大投資控股股份有限公司及子公司
與關係人進、銷貨之金額達新台幣一億元或實收資本額百分之二十以上
民國110年1月1日至12月31日

附表六

單位：新台幣仟元
(特別註明者外)

進(銷)貨之公司	交易對象名稱	關係	交易情形			交易條件與一般交易 不同之情形及原因			應收(付)票據、帳款	
			進(銷)貨	金額	佔總進(銷)貨之比率	授信期間	單價	授信期間	餘額	佔總應收(付)票據、帳款之比率
大聯大投資控股股份有限公司	世平興業股份有限公司	最終母公司相同	銷貨	\$ (780,173)	(52.91)	註5	註5	\$ 65,760	40.03	
大聯大投資控股股份有限公司	品佳股份有限公司	最終母公司相同	銷貨	(204,668)	(13.88)	註5	註5	32,854	20.00	
大聯大投資控股股份有限公司	詮鼎科技股份有限公司	最終母公司相同	銷貨	(196,753)	(13.34)	註5	註5	30,952	18.84	
大聯大投資控股股份有限公司	友尚股份有限公司	最終母公司相同	銷貨	(261,118)	(17.71)	註5	註5	33,330	20.29	
世平興業股份有限公司	世平國際(香港)有限公司	最終母公司相同	銷貨	(13,289,687)	(9.61)	註3	註3	1,686,941	7.12	
世平興業股份有限公司	大聯大電子(香港)有限公司	最終母公司相同	銷貨	(1,124,144)	(0.81)	註3	註3	287,851	1.21	
世平興業股份有限公司	大聯大商貿(深圳)有限公司	最終母公司相同	銷貨	(404,740)	(0.29)	註3	註3	69,465	0.29	
世平興業股份有限公司	大聯大商貿有限公司	最終母公司相同	銷貨	(340,155)	(0.25)	註3	註3	58,097	0.25	
世平興業股份有限公司	捷元股份有限公司	最終母公司相同	銷貨	(177,109)	(0.13)	註3	註3	22,807	0.10	
Genuine C&C (IndoChina) Pte Ltd	WPG PT Electrindo Jaya	關係企業採權益法 評價之投資公司	銷貨	(302,519)	(94.19)	註3	註3	62,588	100.00	
World Peace International (South Asia) Pte Ltd.	世平興業股份有限公司	最終母公司相同	銷貨	(288,878)	(1.07)	註3	註3	13,186	0.28	
World Peace International (South Asia) Pte Ltd.	世平國際(香港)有限公司	最終母公司相同	銷貨	(122,466)	(0.45)	註3	註3	20,160	0.43	
World Peace International (South Asia) Pte Ltd.	大聯大訊聯有限公司	最終母公司相同	銷貨	(3,650,592)	(13.49)	註3	註3	658,418	13.89	
World Peace International (South Asia) Pte Ltd.	WPG PT Electrindo Jaya	關係企業採權益法 評價之投資公司	銷貨	(594,907)	(2.20)	註3	註3	115,916	2.45	
World Peace International (South Asia) Pte Ltd.	World Peace International (India) Pvt., Ltd.	最終母公司相同	銷貨	(103,485)	(0.38)	註3	註3	8,618	0.18	
World Peace International (South Asia) Pte Ltd.	WPG C&C Computers And Peripheral (India) Private Limited	最終母公司相同	銷貨	(1,140,024)	(4.21)	註3	註3	167,897	3.54	
World Peace International (South Asia) Pte Ltd.	WPG C&C (Malaysia) Sdn. Bhd	最終母公司相同	銷貨	(313,384)	(1.16)	註3	註3	11,126	0.23	
World Peace International (South Asia) Pte Ltd.	WPG C&C (Thailand) Co., Ltd.	最終母公司相同	銷貨	(371,919)	(1.37)	註3	註3	85,184	1.80	
世平國際(香港)有限公司	世平興業股份有限公司	最終母公司相同	銷貨	(12,059,776)	(4.50)	註3	註3	1,257,666	3.00	
世平國際(香港)有限公司	大聯大電子(香港)有限公司	最終母公司相同	銷貨	(1,075,447)	(0.40)	註3	註3	1,037,656	2.47	
世平國際(香港)有限公司	大聯大商貿(深圳)有限公司	最終母公司相同	銷貨	(2,297,431)	(0.86)	註3	註3	546,178	1.30	

進(銷)貨之公司	交易對象名稱	關係	交易情形			交易條件與一般交易 不同之情形及原因			應收(付)票據、帳款 佔總應收(付)票 據、帳款之比率
			進(銷)貨	金額	佔總進(銷) 貨之比率	單價	授信期間	餘額	
世平國際(香港)有限公司	大聯大商貿有限公司	最終母公司相同	銷貨	\$ (2,430,500)	(0.91)	註3	註3	\$ 647,033	1.54
世平國際(香港)有限公司	大聯大訊聯有限公司	最終母公司相同	銷貨	(875,653)	(0.33)	註3	註3	64,635	0.15
世平國際(香港)有限公司	WPG Korea Co., Ltd.	最終母公司相同	銷貨	(5,103,237)	(1.90)	註3	註3	475,339	1.13
世平國際(香港)有限公司	Vitec WPG Limited	本集團派權益法評 價之被投資公司	銷貨	(240,078)	(0.09)	註3	註3	31,836	0.08
世平國際(香港)有限公司	World Peace International (South Asia) Pte Ltd.	最終母公司相同	銷貨	(1,074,592)	(0.40)	註3	註3	109,315	0.26
品佳股份有限公司	品佳電子有限公司	最終母公司相同	銷貨	(101,605)	(0.11)	月結30天	註4	17,043	0.09
品佳股份有限公司	凱梯股份有限公司	最終母公司相同	銷貨	(615,442)	(0.68)	月結30天	註4	58,181	0.30
品佳股份有限公司	大聯大電子(香港)有限公司	最終母公司相同	銷貨	(5,142,931)	(5.70)	月結90天	註4	1,644,410	8.46
品佳股份有限公司	大聯大商貿(深圳)有限公司	最終母公司相同	銷貨	(1,839,796)	(2.04)	月結90天	註4	352,379	1.81
品佳股份有限公司	大聯大商貿有限公司	最終母公司相同	銷貨	(334,891)	(0.37)	月結90天	註4	91,845	0.47
凱梯股份有限公司	品佳股份有限公司	最終母公司相同	銷貨	(1,593,609)	(22.01)	月結30天	註4	294,891	17.62
凱梯股份有限公司	光勤股份有限公司	最終母公司相同	銷貨	(466,887)	(6.45)	註2	註4	34,781	2.08
光勤股份有限公司	品佳股份有限公司	最終母公司相同	銷貨	(473,065)	(7.87)	月結30天	註4	30,443	2.28
光勤股份有限公司	凱梯股份有限公司	最終母公司相同	銷貨	(2,281,232)	(37.94)	註2	註4	341,496	25.61
詮鼎科技股份有限公司	振遠科技股份有限公司	最終母公司相同	銷貨	(7,095,560)	(18.13)	註2	註2	2,262,650	28.99
詮鼎科技股份有限公司	昱博科技股份有限公司	最終母公司相同	銷貨	(1,427,119)	(3.65)	註2	註2	303,178	3.88
詮鼎科技股份有限公司	大聯大電子(香港)有限公司	最終母公司相同	銷貨	(151,497)	(0.39)	註2	註2	73,296	0.94
詮鼎科技股份有限公司	大聯大商貿(深圳)有限公司	最終母公司相同	銷貨	(171,282)	(0.44)	註2	註2	27,016	0.35
詮鼎科技股份有限公司	大聯大商貿有限公司	最終母公司相同	銷貨	(101,897)	(0.26)	註2	註2	38,656	0.50
恆伸股份有限公司	詮鼎科技股份有限公司	最終母公司相同	銷貨	(189,330)	(16.87)	註2	註2	8,214	2.12
恆伸股份有限公司	振遠科技股份有限公司	最終母公司相同	銷貨	(162,296)	(14.46)	註2	註2	501	0.13
振遠科技股份有限公司	詮鼎科技股份有限公司	最終母公司相同	銷貨	(4,721,392)	(14.52)	註2	註2	121,172	1.83

進(銷)貨之公司	交易對象名稱	關係	交易情形			交易條件與一般交易不同之情形及原因			應收(付)票據、帳款
			進(銷)貨	金額	估總進(銷)貨之比率	授信期間	單價	授信期間	
振遠科技股份有限公司	總利安科技股份有限公司	最終母公司相同	銷貨	\$ (283,012)	(0.87)	註2	註2	\$ 29,423	0.45
振遠科技股份有限公司	大聯大電子(香港)有限公司	最終母公司相同	銷貨	(584,405)	(1.80)	註2	註2	226,752	3.43
振遠科技股份有限公司	大聯大商貿有限公司	最終母公司相同	銷貨	(184,352)	(0.57)	註2	註2	35,819	0.54
昱博科技股份有限公司	詮鼎科技股份有限公司	最終母公司相同	銷貨	(2,766,046)	(7.76)	註2	註2	1,111,632	19.20
大聯大電子(香港)有限公司	世平興業股份有限公司	最終母公司相同	銷貨	(2,188,289)	(8.65)	註3及註5	註3及註5	100,895	1.63
大聯大電子(香港)有限公司	世平國際(香港)有限公司	最終母公司相同	銷貨	(8,345,454)	(33.00)	註3及註5	註3及註5	2,845,885	46.08
大聯大電子(香港)有限公司	品佳股份有限公司	最終母公司相同	銷貨	(103,126)	(0.41)	註5	註5	-	-
大聯大電子(香港)有限公司	大聯大商貿(深圳)有限公司	最終母公司相同	銷貨	(118,136)	(0.47)	註3	註3	30,707	0.50
大聯大電子(香港)有限公司	友尚股份有限公司	最終母公司相同	銷貨	(122,261)	(0.48)	註3及註5	註3及註5	-	-
大聯大電子(香港)有限公司	Yosun Hong Kong Corp. Ltd.	最終母公司相同	銷貨	(204,778)	(0.81)	註3及註5	註3及註5	-	-
大聯大電子(香港)有限公司	富威國際股份有限公司	最終母公司相同	銷貨	(127,046)	(0.50)	註3及註5	註3及註5	-	-
大聯大電子(香港)有限公司	騰瑜國際有限公司	最終母公司相同	銷貨	(1,231,158)	(4.87)	註3及註5	註3及註5	27,941	0.45
大聯大電子(香港)有限公司	鑫騰瑜有限公司	最終母公司相同	銷貨	(2,081,737)	(8.23)	註3及註5	註3及註5	1,044,368	16.91
大聯大商貿(深圳)有限公司	大聯大商貿有限公司	最終母公司相同	銷貨	(950,252)	(7.70)	註6	註6	-	-
大聯大商貿有限公司	大聯大商貿(深圳)有限公司	最終母公司相同	銷貨	(824,132)	(3.25)	註3	註4	301,283	4.57
WPG Americas Inc.	世平興業股份有限公司	最終母公司相同	銷貨	(1,325,699)	(7.49)	註3	註3	83,009	2.42
WPG Americas Inc.	友尚股份有限公司	最終母公司相同	銷貨	(580,037)	(3.28)	註3	註3	373,276	10.88
WPG South Asia Pte. Ltd.	Yosun Singapore Pte Ltd.	最終母公司相同	銷貨	(122,776)	(5.77)	註3及註5	註3及註5	-	-
WPG South Asia Pte. Ltd.	World Peace International (South Asia) Pte Ltd.	最終母公司相同	銷貨	(515,862)	(24.23)	註3及註5	註3及註5	-	-
友尚股份有限公司	大聯大商貿(深圳)有限公司	最終母公司相同	銷貨	(872,305)	(2.27)	註6	註6	161,052	3.77
友尚股份有限公司	大聯大商貿有限公司	最終母公司相同	銷貨	(622,860)	(1.62)	註6	註6	157,229	3.68
友尚股份有限公司	Yosun Hong Kong Corp. Ltd.	最終母公司相同	銷貨	(5,203,194)	(13.53)	註3	註3	57,534	1.35

進(銷)貨之公司		交易對象名稱		關係		交易情形		交易條件與一般交易 不同之情形及原因		應收(付)票據、帳款	
進(銷)貨之公司	交易對象名稱	關係	進(銷)貨	金額	估總進(銷) 貨之比率	授信期間	單價	授信期間	餘額	估總應收(付)票 據、帳款之比率	備註
友尚股份有限公司	富威科技股份有限公司	最終母公司相同	銷貨	\$ (198,119)	(0.52)	註3	註3	註3	\$ 5,542	0.13	
友尚股份有限公司	富威國際股份有限公司	最終母公司相同	銷貨	(173,789)	(0.45)	註3	註3	註3	203	—	
友尚股份有限公司	鑫騰瑜有限公司	最終母公司相同	銷貨	(161,697)	(0.42)	註3	註3	註3	87,733	2.05	
Yosun Hong Kong Corp. Ltd.	大聯大商貿(深圳)有限公司	最終母公司相同	銷貨	(944,231)	(2.02)	註6	註6	註6	145,521	2.65	
Yosun Hong Kong Corp. Ltd.	大聯大商貿有限公司	最終母公司相同	銷貨	(1,615,459)	(3.45)	註6	註6	註6	353,454	6.44	
Yosun Hong Kong Corp. Ltd.	友尚股份有限公司	最終母公司相同	銷貨	(7,250,841)	(15.49)	註3	註3	註3	505,745	9.22	
Yosun Hong Kong Corp. Ltd.	富威國際股份有限公司	最終母公司相同	銷貨	(1,653,543)	(3.55)	註3	註3	註3	16,995	0.31	
Yosun Singapore Pte Ltd.	大聯大訊聯有限公司	最終母公司相同	銷貨	(446,825)	(6.17)	註3	註3	註3	43,041	4.06	
Yosun Singapore Pte Ltd.	Yosun Hong Kong Corp. Ltd.	最終母公司相同	銷貨	(313,384)	(4.33)	註3	註3	註3	6,008	0.57	
建智股份有限公司	友尚股份有限公司	最終母公司相同	銷貨	(925,543)	(6.75)	註3	註3	註3	100,021	12.67	
建智股份有限公司	Yosun Hong Kong Corp. Ltd.	最終母公司相同	銷貨	(589,882)	(4.30)	註3	註3	註3	37,240	4.72	
富威科技股份有限公司	品佳股份有限公司	最終母公司相同	銷貨	(1,237,155)	(8.34)	註3	註3	註3	283,737	7.01	
富威科技股份有限公司	大聯大電子(香港)有限公司	最終母公司相同	銷貨	(1,410,550)	(9.51)	註6	註6	註6	443,568	10.96	
富威科技股份有限公司	友尚股份有限公司	最終母公司相同	銷貨	(594,377)	(4.01)	註3	註3	註3	64,457	1.59	
富威國際股份有限公司	大聯大電子(香港)有限公司	最終母公司相同	銷貨	(183,784)	(1.00)	註6	註6	註6	—	—	
富威國際股份有限公司	大聯大商貿(深圳)有限公司	最終母公司相同	銷貨	(151,249)	(0.82)	註6	註6	註6	23,457	0.84	
富威國際股份有限公司	大聯大商貿有限公司	最終母公司相同	銷貨	(153,754)	(0.84)	註6	註6	註6	21,326	0.76	
富威國際股份有限公司	友尚股份有限公司	最終母公司相同	銷貨	(535,391)	(2.92)	註3	註3	註3	57,649	2.07	
富威國際股份有限公司	Yosun Hong Kong Corp. Ltd.	最終母公司相同	銷貨	(3,027,717)	(16.49)	註3	註3	註3	63,411	2.27	
富威國際股份有限公司	富威科技股份有限公司	最終母公司相同	銷貨	(395,168)	(2.15)	註3	註3	註3	33,024	1.18	
鵬翰國際有限公司	世平偉業國際貿易(上海)有限公司	最終母公司相同	銷貨	(666,070)	(29.04)	註3	註3	註3	64,282	95.13	
鑫騰瑜有限公司	世平興業股份有限公司	最終母公司相同	銷貨	(1,317,697)	(39.38)	註3	註3	註3	—	—	

進(銷)貨之公司		交易對象名稱		關係		交易情形			交易條件與一般交易不同之情形及原因			應收(付)票據、帳款	
進(銷)貨之公司	交易對象名稱	關係	進(銷)貨	金額	估總進(銷)貨之比率	授信期間	單價	授信期間	餘額	估總應收(付)票據、帳款之比率	備註	應收(付)票據、帳款	備註
鑫鵬瑜有限公司	世平國際(香港)有限公司	最終母公司相同	銷貨	\$ (187,674)	(5.61)	註3	註3	註3	\$ 80,371	17.55			
鑫鵬瑜有限公司	鵬瑜國際有限公司	最終母公司相同	銷貨	(113,283)	(3.39)	註3	註3	註3	—	—			
鑫鵬瑜有限公司	世平偉業國際貿易(上海)有限公司	最終母公司相同	銷貨	(1,109,858)	(33.17)	註3	註3	註3	298,608	65.22			

註1：屬於本公司合併個體之關係人交易金額達1億元以上者因交易繁多，故以銷售方進行揭露。

註2：上開銷貨條件係按產品種類、市價競爭狀況及其他交易條件，由雙方議定售價辦理，收款期間為當月結30-120天。

註3：上開銷貨條件係按產品種類、市價競爭狀況及其他交易條件，由雙方議定售價辦理，收款期間為當月結30-90天。

註4：上開銷貨條件係按產品種類、市價競爭狀況及其他交易條件，由雙方議定售價及收款條件辦理。

註5：係由本公司提供關係人行政資源及管理服務而產生之勞務收入，收該價款及條件由雙方決定。

註6：上開銷貨條件係按產品種類、市價競爭狀況及其他交易條件，由雙方議定售價及收款條件辦理，收款期間為當月結60-120天。

大聯大投資控股股份有限公司及子公司
應收關係人款項達新台幣一億元或實收資本額百分之二十以上
民國110年1月1日至12月31日

附表七

單位：新台幣仟元
(特別註明者外)

帳列應收款項之公司	交易對象名稱	關係	應收關係人款項餘額(註1)	週轉率(註2)	逾期應收關係人款項		應收關係人款項期 後收回金額(註3)	提列備抵呆帳金額
					金額	處理方式		
世平興業股份有限公司	世平國際(香港)有限公司	最終母公司相同	1,686,941	10.59	\$	—	1,686,941	\$
世平興業股份有限公司	大聯大電子(香港)有限公司	最終母公司相同	287,851	4.01	19,010	—	68,104	—
World Peace International (South Asia) Pte Ltd.	大聯大訊聯有限公司	最終母公司相同	658,418	4.90	—	—	395,387	—
World Peace International (South Asia) Pte Ltd.	WPG PT Electrindo Jaya	關係企業採權益法 評價之投資公司	115,916	6.06	—	—	74,626	—
World Peace International (South Asia) Pte Ltd.	WPG C&C Computers And Peripheral (India) Private Limited	最終母公司相同	167,897	8.92	—	—	151,734	—
世平國際(香港)有限公司	世平興業股份有限公司	最終母公司相同	1,257,666	8.71	—	—	1,257,666	—
世平國際(香港)有限公司	大聯大電子(香港)有限公司	最終母公司相同	1,037,656	2.04	—	—	5,099	—
世平國際(香港)有限公司	大聯大商貿(深圳)有限公司	最終母公司相同	546,178	5.18	—	—	297,786	—
世平國際(香港)有限公司	大聯大商貿有限公司	最終母公司相同	647,033	4.34	—	—	195,973	—
世平國際(香港)有限公司	WPG Korea Co., Ltd.	最終母公司相同	475,339	4.65	—	—	22,365	—
世平國際(香港)有限公司	World Peace International (South Asia) Pte Ltd.	最終母公司相同	109,315	12.35	—	—	109,315	—
品佳股份有限公司	大聯大電子(香港)有限公司	最終母公司相同	1,644,410	3.45	46,297	—	756,286	—
品佳股份有限公司	大聯大商貿(深圳)有限公司	最終母公司相同	352,379	5.48	4,006	—	178,569	—
凱梯股份有限公司	品佳股份有限公司	最終母公司相同	294,891	8.04	—	—	294,891	—
光勤股份有限公司	凱梯股份有限公司	最終母公司相同	341,496	6.83	—	—	199,564	—
詮鼎科技股份有限公司	振遠科技股份有限公司	最終母公司相同	2,262,650	3.89	—	—	695,049	—
詮鼎科技股份有限公司	昱博科技股份有限公司	最終母公司相同	303,178	5.20	—	—	—	—
振遠科技股份有限公司	詮鼎科技股份有限公司	最終母公司相同	121,172	26.37	—	—	2,395	—
振遠科技股份有限公司	大聯大電子(香港)有限公司	最終母公司相同	226,752	2.51	—	—	60,353	—
昱博科技股份有限公司	詮鼎科技股份有限公司	最終母公司相同	1,111,632	4.96	—	—	123,267	—
大聯大電子(香港)有限公司	世平興業股份有限公司	最終母公司相同	100,895	11.48	—	—	94,118	—
大聯大電子(香港)有限公司	世平國際(香港)有限公司	最終母公司相同	2,845,885	3.98	—	—	1,338,447	—

帳列應收款項之公司	交易對象名稱	關係	逾期應收關係人款項			應收關係人款項餘額(註1)	週轉率(註2)	應收關係人款項		應收關係人款項期後收回金額(註3)	提列備抵呆帳金額
			金額	處理方式	金額			金額			
大聯大電子(香港)有限公司	鑫騰瑜有限公司	最終母公司相同	\$	1,044,368	3.99	\$	—	—	427,758	—	
大聯大商貿有限公司	大聯大商貿(深圳)有限公司	最終母公司相同		301,283	5.47		—	—	48	—	
WPG Americas Inc.	友尚股份有限公司	最終母公司相同		373,276	3.11		—	—	—	—	
友尚股份有限公司	大聯大商貿(深圳)有限公司	最終母公司相同		161,052	6.25		—	—	120,723	—	
友尚股份有限公司	大聯大商貿有限公司	最終母公司相同		157,229	3.94		—	—	49,821	—	
Yosun Hong Kong Corp. Ltd.	大聯大商貿(深圳)有限公司	最終母公司相同		145,521	4.70		—	—	81,774	—	
Yosun Hong Kong Corp. Ltd.	大聯大商貿有限公司	最終母公司相同		353,454	3.35		—	—	120,774	—	
Yosun Hong Kong Corp. Ltd.	友尚股份有限公司	最終母公司相同		505,745	25.51		—	—	505,745	—	
建智股份有限公司	友尚股份有限公司	最終母公司相同		100,021	10.56		—	—	100,021	—	
富威科技股份有限公司	品佳股份有限公司	最終母公司相同		283,737	8.72		—	—	283,737	—	
富威科技股份有限公司	大聯大電子(香港)有限公司	最終母公司相同		443,568	3.23		4,424	—	203,737	—	
鑫騰瑜有限公司	世平偉業國際貿易(上海)有限公司	最終母公司相同		298,608	7.43		—	—	220,922	—	
大聯大投資控股股份有限公司	世平興業股份有限公司	最終母公司相同		113,230	0.00		—	—	—	—	
世平興業股份有限公司	世平國際(香港)有限公司	最終母公司相同		2,838,057	0.00		—	—	43,123	—	
World Peace International (South Asia) Pte Ltd.	大聯大電子(香港)有限公司	最終母公司相同		554,407	0.00		—	—	806	—	
World Peace International (South Asia) Pte Ltd.	大聯大訊聯有限公司	最終母公司相同		125,182	0.00		—	—	75,173	—	
World Peace International (South Asia) Pte Ltd.	WPG Americas Inc.	最終母公司相同		831,986	0.00		—	—	433,569	—	
World Peace International (South Asia) Pte Ltd.	WPG South Asia Pte. Ltd.	最終母公司相同		127,630	0.00		—	—	58,476	—	
世平國際(香港)有限公司	大聯大電子(香港)有限公司	最終母公司相同		1,980,995	0.00		—	—	10,513	—	
世平國際(香港)有限公司	World Peace International (South Asia) Pte Ltd.	最終母公司相同		595,390	0.00		—	—	320,509	—	
世捷資訊通路有限公司	世平國際(香港)有限公司	最終母公司相同		221,976	0.00		—	—	—	—	
隆昕國際(香港)有限公司	世平國際(香港)有限公司	最終母公司相同		419,340	0.00		—	—	1,443	—	

帳列應收款項之公司	交易對象名稱	關係	逾期應收關係人款項			應收關係人款項		應收關係人款項期後收回金額(註3)	提列備抵呆帳金額
			金額	週轉率(註2)	處理方式	金額	金額		
大傳電子股份有限公司	世平國際(香港)有限公司	最終母公司相同	\$	0.00	—	\$	—	—	
品佳電子有限公司	品佳股份有限公司	最終母公司相同		0.00	—		6,725	—	
品佳電子有限公司	大聯大電子(香港)有限公司	最終母公司相同		0.00	—		563,396	—	
凱擘股份有限公司	品佳股份有限公司	最終母公司相同		0.00	—		696	—	
大聯大商貿(深圳)有限公司	Yosun Hong Kong Corp. Ltd.	最終母公司相同		0.00	—		111,537	—	
大聯大商貿(深圳)有限公司	共創智能(東莞)供應鏈管理有限公司	最終母公司相同		0.00	—		43,440	—	
大聯大商貿有限公司	共創智能(東莞)供應鏈管理有限公司	最終母公司相同		0.00	—		91	—	
WPG South Asia Pte. Ltd.	WPG Americas Inc.	最終母公司相同		0.00	—		374	—	
大聯大訊聯有限公司	大聯大電子(香港)有限公司	最終母公司相同		0.00	—		338	—	
大聯大訊聯有限公司	WPG Korea Co., Ltd.	最終母公司相同		0.00	—		—	—	
友尚股份有限公司	Yosun Hong Kong Corp. Ltd.	最終母公司相同		0.00	—		1,124,338	—	
Yosun Hong Kong Corp. Ltd.	大聯大商貿有限公司	最終母公司相同		0.00	—		351,864	—	
友尚電子(上海)有限公司	大聯大商貿(深圳)有限公司	最終母公司相同		0.00	—		—	—	
友尚華南科技(深圳)有限公司	大聯大商貿有限公司	最終母公司相同		0.00	—		—	—	
建智股份有限公司	富威科技股份有限公司	最終母公司相同		0.00	—		—	—	
Richpower Electronic Devices Pte Ltd	Yosun Singapore Pte Ltd.	最終母公司相同		0.00	—		249	—	
Genuine C&C Holding Inc. (Seychelles)	鑫騰瑜有限公司	最終母公司相同		0.00	—		—	—	
鵬瑜(上海)數碼科技有限公司	世平偉業國際貿易(上海)有限公司	最終母公司相同		0.00	—		89,897	—	
世平偉業國際貿易(上海)有限公司	共創智能(東莞)供應鏈管理有限公司	最終母公司相同		0.00	—		—	—	

註1：包含金額大於\$100,000之其他應收款。

註2：週轉率列示為0.00者係因表列其他應收款，故無週轉率之適用。

註3：係期後截止至民國111年02月14日止收回之款項。

大聯大投資控股股份有限公司及子公司
 母公司與子公司及各子公司間之業務關係及重要交易往來情形及金額
 民國110年1月1日至12月31日

單位：新台幣千元
 (特別註明者外)

附表八

編號 (註1)	交易人名稱	交易往來對象	與交易人之關係 (註2)	科目	金額	交易往來情形		佔合併總營收或總資產之比率 (註3)
						金額	交易條件	
0	大聯大投資控股股份有限公司	世平興業股份有限公司	1	銷貨	\$ 780,173	註11	0.10	
0	大聯大投資控股股份有限公司	品佳股份有限公司	1	銷貨	204,668	註11	0.03	
0	大聯大投資控股股份有限公司	登鼎科技股份有限公司	1	銷貨	196,753	註11	0.03	
0	大聯大投資控股股份有限公司	友尚股份有限公司	1	銷貨	261,118	註11	0.03	
1	世平興業股份有限公司	世平國際(香港)有限公司	3	銷貨	13,289,687	註5	1.71	
1	世平興業股份有限公司	大聯大電子(香港)有限公司	3	銷貨	1,124,144	註5	0.14	
1	世平興業股份有限公司	大聯大商貿(深圳)有限公司	3	銷貨	404,740	註5	0.05	
1	世平興業股份有限公司	大聯大商貿有限公司	3	銷貨	340,155	註5	0.04	
1	世平興業股份有限公司	捷元股份有限公司	3	銷貨	177,109	註5	0.02	
2	World Peace International (South Asia) Pte Ltd.	世平興業股份有限公司	3	銷貨	288,878	註5	0.04	
2	World Peace International (South Asia) Pte Ltd.	世平國際(香港)有限公司	3	銷貨	122,466	註5	0.02	
2	World Peace International (South Asia) Pte Ltd.	大聯大訊聯有限公司	3	銷貨	3,650,592	註5	0.47	
2	World Peace International (South Asia) Pte Ltd.	World Peace International (India) Pvt., Ltd.	3	銷貨	103,485	註5	0.01	
2	World Peace International (South Asia) Pte Ltd.	WPG C&C Computers And Peripheral (India) Private Limited	3	銷貨	1,140,024	註5	0.15	
2	World Peace International (South Asia) Pte Ltd.	WPG C&C (Malaysia) Sdn. Bhd	3	銷貨	313,384	註5	0.04	
2	World Peace International (South Asia) Pte Ltd.	WPG C&C (Thailand) Co., Ltd.	3	銷貨	371,919	註5	0.05	
3	世平國際(香港)有限公司	世平興業股份有限公司	3	銷貨	12,059,776	註5	1.55	
3	世平國際(香港)有限公司	大聯大電子(香港)有限公司	3	銷貨	1,075,447	註5	0.14	
3	世平國際(香港)有限公司	大聯大商貿(深圳)有限公司	3	銷貨	2,297,431	註5	0.30	
3	世平國際(香港)有限公司	大聯大商貿有限公司	3	銷貨	2,430,500	註5	0.31	
3	世平國際(香港)有限公司	大聯大訊聯有限公司	3	銷貨	875,653	註5	0.11	
3	世平國際(香港)有限公司	WPG Korea Co., Ltd.	3	銷貨	5,103,237	註5	0.66	
3	世平國際(香港)有限公司	World Peace International (South Asia) Pte Ltd.	3	銷貨	1,074,592	註5	0.14	
4	品佳股份有限公司	品佳電子有限公司	3	銷貨	101,605	註9及註11	0.01	
4	品佳股份有限公司	凱梯股份有限公司	3	銷貨	615,442	註9及註11	0.08	

編號 (註1)	交易人名稱	交易往來對象	與交易人之關係 (註2)		交易往來情形		佔合併總營收或總資產之比率 (註3)
			科目	金額	交易條件		
4	品佳股份有限公司	大聯大電子(香港)有限公司	3	\$	5,142,931	註9及註12	0.66
4	品佳股份有限公司	大聯大商貿(深圳)有限公司	3		1,839,796	註9及註12	0.24
4	品佳股份有限公司	大聯大商貿有限公司	3		334,891	註9及註12	0.04
5	凱梯股份有限公司	品佳股份有限公司	3		1,593,609	註9及註11	0.20
5	凱梯股份有限公司	光勤股份有限公司	3		466,887	註4	0.06
6	光勤股份有限公司	品佳股份有限公司	3		473,065	註9及註11	0.06
6	光勤股份有限公司	凱梯股份有限公司	3		2,281,232	註4	0.29
7	詮鼎科技股份有限公司	振遠科技股份有限公司	3		7,095,560	註4	0.91
7	詮鼎科技股份有限公司	昱博科技股份有限公司	3		1,427,119	註4	0.18
7	詮鼎科技股份有限公司	大聯大電子(香港)有限公司	3		151,497	註4	0.02
7	詮鼎科技股份有限公司	大聯大商貿(深圳)有限公司	3		171,282	註4	0.02
7	詮鼎科技股份有限公司	大聯大商貿有限公司	3		101,897	註4	0.01
8	恆伸股份有限公司	詮鼎科技股份有限公司	3		189,330	註4	0.02
8	恆伸股份有限公司	振遠科技股份有限公司	3		162,296	註4	0.02
9	振遠科技股份有限公司	詮鼎科技股份有限公司	3		4,721,392	註4	0.61
9	振遠科技股份有限公司	芯利安科技有限公司	3		283,012	註4	0.04
9	振遠科技股份有限公司	大聯大電子(香港)有限公司	3		584,405	註4	0.08
9	振遠科技股份有限公司	大聯大商貿有限公司	3		184,352	註4	0.02
10	昱博科技股份有限公司	詮鼎科技股份有限公司	3		2,766,046	註4	0.36
11	大聯大電子(香港)有限公司	世平興業股份有限公司	3		2,188,289	註5	0.28
11	大聯大電子(香港)有限公司	世平國際(香港)有限公司	3		8,345,454	註5	1.07
11	大聯大電子(香港)有限公司	品佳股份有限公司	3		103,126	註5	0.01
11	大聯大電子(香港)有限公司	大聯大商貿(深圳)有限公司	3		118,136	註5	0.02
11	大聯大電子(香港)有限公司	友尚股份有限公司	3		122,261	註5	0.02
11	大聯大電子(香港)有限公司	Yosun Hong Kong Corp. Ltd.	3		204,778	註5	0.03
11	大聯大電子(香港)有限公司	富威國際股份有限公司	3		127,046	註5	0.02

編號 (註1)	交易人名稱	交易往來對象	與交易人之關係 (註2)		科目	金額	交易往來情形	
							交易條件	佔合併總營收或總資產之比率 (註3)
11	大聯大電子(香港)有限公司	鵬瑜國際有限公司	3		銷貨	\$ 1,231,158	註5	0.16
11	大聯大電子(香港)有限公司	鑫鵬瑜有限公司	3		銷貨	2,081,737	註5	0.27
12	大聯大商貿(深圳)有限公司	大聯大商貿有限公司	3		銷貨	950,252	註8	0.12
13	大聯大商貿有限公司	大聯大商貿(深圳)有限公司	3		銷貨	824,132	註5	0.11
14	WPG Americas Inc.	世平興業股份有限公司	3		銷貨	1,325,699	註5	0.17
14	WPG Americas Inc.	友尚股份有限公司	3		銷貨	580,037	註5	0.07
15	WPG South Asia Pte. Ltd.	Yosun Singapore Pte Ltd.	3		銷貨	122,776	註11	0.02
15	WPG South Asia Pte. Ltd.	World Peace International (South Asia) Pte Ltd.	3		銷貨	515,862	註11	0.07
16	友尚股份有限公司	大聯大商貿(深圳)有限公司	3		銷貨	872,305	註8	0.11
16	友尚股份有限公司	大聯大商貿有限公司	3		銷貨	622,860	註8	0.08
16	友尚股份有限公司	Yosun Hong Kong Corp. Ltd.	3		銷貨	5,203,194	註5	0.67
16	友尚股份有限公司	富威科技股份有限公司	3		銷貨	198,119	註5	0.03
16	友尚股份有限公司	富威國際股份有限公司	3		銷貨	173,789	註5	0.02
16	友尚股份有限公司	鑫鵬瑜有限公司	3		銷貨	161,697	註5	0.02
17	Yosun Hong Kong Corp. Ltd.	大聯大商貿(深圳)有限公司	3		銷貨	944,231	註8	0.12
17	Yosun Hong Kong Corp. Ltd.	大聯大商貿有限公司	3		銷貨	1,615,459	註8	0.21
17	Yosun Hong Kong Corp. Ltd.	友尚股份有限公司	3		銷貨	7,250,841	註5	0.93
17	Yosun Hong Kong Corp. Ltd.	富威國際股份有限公司	3		銷貨	1,653,543	註5	0.21
18	Yosun Singapore Pte Ltd.	大聯大訊聯有限公司	3		銷貨	446,825	註5	0.06
18	Yosun Singapore Pte Ltd.	Yosun Hong Kong Corp. Ltd.	3		銷貨	313,384	註5	0.04
19	建智股份有限公司	友尚股份有限公司	3		銷貨	925,543	註5	0.12
19	建智股份有限公司	Yosun Hong Kong Corp. Ltd.	3		銷貨	589,882	註5	0.08
20	富威科技股份有限公司	品佳股份有限公司	3		銷貨	1,237,155	註5	0.16
20	富威科技股份有限公司	大聯大電子(香港)有限公司	3		銷貨	1,410,550	註8	0.18
20	富威科技股份有限公司	友尚股份有限公司	3		銷貨	594,377	註5	0.08
21	富威國際股份有限公司	大聯大電子(香港)有限公司	3		銷貨	183,784	註8	0.02

編號 (註1)	交易人名稱	交易往來對象	與交易人之關係 (註2)		交易往來情形		佔合併總營收或總資產之比率 (註3)
			科目	金額	交易條件		
21	雷威國際股份有限公司	大聯大商貿(深圳)有限公司	3	\$	151,249	註8	0.02
21	雷威國際股份有限公司	大聯大商貿有限公司	3		153,754	註8	0.02
21	雷威國際股份有限公司	友尚股份有限公司	3		535,391	註5	0.07
21	雷威國際股份有限公司	Yosun Hong Kong Corp. Ltd.	3		3,027,717	註5	0.39
21	雷威國際股份有限公司	雷威科技股份有限公司	3		395,168	註5	0.05
22	鵬瑜國際股份有限公司	世平偉業國際貿易(上海)有限公司	3		666,070	註5	0.09
23	鑫鵬瑜有限公司	世平興業股份有限公司	3		1,317,697	註5	0.17
23	鑫鵬瑜有限公司	世平國際(香港)有限公司	3		187,674	註5	0.02
23	鑫鵬瑜有限公司	鵬瑜國際有限公司	3		113,283	註5	0.01
23	鑫鵬瑜有限公司	世平偉業國際貿易(上海)有限公司	3		1,109,858	註5	0.14
1	世平興業股份有限公司	世平國際(香港)有限公司	3		1,686,941	註5	0.59
1	世平興業股份有限公司	大聯大電子(香港)有限公司	3		287,851	註5	0.10
2	World Peace International (South Asia) Pte Ltd.	大聯大訊聯有限公司	3		658,418	註5	0.23
2	World Peace International (South Asia) Pte Ltd.	WPG C&C Computers And Peripheral (India) Private Limited	3		167,897	註5	0.06
3	世平國際(香港)有限公司	世平興業股份有限公司	3		1,257,666	註5	0.44
3	世平國際(香港)有限公司	大聯大電子(香港)有限公司	3		1,037,656	註5	0.36
3	世平國際(香港)有限公司	大聯大商貿(深圳)有限公司	3		546,178	註5	0.19
3	世平國際(香港)有限公司	大聯大商貿有限公司	3		647,033	註5	0.22
3	世平國際(香港)有限公司	WPG Korea Co., Ltd.	3		475,339	註5	0.17
3	世平國際(香港)有限公司	World Peace International (South Asia) Pte Ltd.	3		109,315	註5	0.04
4	品佳股份有限公司	大聯大電子(香港)有限公司	3		1,644,410	註9及註12	0.57
4	品佳股份有限公司	大聯大商貿(深圳)有限公司	3		352,379	註9及註12	0.12
5	凱梯股份有限公司	品佳股份有限公司	3		294,891	註9及註11	0.10
6	光勤股份有限公司	凱梯股份有限公司	3		341,496	註4	0.12
7	詮鼎科技股份有限公司	振遠科技股份有限公司	3		2,262,650	註4	0.79

編號 (註1)	交易人名稱	交易往來對象	與交易人之關係 (註2)		交易往來情形		佔合併總營收或總資產之比率 (註3)	
			科目	金額	交易條件	金額		
7	詮鼎科技股份有限公司	昱博科技股份有限公司	3	應收帳款	\$	303,178	註4	0.11
9	振遠科技股份有限公司	詮鼎科技股份有限公司	3	應收帳款		121,172	註4	0.04
9	振遠科技股份有限公司	大聯大電子(香港)有限公司	3	應收帳款		226,752	註4	0.08
10	昱博科技股份有限公司	詮鼎科技股份有限公司	3	應收帳款		1,111,632	註4	0.39
11	大聯大電子(香港)有限公司	世平興業股份有限公司	3	應收帳款		100,895	註10	0.04
11	大聯大電子(香港)有限公司	世平國際(香港)有限公司	3	應收帳款		2,845,885	註10	0.99
11	大聯大電子(香港)有限公司	鑫鵬翰有限公司	3	應收帳款		1,044,368	註10	0.36
13	大聯大商貿有限公司	大聯大商貿(深圳)有限公司	3	應收帳款		301,283	註5	0.10
14	WPG Americas Inc.	友尚股份有限公司	3	應收帳款		373,276	註5	0.13
16	友尚股份有限公司	大聯大商貿(深圳)有限公司	3	應收帳款		161,052	註8	0.06
16	友尚股份有限公司	大聯大商貿有限公司	3	應收帳款		157,229	註8	0.05
17	Yosun Hong Kong Corp. Ltd.	大聯大商貿(深圳)有限公司	3	應收帳款		145,521	註8	0.05
17	Yosun Hong Kong Corp. Ltd.	大聯大商貿有限公司	3	應收帳款		353,454	註8	0.12
17	Yosun Hong Kong Corp. Ltd.	友尚股份有限公司	3	應收帳款		505,745	註5	0.18
19	建智股份有限公司	友尚股份有限公司	3	應收帳款		100,021	註5	0.03
20	富威科技股份有限公司	品佳股份有限公司	3	應收帳款		283,737	註5	0.10
20	富威科技股份有限公司	大聯大電子(香港)有限公司	3	應收帳款		443,568	註8	0.15
23	鑫鵬翰有限公司	世平興業國際貿易(上海)有限公司	3	應收帳款		298,608	註5	0.10
0	大聯大投資控股股份有限公司	世平興業股份有限公司	1	其他應收款		113,230	註13	0.04
1	世平興業股份有限公司	世平國際(香港)有限公司	3	其他應收款		2,838,057	註7	0.99
2	World Peace International (South Asia) Pte Ltd.	大聯大電子(香港)有限公司	3	其他應收款		554,407	註7	0.19
2	World Peace International (South Asia) Pte Ltd.	大聯大訊聯有限公司	3	其他應收款		125,182	註6	0.04
2	World Peace International (South Asia) Pte Ltd.	WPG Americas Inc.	3	其他應收款		831,986	註7	0.29
2	World Peace International (South Asia) Pte Ltd.	WPG South Asia Pte. Ltd.	3	其他應收款		127,630	註6	0.04
3	世平國際(香港)有限公司	大聯大電子(香港)有限公司	3	其他應收款		1,980,995	註7	0.69
3	世平國際(香港)有限公司	World Peace International (South Asia) Pte Ltd.	3	其他應收款		595,390	註14	0.21

編號 (註1)	交易人名稱	交易往來對象	與交易人之關係 (註2)	交易往來情形			佔合併總營收或總資產之比率 (註3)
				科目	金額	交易條件	
24	世捷資訊通路有限公司	世平國際(香港)有限公司	3	其他應收款	\$ 221,976	註7	0.08
25	隆昕國際(香港)有限公司	世平國際(香港)有限公司	3	其他應收款	419,340	註7	0.15
26	大傳電子股份有限公司	世平國際(香港)有限公司	3	其他應收款	669,473	註7	0.23
27	品佳電子有限公司	品佳股份有限公司	3	其他應收款	616,023	註7	0.21
27	品佳電子有限公司	大聯大電子(香港)有限公司	3	其他應收款	843,465	註7	0.29
5	凱崙股份有限公司	品佳股份有限公司	3	其他應收款	404,336	註7	0.14
12	大聯大商貿(深圳)有限公司	Yosun Hong Kong Corp. Ltd.	3	其他應收款	111,537	註8	0.04
12	大聯大商貿(深圳)有限公司	共創智能(東莞)供應鏈管理有限公司	3	其他應收款	106,836	註7	0.04
13	大聯大商貿有限公司	共創智能(東莞)供應鏈管理有限公司	3	其他應收款	112,554	註14	0.04
15	WPG South Asia Pte. Ltd.	WPG Americas Inc.	3	其他應收款	277,333	註7	0.10
28	大聯大訊聯有限公司	大聯大電子(香港)有限公司	3	其他應收款	277,151	註7	0.10
28	大聯大訊聯有限公司	WPG Korea Co., Ltd.	3	其他應收款	138,615	註7	0.05
16	友尚股份有限公司	Yosun Hong Kong Corp. Ltd.	3	其他應收款	1,125,717	註7	0.39
17	Yosun Hong Kong Corp. Ltd.	大聯大商貿有限公司	3	其他應收款	2,490,505	註7	0.87
29	友尚電子(上海)有限公司	大聯大商貿(深圳)有限公司	3	其他應收款	149,819	註7	0.05
30	友尚華南科技(深圳)有限公司	大聯大商貿有限公司	3	其他應收款	196,798	註7	0.07
19	建智股份有限公司	雷威科技股份有限公司	3	其他應收款	277,856	註7	0.10
31	Richpower Electronic Devices Pte Ltd	Yosun Singapore Pte Ltd.	3	其他應收款	206,465	註7	0.07
32	Genuine C&C Holding Inc. (Seychelles)	鑫騰瑜有限公司	3	其他應收款	125,617	註7	0.04
33	騰瑜(上海)數碼科技有限公司	世平偉業國際貿易(上海)有限公司	3	其他應收款	158,601	註7	0.06
34	世平偉業國際貿易(上海)有限公司	共創智能(東莞)供應鏈管理有限公司	3	其他應收款	296,991	註7	0.10

註1：母公司及子公司相互間之業務往來資訊應分別於編號註明，編號之填寫方法如下：
(1) 母公司填0。

(2) 子公司依公司別由阿拉伯數字1開始依序編號。

註2：與交易人之關係有以下三種，標示種類即可(若係母子公司間或各子公司間之同一筆交易，則無須重複揭露；如：母公司對子公司之交易，若母公司已揭露，則子公司部分無須重複揭露；子公司對子公司之交易，若其一子公司已揭露，則另一子公司無須重複揭露)：

(1) 母公司對子公司。

(2) 子公司對母公司。

(3) 子公司對子公司。

註3：交易往來金額佔合併總營收或總資產比率之計算，若屬資產負債項目者，以期末餘額佔合併總資產之方式計算；若屬損益項目者，以期中累積金額佔合併總營收之方式計算。

註4：上開銷貨條件係按產品種類、市價競爭狀況及其他交易條件，由雙方議定售價辦理，收款期間為當月結30-120天。

註5：上開銷貨條件係按產品種類、市價競爭狀況及其他交易條件，由雙方議定售價辦理，收款期間為當月結30-90天。

註6：主係應收回該關係企業所代收銷售客戶之款項。

註7：主係應收資金融通款。

註8：上開銷貨條件係按產品種類、市價競爭狀況及其他交易條件，由雙方議定售價及收款條件辦理，收款期間為當月結60-120天。

註9：上開銷貨條件係按產品種類、市價競爭狀況及其他交易條件，由雙方議定售價及收款條件辦理。

註10：收款期限為月結60天。

註11：收款期限為月結30天。

註12：收款期限為月結90天。

註13：主係連結稅制合併申報之應收款項。

註14：主係應收代該關係企業所代付之供應商款項。

大聯大投資控股股份有限公司及子公司
 被投資公司名稱、所在地區等相關資訊 (不包含大陸被投資公司)
 民國110年1月1日至12月31日

投資公司名稱	被投資公司名稱	所在地區	主要營業項目	原始投資金額			期末持有			被投資公司本期損益	本期認列之投資損益 (註1)	備註
				本期末	去年年底	股數	比率	帳面金額				
大聯大投資控股股份有限公司	世平興業股份有限公司	台灣	電子零件代理經銷	\$ 18,471,669	\$ 18,471,669	1,742,000,000	100.00	\$ 25,979,230	\$ 4,242,362	\$ 4,242,362	註4	
大聯大投資控股股份有限公司	益鼎科技股份有限公司	台灣	電子零組件銷售	4,863,464	4,863,464	560,700,000	100.00	5,861,122	1,373,132	1,373,132	註4	
大聯大投資控股股份有限公司	品佳股份有限公司	台灣	電腦軟硬體及電子產品之經銷	5,717,962	5,717,962	608,000,000	100.00	7,358,195	1,276,708	1,276,708	註4	
大聯大投資控股股份有限公司	大聯大電子股份有限公司	台灣	電子零件代理經銷	14,735	14,735	3,920,000	100.00	46,361	5,074	4,826	註4	
大聯大投資控股股份有限公司	WPG Korea Co., Ltd.	南韓	電子零件代理經銷	308,771	169,071	2,235,894	100.00	584,238	1,905	1,905	註4	
大聯大投資控股股份有限公司	WPG International (CI) Limited	開曼群島	控股公司	4,583,583	4,583,583	150,282,520	100.00	7,352,593	1,605,221	1,605,221	註4	
大聯大投資控股股份有限公司	友尚股份有限公司	台灣	電子零組件買賣業務	12,144,406	12,144,406	362,074,400	100.00	12,023,438	1,275,169	1,271,653	註4	
大聯大投資控股股份有限公司	世友投資股份有限公司	台灣	一般投資業務	2,102,997	2,102,997	210,000,000	100.00	2,116,732	(200,467)	(202,099)	註4	
大聯大投資控股股份有限公司	鑫聯大投資控股股份有限公司	台灣	一般投資業	940,141	707,968	59,195,189	58.86	1,218,447	392,114	236,941	註4	
大聯大投資控股股份有限公司	WPG EMEA B.V.	荷蘭	電子零組件銷售	140,500	—	5,000,000	100.00	117,116	(21,536)	(21,536)	註4	
大聯大投資控股股份有限公司	文暉科技股份有限公司	台灣	貿易公司	8,111,638	8,111,638	177,110,000	22.06	12,856,281	7,923,257	1,736,927	註6	
世平興業股份有限公司	WPI International (South Asia) Pte. Ltd.	英屬維京群島	控股公司	1,132,162	1,132,162	34,196,393	100.00	3,878,786	213,676	—	註2及註5	
世平興業股份有限公司	WPI Investment Holding (BVI) Company Ltd.	英屬維京群島	控股公司	2,774,146	2,774,146	83,179,435	100.00	22,813,325	3,651,782	—	註2及註5	
世平興業股份有限公司	龍臨實業股份有限公司	台灣	電子零件代理經銷	364,290	364,290	33,900,000	100.00	483,854	(3,524)	—	註2及註5	
世平興業股份有限公司	益實科技股份有限公司	台灣	電子零件代理經銷	66,261	66,261	9,781,452	39.00	177,208	139,885	—	註2及註3	
世平興業股份有限公司	大傳企業股份有限公司	台灣	電子零件代理經銷	1,468,555	1,468,555	94,600,000	100.00	1,443,284	5,350	—	註2及註5	
龍臨實業股份有限公司	Longview Technology GC Limited	英屬維京群島	控股公司	335,328	335,328	11,300,000	100.00	513,678	4,516	—	註2及註5	
龍臨實業股份有限公司	隆昕國際股份有限公司	台灣	電子零件代理經銷	37,302	37,302	4,000,000	100.00	44,963	(1,181)	—	註2及註5	
大傳企業股份有限公司	Teco Enterprise Holding (BVI) Co., Ltd.	英屬維京群島	一般投資事業	436,280	436,280	12,610,000	100.00	745,664	7,648	—	註2及註5	
品佳股份有限公司	品佳國際有限公司	英屬維京群島	控股公司	706,402	706,402	22,000,000	100.00	1,607,433	27,385	—	註2及註5	

附表九

單位：新台幣千元
 (特別註明者外)

投資公司名稱	被投資公司名稱	所在地區	主要營業項目	原始投資金額			期末持有			帳面金額	被投資公司本期損益	本期認列之投資損益 (註1)	備註
				本期末	去年年底	股數	比率	帳面金額					
品佳股份有限公司	Win-Win Systems Ltd.	英屬維京群島	控股公司	\$ 24,015	\$ 24,015	765,000	100.00	\$ 23,901	\$ -	\$ -	註2及註5		
品佳股份有限公司	SAC Components (South Asia) Pte. Ltd.	新加坡	電腦軟硬體及電子產品之經銷	104,510	104,510	3,500,000	100.00	105,462	(228)	-	註2及註5		
品佳股份有限公司	凱鼎股份有限公司	台灣	電子零件代理經銷	959,504	959,504	73,500,000	100.00	1,403,963	384,224	-	註2及註5		
凱鼎股份有限公司	光勤股份有限公司	台灣	電子零件代理經銷	343,959	343,959	28,000,000	100.00	905,225	193,787	-	註2及註5		
詮鼎科技股份有限公司	振遠科技股份有限公司	台灣	電子材料批發銷售	1,515,256	1,515,256	214,563,352	100.00	2,005,461	440,231	-	註2及註5		
詮鼎科技股份有限公司	昱博科技股份有限公司	台灣	電子材料批發銷售	980,313	480,313	219,300,000	100.00	2,359,768	344,128	-	註2及註5		
詮鼎科技股份有限公司	恆伸股份有限公司	台灣	電子材料批發銷售	124,521	124,521	10,000,000	100.00	115,973	1,581	-	註2及註5		
詮鼎科技股份有限公司	匯宏科技股份有限公司	台灣	電子零件等進出口業務	206,200	206,200	4,410,000	25.94	27,131	1,962	-	註2及註3		
詮鼎科技股份有限公司	Fame Hall International Co., Ltd.	英屬維京群島	一般投資業務	155,558	155,558	4,703,107	100.00	253,221	7,494	-	註2及註5		
振遠科技股份有限公司	Frontek International Limited	英屬維京群島	一般投資業務	101,862	101,862	2,970,000	100.00	120,542	3,022	-	註2及註5		
友尚股份有限公司	Suntop Investments Limited	開曼群島	一般投資業務	1,812,188	1,812,188	50,700,000	100.00	5,211,839	364,067	-	註2及註5		
友尚股份有限公司	建智股份有限公司	台灣	電子零組件買賣業務	1,616,722	1,616,722	94,828,100	100.00	1,776,857	168,967	-	註2及註5		
友尚股份有限公司	震宇電控股份有限公司	台灣	機械批發業	19,920	19,920	1,660,000	24.24	-	-	-	註2及註3		
友尚股份有限公司	宇量科技股份有限公司	台灣	事務性機器設備及電子零組件買賣	11,520	11,520	1,080,000	20.00	37,460	44,967	-	註2及註3		
友尚股份有限公司	雷威科技股份有限公司	台灣	電子零組件買賣業務	2,092,631	2,092,631	85,000,000	100.00	2,183,811	405,561	-	註2及註5		
建智股份有限公司	建智(香港)有限公司	香港	電子零組件買賣業務	83,494	83,494	19,500,000	100.00	74,378	722	-	註2及註5		
雷威科技股份有限公司	雷威國際股份有限公司	香港	電子零件之買賣	284,898	284,898	63,000,000	100.00	2,428,490	177,815	-	註2及註5		
雷威科技股份有限公司	Richpower Electronic Devices Pte Ltd	新加坡	電子零件之買賣	1,988	1,988	10,000	100.00	211,349	2,033	-	註2及註5		
世友投資股份有限公司	宇量科技股份有限公司	台灣	事務性機器設備及電子零組件買賣	11,520	11,520	1,080,000	20.00	37,460	44,967	-	註2及註3		
世友投資股份有限公司	震宇電控股份有限公司	台灣	機械批發業	17,800	17,800	1,565,218	22.86	-	-	-	註2及註3		
世友投資股份有限公司	朝昶科技股份有限公司	台灣	電腦及其週邊設備製造業	50,000	50,000	3,279,800	10.67	43,190	4,078	-	註2及註3		

投資公司名稱	被投資公司名稱	所在地區	主要營業項目	原始投資金額				期末持有			被投資公司本期損益	本期認列之投資損益(註1)	備註
				本期期末	去年年底	股數	比率	帳面金額					
世友投資股份有限公司	鑫聯大投資控股股份有限公司	台灣	一般投資業	\$ 49,224	\$ 230	1,749,979	1.74	\$ 35,997	\$ 392,114	\$ -	註2及註3		
世友投資股份有限公司	AutoSys Co., Ltd.	開曼群島	控股公司	73,000	73,000	5,000,000	16.25	69,019	(16,876)	-	註2及註3		
世友投資股份有限公司	Beauteek Global Wellness Corporation Limited	香港	經營社群電子商務交易平台及相關服務業務	13,663	13,663	354,400	19.34	5,288	(18,551)	-	註2及註3		
世友投資股份有限公司	LaaS Holdings (Samoa) Limited	薩摩亞	控股公司	1,142,712	1,142,712	40,060,000	100.00	866,174	(259,392)	-	註2及註5		
鑫聯大投資控股股份有限公司	捷元股份有限公司	台灣	電子產品及週邊設備等之銷售	1,093,697	1,093,697	79,569,450	100.00	1,224,421	175,085	-	註2及註5		
鑫聯大投資控股股份有限公司	鑫聯大(香港)有限公司	香港	控股公司	600,796,000	510,981,000	155,200,000	100.00	1,019,553	243,626	-	註2及註5		
捷元股份有限公司	合邦商網股份有限公司	台灣	經營B2C與O2O事業的電子商務公司	79,999,000	79,999,000	8,000,000	100.00	(10,377)	(13,541)	-	註2及註5		
捷元股份有限公司	Genuine C&C Holding Inc. (Seychelles)	塞席爾	控股公司	193,870,000	193,870,000	6,500,000	100.00	127,929	2,411	-	註2及註5		
捷元股份有限公司	朝昶科技股份有限公司	台灣	電腦及其週邊設備製造業	12,636,000	12,636,000	1,682,151	5.47	3,780	4,078	-	註2及註3		

註1：本期認列之投資(損)益包含逆流及側流交易之已(未)實現損益及投資折(溢)價攤銷。

註2：係透過各子公司認列投資損益。

註3：該子公司採權益法評價之被投資公司。

註4：係本公司之子公司。

註5：係本公司之間接子公司。

註6：係本公司採權益法評價之被投資公司。

大聯大投資控股股份有限公司及子公司
大陸投資資訊—基本資料
110年1月1日至12月31日

附表十

單位：新台幣仟元
(特別註明者外)

大陸被投資公司名稱	主要營業項目	實收資本額	投資方式 (註1)	本期期初自 台灣匯出累 積投資金額	本期匯出或收回 投資金額		本期期末自 台灣匯出累 積投資金額	被投資公司 本期損益	本公司直接 或間接投資 之持股比例 (%)	本期認列投 資損益(註2)	期末投資帳面 金額(註5)	截至本期末已 匯回投資收益	備註
					匯出	收回							
大聯大商貿(深圳)有限公司	半導體集成電路及其他 相關電子零配件之銷售	\$ 145,890	1	\$ 96,213	\$ -	\$ -	\$ 96,213	\$ 305,399	100.00	\$ 305,399	\$ 1,175,591	\$ -	註3
大聯大商貿有限公司	電子零件代理經銷	1,643,974	1	1,614,794	-	-	1,614,794	848,153	100.00	848,153	3,429,229	-	
基通物流(上海)有限公司	倉儲裝卸、加工業務	35,065	1	13,717	-	-	13,717	9,216	40.00	3,686	33,601	-	
蘇州新寧物流有限公司	倉儲業務	58,572	1	17,016	-	-	17,016	6,954	29.40	2,045	46,012	-	
蘇州新寧公共保税倉儲有限公司	倉儲業務	27,680	1	25,972	-	-	25,972	(580)	49.00	(284)	84,166	-	
友尚電子(上海)有限公司	電子零組件買賣及倉儲 業務	272,872	1	213,136	-	-	213,136	6,231	100.00	6,231	374,020	-	
友尚華南科技(深圳)有限公司	電子零組件買賣業務	139,306	1	-	-	-	-	4,645	100.00	4,645	213,762	-	
快易購科技(深圳)有限公司	經營電子商務平台業務	51,208	1	4,438	-	-	4,438	-	15.00	-	-	-	
每氣信息科技(上海)有限公司	經營社群電子商務交易 平台及相關服務業務	47,056	1	7,238	-	-	7,238	-	15.38	-	-	-	
共創智能(東莞)供應鏈管理有 限公司	經營供應鏈管理與設計 及相關業務	1,107,200	1	1,107,200	-	-	1,107,200	(259,249)	100.00	(259,249)	864,660	-	註8
鵬瑜(上海)數碼科技有限公司	電子產品等之銷售	97,740	1	180,295	-	-	180,295	64,844	100.00	39,295	234,673	-	
世平偉業國際貿易(上海)有限公 司	電子產品等之銷售	230,826	1	237,138	-	-	237,138	175,536	100.00	106,375	326,787	-	註6
鑫加淘(上海)實業發展有限公司	室內兒童樂園	86,880	1	30,408	30,408	-	60,816	(20,359)	70.00	(8,636)	8,196	-	
鑫童樂(上海)實業發展有限公司	室內兒童樂園	6,516	1	-	-	-	-	(4,175)	70.00	(1,771)	(2,792)	-	註7

註1：透過轉投資第三地區現有公司再投資大陸公司。

註2：本期認列投資損益係經與中華民國會計師事務所所有合作關係之國際性會計師事務所查核之財務報告認列。

註3：係由WPG International Hong Kong Limited以大陸大商貿(深圳)有限公司，已取得經濟部投審會核備函，其投資金額為HKD 10,000仟元，該投資金額不列入本公司對大陸投資額度之計
算。

註4：本表之實收資本額、本期匯出或收回投資金額、本期期末自台灣匯出累積投資金額、期末投資帳面價值及截至本期末已匯回投資收益等係以期末美元兌換新台幣匯率USD 1：NTD 27.68、港幣兌換新台幣匯率HKD
1：NTD 3.549及人民幣兌換新台幣匯率RMB 1：NTD 4.344計算。

註5：本表之期末投資帳面價值係以本公司之約當持股比例計算。

註6：世平偉業已於民國108年5月22日取得經濟部投審會核准對大陸地區世平偉業國際貿易(上海)有限公司之投資核准金額計美金11,650仟元，並待日後自第三地區投資事業WPI International (HK)
Limited匯回股權轉讓價金時，向經濟部投審會委員辦理備查，俾扣減累計自台灣匯出赴大陸地區投資金額。

註7：鑫童樂(上海)實業發展有限公司係鑫加淘(上海)實業發展有限公司100%投資之子公司。

註8：係世友投資股份有限公司於民國109年8月2日以前第三地區投資事業薩摩亞之轉投資事業共創智能(香港)有限公司，所持有大陸地區事業共創智能(東莞)供應鏈管理有限公司100%股權，已取得經濟部投審會之事後核
備函。

公司名稱	本期期末累計自台灣匯出赴大陸地區投資金額		經濟部投資審會核准投資金額		依經濟部投資審會規定赴大陸地區投資限額	
	\$	1,767,713	\$	1,932,834	\$	42,735,208
大聯大投資控股股份有限公司		358,563		432,365		15,618,293
世平興業子集團		11,915		17,310		4,414,917
品佳子集團		232,097		491,710		4,963,631
友尚子集團		1,118,876		1,127,957		1,270,039
世友投資股份有限公司		564,571		564,571		1,205,280
鑫聯大投資控股股份有限公司						

(1) 累計本期期末自台灣匯出赴大陸地區投資金額係以期末美元兌換新台幣匯率USD 1 : NTD 27.68、港幣兌換新台幣匯率HKD 1 : NTD 3.549及人民幣兌換新台幣匯率RMB 1 : NTD 4.344計算。

(2) 依經濟部投資審會規定赴大陸地區投資限額係以各投資公司合併淨值或淨值孰高者計算。

大聯大投資控股股份有限公司及子公司

主要股東資訊

110年12月31日

附表十一

主要股東名稱	持有股數	股份	持股比例
富邦人壽保險股份有限公司	115,714,000		6.15 %

說明：若公司係向集保公司申請取得本表資訊者，得於本表附註說明以下事項：

- (1) 本表主要股東資訊係由集保公司由每季最後一個營業日，計算股東持有公司已完成無實體登錄交付（含庫藏股）之普通股及特別股合計達百分之五以上之資料。至於公司財務報告所記載股本與公司實際已完成無實體登錄交付股數，可能因編製計算基礎不同或有差異。
- (2) 上開資料如屬股東將持股交付信託，係以受託人開立信託專戶之委託人個別分戶揭示。至於股東依據證券交易法令辦理持股超過百分之十之內部人股權申報。其持股包含本人持股加計及交付信託且對信託財產具有運用決定權股份等，有關內部人股權申報資料請參閱公開資訊觀測站。

大聯大投資控股股份有限公司
現金及約當現金明細表
民國110年12月31日

明細表一

單位：新台幣仟元

項目	摘要	金額
支票存款及活期存款		\$ 42,144
外幣存款	998仟美元@27.68	27,625
	69,690仟日圓@0.2405	16,761
合計		\$ 86,530

大聯大投資控股股份有限公司
採用權益法之投資變動明細表
民國110年1月1日至12月31日

明細表二

單位：新台幣仟元

被投資公司	投資種類	期初		本期增加(註二)		本期減少(註四)		期末		期末持股比例	市價或股權淨值		提供擔保情形
		股數(註一)	金額	股數(註一)	金額	股數(註一)	金額	股數(註一)	金額		單價(註三)	市價或股權淨值	
世平興業股份有限公司	普通股	1,592,500	\$ 24,925,013	149,500	\$ 4,242,362	-	\$ (3,188,145)	1,742,000	\$ 25,979,230	100 %	\$ 14.92	\$ 25,991,649	無
品佳股份有限公司	普通股	579,000	7,288,058	29,000	1,276,707	-	(1,206,570)	608,000	7,358,195	100 %	12.10	7,358,195	無
鑫聯大投資控股股份有限公司	普通股	48,139	811,453	11,056	482,553	-	(75,559)	59,195	1,218,447	58.86 %	38.05	2,252,377	無
大聯大電子股份有限公司	普通股	3,920	60,308	-	4,826	-	(18,773)	3,920	46,361	100 %	11.81	46,304	無
WPG Korea Co., Ltd.	普通股	1,088	470,660	1,148	141,605	-	(28,027)	2,236	584,238	100 %	261.29	584,238	無
WPG International (CI) Limited	普通股	150,283	5,846,935	-	1,605,221	-	(99,563)	150,283	7,352,593	100 %	48.92	7,352,593	無
詮鼎科技股份有限公司	普通股	530,000	5,702,692	30,700	1,373,132	-	(1,214,702)	560,700	5,861,122	100 %	10.45	5,861,122	無
世友投資股份有限公司	普通股	210,000	2,094,595	-	230,053	-	(207,916)	210,000	2,116,732	100 %	10.08	2,116,732	請詳附註八
友尚股份有限公司	普通股	362,074	11,919,185	-	1,271,653	-	(1,167,400)	362,074	12,023,438	100 %	22.85	8,272,719	無
WPG EMEA B.V.	普通股	-	-	5,000	140,500	-	(23,384)	5,000	117,116	100 %	23.42	117,116	無
文暉科技股份有限公司	普通股	177,110	11,365,951	-	2,436,396	-	(946,066)	177,110	12,856,281	22.06 %	73.50	13,017,585	無
			<u>\$ 70,484,850</u>		<u>\$ 13,205,008</u>		<u>\$ (8,176,105)</u>		<u>\$ 75,513,753</u>				

註一：股數為仟股。

註二：本期增加數係新增投資、權益法評價認列之投資(損)益、子公司現金增資、子公司盈餘轉增資之股數增加及認列子公司股東權益項下科目之變動等。

註三：新台幣元。

註四：係權益法評價認列之投資(損)益、子公司發放現金股利、累計換算調整數及認列子公司股東權益項下科目之變動等。

大聯大投資控股股份有限公司

短期借款明細表

民國110年12月31日

單位：新台幣仟元

明細表三

借款種類	說明	期末餘額	契約期間	利率區間	抵押或擔保	備註
無擔保信用借款	第一商業銀行	\$ 300,000	110.12.17~111.01.14	0.94%	無	
"	臺灣土地銀行	800,000	110.11.04~111.01.27	0.95%	"	
"	日商瑞穗銀行	1,500,000	110.12.23~111.06.24	0.88%	"	
"	台灣銀行	700,000	110.11.23~111.03.25	0.99%	"	
"	玉山商業銀行	200,000	110.11.18~111.01.18	0.93%	"	
"	兆豐商業國際銀行	400,000	110.11.24~111.02.25	1.00%	"	
"	國泰世華商業銀行	200,000	110.12.29~111.01.28	0.85%	"	
"	彰化銀行	200,000	110.12.27~111.01.05	1.10%	"	
"	合作金庫商業銀行	500,000	110.12.27~111.02.15	0.90%	"	
"	凱基商業銀行	240,000	110.12.24~111.02.25	0.99%	"	
"	三菱日聯銀行	555,000	110.11.15~111.03.10	0.84%~0.85%	"	
		\$ 5,595,000				

大聯大投資控股股份有限公司

長期借款明細表

民國110年12月31日

明細表四

單位：新台幣仟元

債權人	摘要	期末餘額	契約期間	利率區間	抵押或擔保
日商瑞穗銀行台北分行	信用借款	\$ 3,000,000	109.03.10-112.03.10	1.43%	無
彰化銀行南港分行	"	430,592	109.09.30-115.12.30	1.26%	"
彰化銀行南港分行	擔保借款	6,232,000	109.03.31-130.08.26	1.15%	土地及建物
		<u>9,662,592</u>			
	減：一年內到期之長期借款	<u>(105,096)</u>			
		<u>\$ 9,557,496</u>			

大聯大投資控股股份有限公司
營業成本明細表
民國110年1月1日至12月31日

明細表五

單位：新台幣仟元

項	目	金	額	備	註
薪資費用		\$	667,265		
折舊費用			167,775		
管理經營事務費			77,710		
其他費用			449,761		
		\$	<u>1,362,511</u>		每一零星科目餘額均未超過本科目金額5%。

大聯大投資控股股份有限公司
 本期發生之員工福利、折舊及攤銷費用功能別彙總表明細表
 民國110年1月1日至12月31日

明細表六

單位：新台幣仟元

性質別 \ 功能別	營業成本	
	110年度	109年度
員工福利費用		
薪資費用	\$ 667,265	\$ 386,273
勞健保費用	31,638	19,174
退休金費用	13,955	10,800
董事酬金	52,869	47,825
其他員工福利費用	22,000	17,655
	<u>\$ 787,727</u>	<u>\$ 481,727</u>
折舊費用（含投資性不動產及使用權資產）	<u>\$ 173,589</u>	<u>\$ 43,808</u>
攤銷費用	<u>\$ 57,913</u>	<u>\$ 50,610</u>

附註：

1. 本年度及前一年度之員工人數分別為266人及245人，其中未兼任員工之董事皆為8人。
2. 本年度平均員工福利費用\$2,848；前一年度平均員工福利費用\$1,831。
3. 本年度平均員工薪資費用\$2,586；前一年度平均員工薪資費用\$1,630。
4. 平均員工薪資費用調整變動情形：58.65%。
5. 本公司薪資報酬政策請詳附註（六）二十三 3. 之說明。

柒、財務狀況及財務績效之檢討分析與風險事項

一、財務狀況

(一) 合併財務狀況比較分析表

單位：新台幣仟元

項目 \ 年度	110 年度	109 年度	差異	
			金額	%
流動資產	246,449,061	198,011,363	48,437,698	24.46
現金及約當現金	14,407,940	11,020,020	3,387,920	30.74
應收票據及帳款	134,392,147	111,609,896	22,782,251	20.41
其他應收款	7,177,972	12,935,325	(5,757,353)	(44.51)
存貨	86,214,706	57,100,025	29,114,681	50.99
非流動資產	41,289,563	35,965,750	5,323,813	14.80
透過損益按公允價值衡量之 金融資產-非流動	1,920,100	1,346,806	573,294	42.57
透過其他綜合損益按公允價值 衡量之金融資產-非流動	3,321,562	1,831,394	1,490,168	81.37
採用權益法之投資	13,453,324	11,922,666	1,530,658	12.84
不動產、廠房及設備	11,911,715	10,560,533	1,351,182	12.79
資產總額	287,738,624	233,977,113	53,761,511	22.98
流動負債	182,224,039	146,656,318	35,567,721	24.25
銀行借款(含應付短期票券、公 司債)	89,779,377	63,982,052	25,797,325	40.32
應付票據及帳款	75,936,631	62,963,243	12,973,388	20.60
一年或一營運週期內到期 長期負債	119,092	6,420,258	(6,301,166)	(98.15)
其他流動負債	16,388,939	13,290,765	3,098,174	23.31
非流動負債	34,289,239	21,317,777	12,971,462	60.85
長期借款	31,478,246	18,643,237	12,835,009	68.85
負債總額	216,513,278	167,974,095	48,539,183	28.90
股本	18,790,568	18,790,568	—	—
權益總額	71,225,346	66,003,018	5,222,328	7.91

(二) 最近二年度合併報表之資產、負債及權益發生重大變動之主要原因及其影響及未來因應計畫

1. 流動資產：主係因營運成長，資金需求增加，相對現金、存貨及應收票據及帳款淨額增加所致。
2. 透過損益按公允價值衡量之金融資產-非流動、透過其他綜合損益按公允價值衡量之金融資產-非流動：主係 110 年度新增投資標的及評價調整所致。
3. 流動負債：主係因營運成長，資金需求增加，相對借款、應付票據及帳款及其他流動負債增加所致。

4. 非流動負債、長期借款：主要資金需求增加，故新增借款所致。

(三) 個體財務狀況比較分析表

單位：新台幣仟元

項目 \ 年度	110 年度	109 年度	差異	
			金額	%
流動資產	615,205	609,567	5,638	0.92
採用權益法之投資	75,513,753	70,484,850	5,028,903	7.13
不動產、廠房及設備	6,873,466	6,931,550	(58,084)	(0.84)
資產總額	88,154,607	81,105,310	7,049,297	8.69
銀行借款(含應付短期票券)	6,964,303	5,649,421	1,314,882	23.27
負債總額	17,754,678	15,635,388	2,119,290	13.55
股本	18,790,568	18,790,568	—	—
權益總額	70,399,929	65,469,922	4,930,007	7.53

(四) 最近二年度個體之資產、負債及權益發生重大變動之主要原因及其影響及未來因應計畫

1. 銀行借款(含應付短期票券)：主係因新增投資、對子公司增資及營運所需，故借款增加。

二、財務績效

(一) 合併報表-財務績效比較分析表

單位：新台幣仟元

項目 \ 年度	110 年度	109 年度	差異	
			金額	%
營業收入淨額	778,572,715	609,885,871	168,686,844	27.66
營業成本	(748,871,952)	(586,835,742)	(162,036,210)	27.61
營業毛利	29,700,763	23,050,129	6,650,634	28.85
營業費用	(15,897,207)	(13,000,261)	(2,896,946)	22.28
營業淨利	13,803,556	10,049,868	3,753,688	37.35
營業外收支淨額	371,544	(162,315)	533,859	(328.90)
稅前淨利	14,175,100	9,887,553	4,287,547	43.36
所得稅費用	(2,527,390)	(1,687,049)	(840,341)	49.81
本期淨利	11,647,710	8,200,504	3,447,206	42.04

(二) 合併報表最近二年度營業收入、營業純益及稅前純益重大變動主要原因及其影響：

1. 營業淨利：主要係因本年度營運狀況良好，相對營收、成本及費用皆增加所致。
2. 營業外收支淨額：主係採用權益法認列之關聯企業及合資損益之份額增加及減損損失增加所致。
3. 稅前淨利、本期淨利：主係營收成長且營業外收支淨額增加所致。
4. 所得稅費用：主要係本期獲利增加所致。

(三) 個體報表-財務績效比較分析表

單位：新台幣仟元

項目 \ 年度	110 年度	109 年度	差異	
			金額	%
營業收入淨額	13,000,495	9,072,831	3,927,664	43.29
營業成本及費用	(1,362,511)	(905,763)	(456,748)	50.43
營業毛利	11,637,984	8,167,068	3,470,916	42.50
營業外收支淨額	(158,915)	(85,450)	(73,465)	85.97
稅前淨利	11,479,069	8,081,618	3,397,451	42.04
所得稅(費用)利益	17,864	41,737	(23,873)	(57.20)
本期淨利	11,496,933	8,123,355	3,373,578	41.53

(四) 個體報表最近二年度營業收入、營業純益及稅前純益重大變動之主要原因及其影響：

1. 營業收入、營業毛利：主係 110 年度採用權益法認列之關聯企業及合資損益之份額增加
2. 營業成本及費用：主係 110 年度用人費用增加及新增大樓維護及折舊等費用所致。
3. 營業外收支淨額：主係 110 年度銀行借款利息費用增加所致。
4. 所得稅(費用)利益：主係 109 年度所得稅高估調整減少所致。
5. 本期淨利：主係 110 年度採用權益法認列之關聯企業及合資損益之份額增加，所得稅費用減少所致。

(五) 預期未來一年度銷售數量及其依據，對公司未來財務業務之可能影響及因應計畫：

經營團隊將持續致力於稅後淨利及營業費用與毛利比(簡稱 OPEX/GP)控管。展望 2022 年全球半導體營收成長，5G 行動通訊、伺服器、存儲、記憶體、物聯網 (IoT)、汽車、工業電子等領域已成為市場主軸。本公司經過多年積極佈局與耕耘，充分掌握市場成長契機，持續提供加值型供應鏈管理服務、具競爭力之零件及整機解決方案，協助客戶開發及投資未來市場。本公司將持續維持全球的領導地位，透過大聯大數位轉型之專案進程，持續擴張與產品營收結構之健康發展，整合與數據分析客戶需求，串連上下游，驅動供應鏈管理，產出創新商業模式，提供客戶更高附加價值服務。

三、現金流量

(一) 最近年度合併現金流量變動情形分析

單位：新台幣仟元

期初現金 餘額	全年來自營業活動 淨現金流入(出)量	全年現金流 入(出)量	現金剩餘 (不足)數額	現金不足額之 補救措施	
				投資計劃	理財計劃
11,020,020	(19,033,586)	3,387,920	14,407,940	—	—

110 年度合併報表之營業活動淨現金流出，主係營收增加連帶應收帳款及存貨增加所致；110 年度投資活動淨現金流出，主係資金匯回及設備支出增加所致；110 年度籌資活動淨現金流入，主係支應營運所需借款增加。110 年度全年現金流入，致期末現金餘額較期初現金餘額增加。

(二) 最近年度個體現金流量變動情形分析

單位：新台幣仟元

期初現金 餘額	全年來自營業活動 淨現金流入(出)量	全年現金流 入(出)量	現金剩餘 (不足)數額	現金不足額之 補救措施	
				投資計劃	理財計劃
40,435	5,435,908	46,095	86,530	—	—

本公司現金流量主係日常營運所需一般資金、取得子公司現金股利與支付股東現金股利。110 年度投資活動淨現金流出係新增桃園市龜山區不動產、廠房及設備及增資子公司；110 年度籌資活動淨現金流出，主係增加長期借款及發放股東現金紅利。110 年度全年現金流入，致期末現金餘額較期初現金餘額增加。

(三) 流動性不足之改善計畫：大聯大投控公司及大聯大集團並無流動性不足之情形。

(四) 未來一年合併現金流動性分析

單位：新台幣仟元

期初現金 餘額	全年來自營業活動 淨現金流入(出)量	全年現金流 入(出)量	現金剩餘 (不足)數額	現金不足額之 補救措施	
				投資計劃	理財計劃
14,407,940	4,876,744	(5,737,528)	8,670,412	—	—

預計未來一年度營業活動淨現金流入，主係 111 年度預計獲利增加淨現金流入高於營運資金需求之淨現金流出；111 年度融資活動淨現金流入，係因應資金需求增加借款；111 年度全年現金流出，致期末現金餘額較期初現金餘額減少。

(五) 未來一年個體現金流動性分析

單位：新台幣仟元

期初現金 餘額	全年來自營業活動 淨現金流入(出)量	全年現金流 入(出)量	現金剩餘 (不足)數額	現金不足額之 補救措施	
				投資計劃	理財計劃
86,530	4,898,575	(6,969)	79,562	—	—

本公司之現金流量主係日常營運所需一般資金、取得子公司現金股利與支付股利。111 年度全年現金流出，致期末現金餘額較期初現金餘額減少。

四、最近年度重大資本支出對財務業務之影響

大聯大集團之重大資本支出請詳年報第 221 頁之「5.取得不動產之金額達新台幣三億元或實收資本額百分之二十以上」。

五、最近年度轉投資政策及獲利或虧損之主要原因、改善計畫及未來一年投資計畫

(一) 轉投資分析表

110 年 12 月 31 日/單位：新台幣仟元

項目 \ 說明	長期投資 期末金額	業務性質	110 年度 獲利(虧損) 金額	獲利或虧損 之主要原因	改善 計畫	未來其 他投資 計畫
世平興業(股)公司	25,979,230	電子零件代理 經銷	4,242,362	被投資事業持 續獲利而增加 投資收益	—	—
品佳(股)公司	7,358,195	電腦軟硬體及 電子產品之經 銷	1,276,708	"	—	—
詮鼎科技(股)公司	5,861,122	電子零組件銷 售	1,373,132	"	—	—
友尚(股)公司	12,023,438	電子零組件買 賣業務	1,275,169	"	—	—
大聯大電子(股)公司	46,361	電子零件代理 經銷	5,074	"	—	—
WPG Korea Co., Limited	584,238	電子零件代理 經銷	1,905	"	—	—
世友投資(股)公司	2,116,732	一般投資業務	(200,467)	被投資事業虧 損而產生投資 損失	—	—
WPG Int'l (CI) Limited	7,352,593	控股公司	1,605,221	被投資事業持 續獲利而增加 投資收益	—	—
鑫聯大投資(股)公司	1,218,447	一般投資業務	392,114	"	—	—
文擘科技(股)公司	12,856,281	電子零組件買 賣業務	7,923,257	"	—	—

(二) 最近年度轉投資政策

本公司轉投資政策，主係轉投資電子零件專業通路商，考量整合市場、代理產品線完整性，並持續加強提供高附加價值之服務，以達經濟規模，保持並持續擴大市場佔有率與獲利。

(三) 未來一年投資計畫

本公司本年度截至年報刊印日止，尚未有重大投資計畫。

六、風險事項應分析評估最近年度及截至年報刊印日止之下列事項：

大聯大投控之風險管理以整合性風險管理為目標，各層級風險管理單位以企業整體為觀點，有系統地透過風險辨識、風險評估、風險回應與監控，將風險管理納入正常營運管理作業，達成組織目標；在可接受的風險水準下，積極從事各項業務，提升收入之質與量，達成資源配置最佳化，並確保適當的風險意識與文化在整個企業組織中被建立和維持。

(一) 利率、匯率變動、通貨膨脹情形對公司損益之影響及未來因應措施：

■ 利率變動

本集團 110 年度財務成本為 2,082,342 仟元，較 109 年度增加 156,306 仟元。本公司之銀行借款，主係營運週轉產生之資金需求，致利息費用增加 8.12%，本公司透過隨時評估利率走勢，透過長、短期融資工具及營運資金的管理，以持續降低利率變動對本公司之影響。

■ 匯率變動

本集團係跨國營運，主要匯率風險為美元及人民幣。相關匯率風險來自未來之商業交易、已認列之資產與負債，及對國外營運機構之淨投資。本集團政策規定集團內各公司管理相對其功能性貨幣之匯率風險。集團內各公司應透過財務部就整體匯率風險進行避險。為管理來自未來商業交易及已認列資產與負債之匯率風險，集團內各公司透過遠期外匯合約降低匯率變動對公司損益之影響。110 年度兌換利益為 24,410 仟元，占本期淨利 0.21%。

■ 通貨膨脹

本公司代理之產品主要為半導體元件，銷售區域以亞太地區為主，本公司銷售產品之特性及價格多反映其市場供需狀況與技術進步，更新快速，亞太區各國之通貨膨脹或緊縮對本公司 110 年度之營運結果無重大的影響。

(二) 從事高風險、高槓桿投資、資金貸與他人、背書保證及衍生性商品交易之政策、獲利或虧損之主要原因及未來因應措施：

本公司並未從事高風險、高槓桿投資；而本公司資金貸與他人、背書保證及衍生性商品交易之相關作業皆依據本公司「取得與處分資產處理程序」、「資金貸與他人作業程序」及「背書保證作業程序」所訂定之政策及因應措施辦理。

■ 信用風險

目前本公司及子公司為增進授信風險控管績效，將持續優化信用風險控制之管理流程，以達到降低風險保障債權之目的。信用管理之主軸為四大塊 (1) 客戶管理、(2) 信用管理、(3) 應收帳款管理、(4) 風險管理。客戶風險預警、客戶經營狀況掌握度、應收帳款之對帳、請款與沖帳作業皆為管理重點。

■ 財務報表表達品質風險

建立財務數字分析及檢核機制、定期教育訓練以加強財會人員之法令及財稅常識、定期檢視內控制度及作業流程等。

■ 資金結構風險，資金取得受限之風險

設定額度動支比率目標、加強營運資金管理等。

(三) 未來研發計畫及預計投入之研發費用：

本公司之子公司設置專業工程師(FAE)，支援客戶做產品測試與設計服務，並不定期就不同產品應用類別提供或更新最佳解決方案，以協助客戶降低製造成本及提升產品效率，截至本年度第一季研發費用為 4,239 仟元。

(四) 國內外重要政策及法律變動對公司財務業務之影響及因應措施：

因應主管機關對公司治理、公司法及相關政策等的修訂，本公司會持續關注相關法令變動趨勢，並配合辦理。

(五) 科技改變(包括資通安全風險)及產業變化對公司財務業務之影響及因應措施：

本公司位處半導體零組件供應鏈的中游，採取擴大代理產品線及擴大各類型客戶覆蓋率的方式來因應日新月異的科技改變所造成的半導體零組件供需變化；產業的競爭激烈，國內外同業間為確保市場競爭力，亦不斷採取購併的方式，本公司為保持亞太第一零件通路之領先地位，仍會持續透過產業投資控股的方式，尋求策略聯盟合作夥伴，增加代理產品線及客戶之覆蓋率，保持並持續擴大市場佔有率。

(六) 企業形象改變對企業危機管理之影響及因應措施：

本公司秉持專業、誠信的永續經營原則，並重視企業形象及風險控管，目前無重大可預見的危機事項。

(七) 進行併購之預期效益、可能風險及因應措施：

本公司最近年度及最近一季無併購案。

(八) 擴充廠房之預期效益、可能風險及因應措施：

本公司及子公司並非生產事業，不適用。

(九) 進貨或銷貨集中所面臨之風險及因應措施：

本公司銷售客戶極為分散，分佈全亞太區，所生產之產品涵蓋電腦週邊、通訊、消費性電子及汽車電子等市場，最近年度及本年度第一季，單一客戶銷售金額並無超過合併營收 10%，並無銷貨集中之風險。本公司與供應商均維持長期良好之關係，供貨來源穩定正常。

(十) 董事、監察人或持股超過百分之十之大股東，股權之大量移轉或更換對公司之影響、風險及因應措施：無此情形。

(十一) 經營權之改變對公司之影響、風險及因應措施：無此情形。

(十二) 訴訟或非訟事件，應列明公司及公司董事、監察人、總經理、實質負責人、持股比例超過百分之十之大股東及從屬公司已判決確定或尚在繫屬中之重大訴訟、非訟或行政爭訟事件，其結果可能對股東權益或證券價格有重大影響者：無此情形。

(十三) 其他重要風險及因應措施：民國 110 年至年報刊印為止，大聯大控股並無其他重要風險事項。

七、其他重要事項：

資產負債評價科目備抵提列方式的評估依據及基礎

(一) 應收帳款備抵呆帳提列政策：

本集團應收帳款及票據，考量所有合理且可佐證之資訊(包括前瞻性者)後，對自原始認列後信用風險並未顯著增加者，按 12 個月預期信用損失金額衡量備抵損失；對自原始認列後信用風險已顯著增加者，按存續期間預期信用損失金額衡量備抵損失；就不包含重大財務組成部分之應收帳款，按存續期間預期信用損失金額衡量備抵損失。針對個別應收帳款客戶評估是否有客觀證據顯示已發生減損：

1. 顧客發生重大財務困難
2. 顧客逾期未還款
3. 顧客很可能宣告破產或進行財務重整。

(二) 存貨備抵跌價損失提列政策：

存貨按成本與淨變現價值孰低者衡量，成本依加權平均法決定。比較成本與淨變現價值孰低時，採逐項比較法，淨變現價值係指在正常營業過程中之估計售價減除推銷費用後之餘額。

(二) 關係企業基本資料表

110年12月31日單位：除另予註明者外，餘為新臺幣仟元

企業名稱	設立日期	地址	實收資本額	主要營業或生產項目
世平興業股份有限公司	1981/6/3	台北市南港區經貿二路189號8樓	17,420,000	電子零件代理經銷
品佳股份有限公司	1987/1/21	台北市南港區經貿二路189號18樓	6,080,000	電腦軟硬體及電子產品之經銷
詮鼎科技股份有限公司	1993/7/29	台北市南港區經貿二路189號13樓	5,607,000	電子零組件銷售
友尚股份有限公司	1980/5/30	台北市南港區經貿二路189號16樓	3,620,744	電子零組件買賣業務
大聯大電子股份有限公司	2002/4/22	台北市南港區經貿二路189號22樓	39,200	電子零件代理經銷
WPG Korea Co.,Ltd.	2005/11/8	(Pangyo Innovalley) B-301, 253, Pangyo-ro, Bundang-gu, Seongnam-si, Gyeonggi-do, 13486, Korea	KRW 11,179,470 仟元	電子零件代理經銷
WPG International (CI) Limited	2007/3/1	P. O. Box 31119 Grand Pavilion, Hibiscus Way, 802 West Bay Road, Grand Cayman, KY1 - 1205 Cayman Islands.	USD 150,283 仟元	控股公司
世友投資股份有限公司	1998/7/9	台北市南港區經貿二路189號22樓	2,100,000	一般投資業務
鑫聯大投資控股股份有限公司	2017/9/1	台北市南港區經貿二路189號22樓	1,005,695	控股公司
WPG EMEA B.V.(註1)	2021/3/16	Zekeringstraat 42, Amsterdam, the Netherlands.	USD 5,000 仟元	電子零組件銷售
大傳企業股份有限公司	1975/8/8	台北市南港區經貿二路189號6樓	946,000	電子零件代理經銷
WPI Investment Holding (BVI) Company Ltd.	1996/3/15	Commence Chambers, P.O. Box 2208, Road Town, Tortola, British Virgin Islands	USD 83,179 仟元	控股公司
WPI International (South Asia) Pte.Ltd.(註2)	1995/5/4	No.10 Upper Aljunied Link #06-07, Singapore 367904	USD 34,196 仟元	控股公司
龍臨實業股份有限公司	1992/1/24	台北市南港區經貿二路189號7樓	339,000	電子零件代理經銷
世平國際(香港)有限公司	1996/4/16	香港新界荃灣青山公路388號中染大廈15樓07-11室	USD 33,520 仟元 HKD 564,306 仟元	電子零件代理經銷
World Peace International Pte Ltd	2000/6/29	No.10 Upper Aljunied Link #06-07, Singapore 367904	USD 30,390 仟元	控股公司

企業名稱	成立日期	地址	實收資本額	主要營業或生產項目
Genuine C&C (IndoChina) Pte. Ltd.	2002/5/23	No. 10 Upper Aljunied Link #06-07, Singapore 367904	USD 5,000 仟元	電子零件代理經銷
World Peace International (South Asia) Pte Ltd	1995/5/17	No. 10 Upper Aljunied Link #06-07, Singapore 367904	USD 21,774 仟元	電子零件代理經銷
World Peace International (India) Pvt., Ltd.	1997/10/3	Shed No. 26, 2nd Floor, Okhla Industrial Estate, Phase-III, New Delhi, New Delhi - 110020, Delhi, INDIA	INR 3,575 仟元	電子零件代理經銷
WPG C&C Computers and Peripheral (India) Private Limited	2008/6/4	No.26, 2nd Floor, Okhla Industrial Estate, Phase-III, New Delhi-110020, India.	INR 484,200 仟元	電子零件代理經銷
WPG C&C (Malaysia) Sdn Bhd	2001/1/26	25-4 & 27-4 (Ground Floor) Block D1, Dataran Prima, Jalan PJU 1/4, 47301 P.J., Selangor	MYR 11,250 仟元	電子零件代理經銷
WPG C&C (Thailand) Co., Ltd.	2006/2/23	No. 9/302-4 UM Tower, 30th Floor, Ramkhamhaeng Road, Suanlung Sub-district, Suanluang District, Bangkok, Thailand	BAHT 25,750 仟元	資訊產品代理經銷
WPG C&C Limited	2002/7/19	香港新界荃灣青山公路 388 號中染大廈 15 樓 07-11 室	USD 6,500 仟元	資訊產品代理經銷
世平偉業國際貿易(上海)有限公司	2005/1/13	上海市莘莊工業區金都路 3688 號	USD 7,700 仟元	電子產品等之銷售
全潤電子有限公司(註 3)	1992/10/15	香港新界荃灣青山公路 388 號中染大廈 15 樓 07-11 室	HKD 1,362 仟元	電子零件代理經銷
隆昕國際股份有限公司	2010/3/19	台北市南港區經貿二路 189 號 5 樓	40,000	電子零件代理經銷
Longview Technology GC Limited	2012/5/10	Commence Chambers, P.O Box 2208, Road Town, Tortola, British Virgin Islands	USD 11,300 仟元	控股公司
隆昕國際(香港)有限公司	1991/5/14	香港新界荃灣青山公路 388 號中染大廈 15 樓 07-11 室	HKD 78,000 仟元	電子零件代理經銷

企業名稱	設立日期	地址	實收資本額	主要營業或生產項目
品佳國際有限公司	1997/6/17	Portcullis Chambers, 4th Floor, Ellen Skelton Building, 3076 Sir Francis Drake Highway, Road Town, Tortola, British Virgin Islands	USD 22,000 仟元	控股公司
品佳電子有限公司	2000/2/14	香港新界荃灣青山公路 388 號中染大廈 15 樓 07-11 室	HKD 110,000 仟元	電腦軟硬體及電子產品之經銷
Dstar Electronic Company Limited(註 4)	2000/9/4	香港新界荃灣青山公路 388 號中染大廈 15 樓 07-11 室	HKD 6,000 仟元	電腦軟硬體及電子產品之經銷
Win-Win Systems Ltd.	2000/6/20	Intershore Chambers, P.O. Box 4342, Road Town, Tortola, British Virgin Islands	USD 765 仟元	控股公司
SAC Components (South Asia) Pte. Ltd.	2012/4/25	No. 10 Upper Aljunied Link #06-07, Singapore 367904	USD 3,500 仟元	電腦軟硬體及電子產品之經銷
凱悌股份有限公司	1984/2/14	台北市南港區經貿二路 189 號 18 樓	735,000	電子零件代理經銷
光勤股份有限公司	1998/3/31	台北市南港區經貿二路 189 號 18 樓	280,000	電子零件代理經銷
昱博科技股份有限公司	1998/3/9	台北市南港區經貿二路 189 號 10 樓	2,193,000	電子零元件銷售
恆伸股份有限公司	1978/7/7	台北市南港區經貿二路 189 號 13 樓	100,000	電子零元件銷售
振遠科技股份有限公司	1985/12/10	台北市南港區經貿二路 189 號 10 樓	2,145,634	電子零元件銷售
Fame Hall International Co., Ltd.	1998/12/7	P.O. Box 2208, Road Town, Tortola, British Virgin Islands	USD 4,703 仟元	一般投資業務
Frontek International Limited	2002/6/4	P.O. Box 2208, Road Town, Tortola, British Virgin Islands	USD 2,970 仟元	一般投資業務
芯利安科技有限公司	2002/8/9	香港北角電氣道 169 號理文商業中心 21 樓	HKD 22,800 仟元	電子零組件銷售
AIT Japan Inc.	2005/3/7	7F, Shinagawa-Gotenyama Bldg.3-6-6, Kita Shinagawa, Shinagawa-ku Tokyo Japan	JPY 300,050 仟元	電子零元件銷售
富威科技股份有限公司	2005/1/13	台北市南港區經貿二路 189 號 14 樓	850,000	電子零組件買賣業務
建智股份有限公司	1983/3/23	台北市南港區經貿二路 189 號 15 樓	948,281	電子零組件買賣業務

企業名稱	設立日期	地址	實收資本額	主要營業或生產項目
建智(香港)有限公司	1988/12/2	Room 901 Yip Fung Building,2-12 D'Aguilar Street, Central, Hong Kong	HKD 19,500 仟元	電子零組件買賣業務
Suntop Investments Limited	1997/7/18	The Grand Pavilion Commercial Centre, Oleander Way, 802 West Bay Road, P.O. Box 32052, Grand Cayman, KY1-1208, Cayman Islands	USD 50,700 仟元	一般投資業務
富威國際股份有限公司	1998/5/27	香港新界荃灣青山公路 388 號中染大廈 15 樓 07-11 室	HKD 63,000 仟元	電子零件之買賣
Richpower Electronic Devices Pte., Ltd.	2004/8/6	No. 10 Upper Aljunied Link #06-07, Singapore 367904	SGD 100 仟元	電子零件之買賣
Yosun Hong Kong Corp.Ltd.	1995/4/13	香港新界荃灣青山公路 388 號中染大廈 15 樓 07-11 室	HKD 303,220 仟元	電子零組件買賣業務
Yosun Singapore Pte Ltd.	1991/2/14	No. 10 Upper Aljunied Link #06-07, Singapore 367904	SGD 20,600 仟元	電子零組件買賣業務
友尚電子(上海)有限公司	2002/4/24	中國(上海)自由貿易試驗區泰谷路 88 號 5 層 529 室	USD 7,700 仟元	電子零組件買賣及倉儲業務
友尚華南科技(深圳)有限公司	1999/10/12	深圳市南山區西麗鎮同沙路 168 號凱達爾集團中心 2 號樓 9 層之 903,904 室	USD 4,300 仟元	電子零組件買賣業務
Apache Communication Inc.(B.V.I.)	2000/1/4	3rd Floor, J & C Building, P.O. Box 362, Road Town, Tortola, British Virgin Islands	USD 2,795 仟元	一般投資業務
Apache Korea Corp.	2003/8/8	(Pangyo Innovalley)B-301,253, Pangyo-ro, Bundang-gu, Seongnam-si, Gyeonggi-do, 13486, Korea	KRW 1,054,910 仟元	電子零組件銷售
WPG International (Hong Kong) Limited	2007/6/5	香港新界荃灣青山公路 388 號中染大廈 15 樓 07-11 室	USD 92,172 仟元	控股公司
WPG Americas Inc.	2006/5/16	1735 TECHNOLOGY DRIVE, SUITE 770, SAN JOSE, CA 95110	USD 66,100 仟元	電子零件代理經銷
大聯大雲端服務有限公司	2012/9/4	香港新界荃灣青山公路 388 號中染大廈 15 樓 07-11 室	USD 2,157 仟元	一般貿易

企業名稱	設立日期	地址	實收資本額	主要營業或生產項目
大聯大基通有限公司	1986/2/18	香港新界荃灣青山公路388號中染大廈15樓07-11室	USD 1,000 仟元	電子零件代理經銷
大聯大電子(香港)有限公司	1997/6/6	香港新界荃灣青山公路388號中染大廈15樓07-11室	HKD 234,082 仟元	電子零件代理經銷
大聯大商貿有限公司	1995/3/16	中國(上海)自由貿易試驗區日京路191號嘉利斯大樓第六層B部位	USD 58,280 仟元	電子零件代理經銷
大聯大商貿(深圳)有限公司	2000/7/7	深圳市南山區西麗街道同沙路168號凱達爾集團中心大廈2號樓3-5、8、12-14層	HKD 37,000 仟元	電腦軟硬體及電子產品之經銷
WPG South Asia Pte. Ltd.	2006/9/20	No. 10 Upper Aljunied Link #06-07, Singapore 367904	USD 15,650 仟元	電子零組件銷售
WPG Malaysia Sdn Bhd	1995/10/18	25-4 & 27-4, Block D1, Dataran Prima, Jalan PJU 1/41, 47301 Petaling Jaya, Selangor, Malaysia.	MYR 1,011 仟元	電子零件代理經銷
WPG (Thailand) Co., Ltd.	1995/11/28	No. 9/302-4 UM Tower, 30th Floor, Ramkhamhaeng Road, Suanlung Sub-district, Suanluang District, Bangkok, Thailand	BAHT 10,372 仟元	電子零件代理經銷
WPG India Electronics Pvt Ltd	2011/3/4	No.26, 2nd Floor, Okhla Industrial Estate, Phase-III, New Delhi-110020, India.	INR 159,100 仟元	電子零件代理經銷
WPG Electronics (Philippines) Inc.	1999/9/2	Unit 501 Richville Corporate Centre, #1314 Commerce Ave. Ext., Madrigal Business Park, Ayala Alabang, Muntinlupa, 1780 Philippines	PHP 1,000 仟元	電子零件代理經銷
大聯大訊聯有限公司	2001/12/12	香港新界荃灣青山公路388號中染大廈15樓07-11室	USD 1,641 仟元	電子零件代理經銷
Teco Enterprise Holding (BVI) Co., Ltd.	2002/4/19	Commence Chambers P.O.Box 2208 Road	USD 12,610 仟元	一般投資事業
大傳電子股份有限公司	2002/5/2	香港新界荃灣青山公路388號中染大廈15樓07-11室	HKD 98,280 仟元	電子材料及零件進出口買賣
合邦商網股份有限公司	1999/4/10	台北市內湖區瑞光路66巷36號3樓	80,000	經營B2C與O2O事業的電子商務公司

企業名稱	設立日期	地址	實收資本額	主要營業或生產項目
Genuine C&C Holding Inc. (Seychelles)	2011/6/22	No.4, Franky Building, Providence Industrial Estate, Mahe, Seychelles	USD 6,500 仟元	控股公司
鵬瑜(上海)數碼科技有限公司	2014/5/30	中國(上海)自由貿易試驗區泰谷路88號5層517室	RMB 22,500 仟元	電子產品等之銷售
鑫聯大(香港)有限公司	2017/11/6	UNITS 07-11, 15/F CDW BLDG 388 CASTLE PEAK RD TSUEN WAN HONG KONG	HKD 155,200 仟元	控股公司
捷元股份有限公司	1988/11/30	台北市內湖區瑞光路66巷36號	795,695	電腦及週邊設備
鵬瑜國際有限公司	2017/3/28	UNITS 07-11, 15/F CDW BLDG 388 CASTLE PEAK RD TSUEN WAN HONG KONG	USD 10 仟元	電子產品等之銷售
鑫加淘(上海)實業發展有限公司	2019/1/31	上海市嘉定區金沙江西路1555弄37號701	RMB 20,000 仟元	室內兒童主題樂園
鑫童樂(上海)實業發展有限公司	2019/3/25	上海市寶山區牡丹江路1569號F302	RMB 1,500 仟元	室內兒童主題樂園
WPG Vietnam Company Limited	2019/10/25	22 Street 16, Tan Hung, Him Lam District 7, Ho Chi Minh City Vietnam	USD 100 仟元	電子零件代理經銷
LaaS Holdings (Samoa) Limited	2020/6/2	Portcullis Chambers, P.O.BOX 1225, Apia, Samoa	USD 40,060 仟元	控股公司
共創智能控股(香港)有限公司	2020/6/30	806-807, 8/F, One Pacific Place, 88 Queensway, Hong Kong	USD 40,050 仟元	控股公司
共創智能(東莞)供應鏈管理有限公司	2020/8/2	廣東省東莞市沙田鎮保稅環路2號5號樓701室	USD 40,000 仟元	智能倉儲加值服務
鑫鵬瑜有限公司(註5)	2021/1/6	UNITS 07-11, 15/F CDW BLDG 388 CASTLE PEAK RD TSUEN WAN HONG KONG	HKD 2,000 仟元	電子產品等之銷售

註1：WPG EMEA B.V.於民國110年3月成立。

註2：World Peace International (BVI) Ltd.於民國110年11月更名。

註3：全潤電子有限公司於民國110年7月解散清算完畢。

註4：Dstar Electronic Company Limited於民國110年6月解散清算完畢。

註5：鑫鵬瑜有限公司於民國110年1月成立。

(三) 推定為有控制與從屬關係者相同股東資料：無此情形。

(四) 整體關係企業經營業務所涵蓋之行業：

本公司及本公司之關係企業所經營之業務包括電子零組件代理經銷、控股公司、一般投資業務、資訊軟體服務業等。

(五) 各關係企業董事、監察人及總經理資料

110年12月31日

企業名稱	職稱	姓名或代表人	持有股份	
			股數	持股比例
世平興業股份有限公司	董事長	張蓉崗(大聯大投資控股(股)公司代表)	大聯大持有 1,742,000,000 股	100.00 %
	董事	徐朱宏(大聯大投資控股(股)公司代表)		
	董事	黃偉祥(大聯大投資控股(股)公司代表)		
	董事	何享洲(大聯大投資控股(股)公司代表)		
	董事	陳丁宗(大聯大投資控股(股)公司代表)		
	監察人	袁興文(大聯大投資控股(股)公司代表)		
品佳股份有限公司	董事長	陳國源(大聯大投資控股(股)公司代表)	大聯大持有 608,000,000 股	100.00 %
	董事	黃偉祥(大聯大投資控股(股)公司代表)		
	董事兼執行長	陳銘吉(大聯大投資控股(股)公司代表)		
	董事	張蓉崗(大聯大投資控股(股)公司代表)		
	董事	林育昇(大聯大投資控股(股)公司代表)		
	監察人	袁興文(大聯大投資控股(股)公司代表)		
詮鼎科技股份有限公司	董事長	許銘仁(大聯大投資控股(股)公司代表)	大聯大持有 560,700,000 股	100.00 %
	董事	張蓉崗(大聯大投資控股(股)公司代表)		
	董事	徐玉坤(大聯大投資控股(股)公司代表)		
	董事	黃偉祥(大聯大投資控股(股)公司代表)		
	董事	林文豪(大聯大投資控股(股)公司代表)		
	監察人	袁興文(大聯大投資控股(股)公司代表)		
友尚股份有限公司	董事長	曾國棟(大聯大投資控股(股)公司代表)	大聯大持有 362,074,400 股	100.00 %
	董事	黃偉祥(大聯大投資控股(股)公司代表)		
	董事	張蓉崗(大聯大投資控股(股)公司代表)		
	董事	何彭雄(大聯大投資控股(股)公司代表)		
	董事	張志文(大聯大投資控股(股)公司代表)		
	監察人	袁興文(大聯大投資控股(股)公司代表)		
大聯大電子股份有限公司	董事長	黃偉祥(大聯大投資控股(股)公司代表)	大聯大持有 3,920,000 股	100.00 %
	董事	楊宗柏(大聯大投資控股(股)公司代表)		
	董事	葉福海(大聯大投資控股(股)公司代表)		
	監察人	袁興文(大聯大投資控股(股)公司代表)		

企業名稱	職稱	姓名或代表人	持有股份	
			股數	持股比例
WPG Korea Co.,Ltd.	代表董事 董事 董事 監察人	Kwak, Choong-Pyo Huang, Wei-Hsiang(黃偉祥) Chai Kim Yin Yuan, Hsing-Wen(袁興文)	大聯大持有 2,235,894 股	100.00 %
WPG International (CI) Limited	董事 董事	黃偉祥 袁興文	大聯大持有 150,282,520 股	100.00 %
世友投資股份有限公司	董事長 董事 董事 監察人	黃偉祥(大聯大投資控股(股)公司代表) 袁興文(大聯大投資控股(股)公司代表) 戴汝芳(大聯大投資控股(股)公司代表) 邱金泉(大聯大投資控股(股)公司代表)	大聯大持有 210,000,000 股	100.00 %
鑫聯大投資控股股份有限公司	董事長兼總經理 董事 董事 董事 獨立董事 獨立董事 獨立董事	黃偉祥(大聯大投資控股(股)公司) 葉啟棟 曾國棟(大聯大投資控股(股)公司) 張文忠(大聯大投資控股(股)公司) 郭慶輝 陳世杰 陳威伸	大聯大持有 59,195,189 股	58.86 %
WPG EMEA B.V(註 2)	董事 董事 董事	Chai Kim Yin van den Dolder, Meine YUAN Hsing Wen	WPG Holding Limited 持有 5,000,000 股	100.00 %
大傳企業股份有限公司	董事長 董事 董事 監察人	徐朱宏(世平興業(股)公司代表) 陳丁宗(世平興業(股)公司代表) 何享洲(世平興業(股)公司代表) 姚素梅(世平興業(股)公司代表)	世平持有 94,600,000 股	100.00 %
WPI Investment Holding (BVI) Company Ltd.	董事 董事	世平興業(股)公司 Chang Jung Kang(張蓉崗)	世平持有 83,179,435 股	100.00 %
WPI International (South Asia) Pte.Ltd.(註 3)	董事 董事 董事	Chang Jung Kang(張蓉崗) Hsu Ying Che(許英哲) Chai Kim Yin	世平持有 34,196,393 股	100.00 %

企業名稱	職稱	姓名或代表人	持有股份	
			股數	持股比例
龍臨實業股份有限公司	董事長 董事 董事 監察人	徐朱宏(世平興業(股)公司代表) 何享洲(世平興業(股)公司代表) 陳丁宗(世平興業(股)公司代表) 姚素梅(世平興業(股)公司代表)	世平持有 33,900,000 股	100.00 %
世平國際(香港)有限公司	董事 董事 董事	何享洲 徐朱宏 陳丁宗	WPI Investment 持有 4,053,564,000 股	100.00 %
World Peace International Pte Ltd	董事 董事	Chai Kim Yin Chang Jung Kang(張蓉崗)	World Peace Int'l (BVI)持有 248,632,599 股	100.00 %
Genuine C&C (Indochina) Pte. Ltd.	董事 董事 董事	Tan Yew Teck Tan Sze Chuam Chai Kim Yin	World Peace Int'l 持有 5,359,370 股	80.00 %
World Peace International (South Asia) Pte Ltd	董事 董事 董事	Tan Yew Teck Chai Kim Yin Chang Jung Kang(張蓉崗)	World Peace Int'l 持有 34,314,692 股	100.00 %
World Peace International (India) Pvt., Ltd.	董事 董事 董事 董事	Chai Kim Yin Rick Tan Jason Saw Kashinath Karekar	World Peace Int'l (SA)持有 3,575,058 股	100.00 %
WPG C&C Computers and Peripheral (India) Private Limited	董事 董事 董事	Tan Sze Chuam Rajeev Bajpai Chai Kim Yin	World Peace Int'l SA 持有 48,420,000 股 World Peace Int'l 持有 5,000 股	99.00% 1.00%
WPG C&C (Malaysia) Sdn Bhd	董事 董事 董事 董事	Tan Sze Chuam Chai Kim Yin Wendy Tiong Siew Ling Hia Bun Ching	World Peace Int'l SA 持有 11,250,000 股	100.00 %
WPG C&C (Thailand) Co., Ltd.	董事 董事 董事	Chai Kim Yin Tan Sze Chuam Sopannarat Sintavanon	1,000 股 1,000 股 360,000 股 Lumphuan Srisurat(staff) 150,000 股 World Peace Int'l SA 持有 488,000 股	0.10% 0.10% 36.00% 15.00% 48.80%

企業名稱	職稱	姓名或代表人	持有股份	
			股數	持股比例
WPG C&C Limited	董事 董事長 董事	Ho Hsiang Chou(何享洲) Hsu Chu Hung(徐朱宏) Chen Ting Tsung(陳丁宗)	世平國際(香港)持有 6,500,000 股	100.00 %
世平偉業國際貿易(上海)有限公司	董事長 董事 董事 監事	曹臺孫 黃偉祥 鍾培元 曹鈞傑	—(註 1)	鑫聯大(香港)持有 100.00%
全潤電子有限公司(註 4)	董事 董事 董事	Yao Su-Mei 姚素梅 HSU Chu Hung 徐朱宏 YU Cheng Chang 游振昌	世平國際(香港)持 1,361,688 股	100.00 %
隆昕國際股份有限公司	董事長 董事 董事 監察人	徐朱宏(龍臨實業(股)公司代表) 何享洲(龍臨實業(股)公司代表) 陳丁宗(龍臨實業(股)公司代表) 姚素梅(龍臨實業(股)公司代表)	龍臨持有 4,000,000 股	100.00 %
Longview Technology GC Limited	董事	徐朱宏	龍臨持有 11,300,000 股	100.00 %
隆昕國際(香港)有限公司	董事 董事 董事	徐朱宏 何享洲 陳丁宗	Longview Technology GC 持有 780,000,000 股	100.00 %
品佳國際有限公司	董事長	Chen Kou Yuan(陳國源)	品佳持有 22,000,000 股	100.00 %
品佳電子有限公司	董事 董事 董事	Chen Kou Yuan(陳國源) Su Tein Jye(蘇天杰) Chen Ming-Chih(陳銘吉)	品佳國際持有 100,000,000 股	100.00 %
Dstar Electronic Company Limited(註 5)	董事 董事 董事	Chen Kou Yuan(陳國源) Su Tein Jye(蘇天杰) Chen Ming-Chih(陳銘吉)	品佳電子持有 6,000,000 股	100.00 %
Win-Win Systems Ltd.	董事長	Chen Kou Yuan(陳國源)	品佳持有 765,000 股	100.00 %

企業名稱	職稱	姓名或代表人	持有股份
SAC Components (South Asia) Pte. Ltd.	董事 董事 董事 董事	Chen Kou Yuan(陳國源) Chen Ming Chih(陳銘吉) Tan Yew Teck Chai Kim Yin	品佳持有 3,500,000 股 100.00 %
凱梯股份有限公司	董事長 董事 董事 監察人	陳國源(品佳(股)公司代表) 陳銘吉(品佳(股)公司代表) 吳永昌(品佳(股)公司代表) 林育昇(品佳(股)公司代表)	品佳持有 73,500,000 股 100.00 %
光勤股份有限公司	董事長 董事 董事 監察人	陳國源(凱梯(股)公司代表) 陳銘吉(凱梯(股)公司代表) 吳永昌(凱梯(股)公司代表) 林育昇(凱梯(股)公司代表)	凱梯持有 28,000,000 股 100.00 %
昱博科技股份有限公司	董事長 董事 董事 監察人	許銘仁(詮鼎科技(股)公司代表) 林文豪(詮鼎科技(股)公司代表) 徐玉坤(詮鼎科技(股)公司代表) 黃淑頻(詮鼎科技(股)公司代表)	詮鼎科技持有 219,300,000 股 100.00 %
恆伸股份有限公司	董事長 董事 董事 監察人	許銘仁(詮鼎科技(股)公司代表) 林文豪(詮鼎科技(股)公司代表) 徐玉坤(詮鼎科技(股)公司代表) 黃淑頻(詮鼎科技(股)公司代表)	詮鼎科技持有 10,000,000 股 100.00 %
振遠科技股份有限公司	董事長 董事 董事 監察人	許銘仁(詮鼎科技(股)公司代表) 林文豪(詮鼎科技(股)公司代表) 徐玉坤(詮鼎科技(股)公司代表) 黃淑頻(詮鼎科技(股)公司代表)	詮鼎科技持有 214,563,352 股 100.00 %
Fame Hall International Co., Ltd.	董事 董事	徐玉坤 黃淑頻	詮鼎科技持有 4,703,107 股 100.00 %
Frontek International Limited	董事 董事	徐玉坤 黃淑頻	振遠科技持有 2,970,000 股 100.00 %
芯利安科技有限公司	董事 董事 董事	許銘仁 徐玉坤 林文豪	1 股 Frontek International 持有 22,799,999 股 100.00 %

企業名稱	職稱	姓名或代表人	持有股份
AIT Japan Inc.	董事 董事 董事 董事 監察人	徐玉坤 許銘仁 黃國宸 中野雅文 黃淑頻	Fame Hall International 持有 6,001 股 100.00 %
富威科技股份有限公司	董事長兼總經理 董事 董事 監察人	曾國棟(友尚(股)公司代表) 巫勝明(友尚(股)公司代表) 張志文(友尚(股)公司代表) 劉宏安(友尚(股)公司代表)	友尚持有 85,000,000 股 100.00 %
建智股份有限公司	董事長兼總經理 董事 董事 監察人	曾國棟(友尚(股)公司代表) 張志文(友尚(股)公司代表) 江俊慧(友尚(股)公司代表) 劉宏安(友尚(股)公司代表)	友尚持有 94,828,100 股 100.00 %
建智(香港)有限公司	董事 董事	曾國棟 張志文	建智持有 19,500,000 股 100.00 %
Suntop Investments Limited	董事	曾國棟(友尚(股)公司代表)	友尚持有 50,700,000 股 100.00 %
富威國際股份有限公司	董事 董事	曾國棟 何澎雄	富威持有 63,000,000 股 100.00 %
Richpower Electronic Devices Pte., Ltd.	董事 董事	Ho, Peng-Hsiung(何澎雄) Chai Kim Yin	富威持有 10,000 股 100.00 %
Yosun Hong Kong Corp.Ltd.	董事 董事	曾國棟 張志文	Suntop Investments 持有 295,270,000 股 100.00 %
Yosun Singapore Pte Ltd.	董事 董事 董事	曾國棟 Chai Kim Yin Tan Yew Teck	Suntop Investments 持有 20,600,000 股 100.00 %
友尚電子(上海)有限公司	董事長暨法定代表 董事 董事	陳建仲 吳育潔 王泰安	Yosun HK 持有 100.00 % — (註 1)

企業名稱	職稱	姓名或代表人	持有股份
友尚華南科技(深圳)有限公司	董事長 董事 董事	歐東罐 梁國禎 李道瑞	Yosun HK 持有 100.00%
Apache Communication Inc.(B.V.I.)	董事	WPG Korea Co., Ltd.	WPG Korea 持有 2,795,000 股 100.00 %
Apache Korea Corp.	代表 董事 董事 監察人	Kwak, Choong-Pyo Jung, Kyung-Jin Park, Jae-Hyun Li, Gang	Apache Communication Inc. 持有 210,982 股 100.00 %
WPG International (Hong Kong) Limited	董事 董事	黃偉祥 袁興文	WPG International (CI) 持有 717,238,341 股 100.00 %
WPG Americas Inc.	董事 董事 董事 董事 董事	Yao Su-Mei(姚素梅) Chang Jung Kang(張蓉崗) Huang Wei-Hsiang(黃偉祥) Hsu Ying-Che(許英哲) Richard J. Davis	World Peace Int'l 持有 6,100,000 股 世平國際(香港)持有 4,000,000 股 WPG International (CI) 持有 224,000,000 股 2.60% 1.71% 95.69%
大聯大雲端服務有限公司	董事 董事 董事	黃偉祥 張蓉崗 葉福海	WPG International (CI) 持有 2,157,130 股 100.00 %
大聯大基通有限公司	董事 董事 董事	張蓉崗 葉福海 袁興文	WPG International (CI) Ltd 持有 77,500,000 股 100.00 %
大聯大電子(香港)有限公司	董事 董事 董事	黃偉祥 饒世偉 張蓉崗	WPG International (HK) 持有 234,081,858 股 100.00 %
大聯大商貿有限公司	董事暨法定代表 董事 董事 監事	饒世偉 黃偉祥 張蓉崗 袁興文	WPG International (HK) 持有 100% —(註 1)

企業名稱	職稱	姓名或代表人	持有股份	
大聯大商貿(深圳)有限公司	董事 董事 董事 監事	饒世偉 黃偉祥 張蓉崗 袁興文	—(註1)	WPG International (HK)持有 100%
WPG South Asia Pte. Ltd.	董事 董事 董事	Tan Say Chong Chai Kim Yin Huang Wei-Hsiang(黃偉祥)	WPG International (CI)持有 21,133,600 股	100.00 %
WPG Malaysia Sdn Bhd	董事 董事 董事 董事	Chai Kim Yin Hia Bun Ching Tan Say Chong Wong Boon Hee	WPG South Asia 持有 1,010,800 股	100.00 %
WPG (Thailand) Co., Ltd.	董事 董事	Chai Kim Yin Sopannarat Sintavanon	WPG South Asia 持有 40,451 股 Chai Kim Yin 5,186 股 Sopannarat Sintavanon (staff) 31,116 股 Lumphuan Srisurat (staff) 21,781 股 Tan Say Chong 5,186 股	100.00 %
WPG India Electronics Pvt Ltd	董事 董事 董事	Chai Kim Yin Tan Say Chong Karekar Kashinath Arvind	WPG South Asia 持有 15,909,990 股 WPG Malaysia Sdn. Bhd.持有 10 股	99.99% 0.01%
WPG Electronics (Philippines) Inc.	董事 董事 董事 董事 董事	Tan Say Chong Nelissa Senido Eulalio R. Villanueva Aquino, Eduardo Jr. Chai Kim Yin	100 股 2,000 股 2,000 股 2,000 股 100 股 WPG South Asia 持有 3,800 股	1.00% 20.00% 20.00% 20.00% 1.00% 38.00%
WPG Vietnam Company Limited	董事 董事 董事	Chai Kim Yin Tan Say Chong Hia Bun Ching	50,000 股 49,000 股 1,000 股 WPG South Asia 持有 100,000 股	50.00% 49.00% 1.00%
大聯大訊聯有限公司	董事 董事	Chai Kim Yin Chang Jung Kang(張蓉崗)	WPG South Asia Pte. Ltd 持有 12,800,000 股	100.00 %

企業名稱	職稱	姓名或代表人	持有股份	
				%
Teco Enterprise Holding (BVI) Co., Ltd.	董事	徐朱宏	大傳持有 12,610,000 股	100.00 %
大傳電子股份有限公司	董事 董事	徐朱宏 陳丁宗	Teco Enterprise Holding(BVI)持有 98,280,000 股	100.00 %
合邦商網股份有限公司	董事長 董事 董事 監察人	葉啓棟(捷元(股)公司代表) 莊崇琳(捷元(股)公司代表) 謝銘珊(捷元(股)公司代表) 曹鈞傑(捷元(股)公司代表)	捷元(股)公司持有 8,000,000 股	100.00 %
Genuine C&C Holding Inc. (Seychelles)	董事 董事	黃偉祥 葉啓棟	捷元(股)公司持有 6,500,000 股	100.00 %
鵬瑜(上海)數碼科技有限公司	董事長暨法定代表 董事 董事 監事	曹壹孫(鑫聯大(香港)代表) 黃偉祥(鑫聯大(香港)代表) 鍾培元(鑫聯大(香港)代表) 曹鈞傑(鑫聯大(香港)代表)	— (註 1)	鑫聯大(香港)有限公司持有 100%
鑫聯大(香港)有限公司	董事 董事	黃偉祥 曹鈞傑	鑫聯大持有 155,200,000 股	100.00 %
捷元股份有限公司	董事長兼總經理 董事 董事 董事 董事 監察人	鑫聯大投資控股(股)公司代表人：葉啓棟 鑫聯大投資控股(股)公司代表人：黃偉祥 鑫聯大投資控股(股)公司代表人：張文忠 鑫聯大投資控股(股)公司代表人：葉恭棟 鑫聯大投資控股(股)公司代表人：張成泉 鑫聯大投資控股(股)公司代表人：曹鈞傑	鑫聯大持有 79,569,450 股	100.00 %
鵬瑜國際有限公司	董事 董事	葉志樹 曹壹孫	鵬瑜(上海)數碼科技有限公司持有 10,000 股	100.00 %

企業名稱	職稱	姓名或代表人	持有股份
鑫加洵(上海)實業發展有限公司	董事長 董事 董事 監事	鍾培元 黃偉祥 王榮茂 曹鈞傑	—(註1) 鑫聯大(香港)有限公司持有70%
鑫童樂(上海)實業發展有限公司	董事長 董事 董事 監事	李翔 鍾培元 劉靜 顧瀚文	—(註1) 鑫加洵(上海)實業發展有限公司持有100%
LaaS Holdings (Samoa) Limited	董事 董事	黃偉祥 袁興文	世友投資(股)公司持有40,060,000股 100.00%
共創智能控股(香港)有限公司	董事 董事	黃偉祥 袁興文	LaaS Holdings (Samoa) Limited 持有 40,050,000股 100.00%
共創智能(東莞)供應鏈管理有限公司	董事長 法定代表 董事 董事 監事	饒世偉 黃偉祥 葉福海 袁興文	—(註1) 共創智能控股(香港)有限公司持有100.00%
鑫鵬瑜有限公司(註6)	董事 董事	黃偉祥 曹臺孫	鑫聯大(香港)持股2,000,000股 100.00%

註1：有限公司未發行股份，不適用。

註2：WPG EMEA B.V.於民國110年3月成立。

註3：World Peace International (BVI) Ltd.於民國110年11月更名。

註4：全潤電子有限公司於民國110年7月解散清算完畢。

註5：Dstar Electronic Company Limited 於民國110年6月解散清算完畢。

註6：鑫鵬瑜有限公司於民國110年1月成立。

(六) 各關係企業營運概況

110年12月31日 單位：仟元

企業名稱	幣別	資本額	資產總額	負債總額	淨值	營業收入	營業利益	本期損益(稅後)	稅後每股盈餘(元)
世平興業股份有限公司	NTD	17,420,000	68,416,323	42,424,674	25,991,649	138,303,797	615,072	4,242,362	2.44
品佳股份有限公司	NTD	6,080,000	37,707,086	30,348,891	7,358,195	90,261,482	1,429,949	1,276,708	2.10
詮鼎科技股份有限公司	NTD	5,607,000	17,131,778	11,270,656	5,861,122	39,147,838	516,295	1,373,132	2.45
友尚股份有限公司	NTD	3,620,744	21,222,783	12,950,064	8,272,719	38,453,626	194,923	1,275,169	3.52
大聯大電子股份有限公司	NTD	39,200	120,785	74,481	46,304	167,902	6,668	5,074	1.29
WPG Korea Co.,Ltd.	NTD	260,785	2,137,006	1,552,767	584,239	10,574,095	67,613	1,905	0.85
WPG International (CI) Limited	NTD	4,159,820	7,383,467	30,874	7,352,593	—	(264)	1,605,221	10.68
世友投資股份有限公司	NTD	2,100,000	2,116,979	247	2,116,732	—	(1,972)	(200,467)	(0.95)
鑫聯大投資控股股份有限公司	NTD	1,005,695	2,261,745	258,742	2,003,003	451,294	404,691	392,114	4.55
WPG EMEA B.V.	NTD	138,400	120,132	3,016	117,116	327	(20,709)	(21,536)	(4.31)
大傳企業股份有限公司	NTD	946,000	1,001,489	62,210	939,279	1,978	(2,097)	5,350	0.06
TECO Enterprise Holding (BVI) CO., Ltd.	NTD	349,045	745,664	—	745,664	—	—	7,648	0.61
大傳電子股份有限公司	NTD	348,796	744,879	(671)	745,550	—	(818)	7,648	0.08
WPI Investment Holding (BVI) Company Ltd.	NTD	2,302,407	22,814,306	653	22,813,653	—	(290)	3,651,782	43.90
WPI International (South Asia) Pte.Ltd.	NTD	946,556	1,016,775	286	1,016,489	—	(708)	(695)	0.00
龍臨實業股份有限公司	NTD	339,000	574,431	92,787	481,644	(17,771)	(5,445)	(3,524)	(0.10)
世平國際(香港)有限公司	NTD	2,930,557	67,981,647	45,298,955	22,682,692	268,116,135	4,833,798	3,497,415	0.86
World Peace International Pte Ltd	NTD	841,195	878,205	1,304	876,901	—	(1,118)	(7,306)	(0.03)
Genuine C&C (IndoChina) Pte. Ltd.	NTD	138,400	223,572	29,378	194,194	321,175	8,122	7,692	1.44

企業名稱	幣別	資本額	資產總額	負債總額	淨值	營業收入	營業利益	本期損益(稅後)	稅後每股盈餘(元)
World Peace International (South Asia) Pte Ltd	NTD	602,704	10,400,601	7,053,572	3,347,029	27,057,126	151,620	123,633	3.60
World Peace International (India) Pvt., Ltd.	NTD	1,326	84,746	53,042	31,704	173,210	(35,836)	11,956	3.34
WPG C&C Computers and Peripheral (India) Private Limited	NTD	179,612	902,189	657,198	244,991	2,455,385	99,496	63,040	1.30
WPG C&C (Malaysia) Sdn Bhd	NTD	74,649	71,368	12,713	58,655	319,477	6,936	10,025	0.89
WPG C&C (Thailand) Co., Ltd.	NTD	21,243	125,588	92,242	33,346	365,682	19,216	14,996	15.00
WPG C&C Limited	NTD	179,920	253,959	305	253,654	(2)	(1,416)	1,867	0.29
世平偉業國際貿易(上海)有限公司	NTD	213,136	1,554,540	1,015,288	539,252	4,291,525	184,333	175,536	註1
隆昕國際股份有限公司	NTD	40,000	47,798	3,608	44,190	(1,656)	(1,086)	(1,181)	(0.30)
Longview Technology GC Limited	NTD	312,784	513,678	—	513,678	—	(132)	4,516	0.40
隆昕國際(香港)有限公司	NTD	276,822	513,919	285	513,634	(66)	(544)	4,647	0.01
品佳國際有限公司	NTD	608,960	1,607,433	—	1,607,433	—	—	27,385	1.24
品佳電子有限公司	NTD	390,390	1,651,060	53,567	1,597,493	103,130	(42,179)	21,037	0.21
Win-Win Systems Ltd.	NTD	21,175	23,901	—	23,901	—	—	(17)	(0.02)
SAC Components (South Asia) Pte. Ltd.	NTD	96,880	112,382	6,921	105,461	56,284	(20)	(228)	(0.07)
凱梯股份有限公司	NTD	735,000	3,883,390	2,479,427	1,403,963	7,241,228	98,637	384,224	5.23
光勤股份有限公司	NTD	280,000	2,804,719	2,091,756	712,963	6,012,128	251,368	193,787	6.92
昱博科技股份有限公司	NTD	2,193,000	7,003,604	4,643,836	2,359,768	35,635,139	484,137	344,128	1.57
恆伸股份有限公司	NTD	100,000	450,825	334,852	115,973	1,122,405	3,733	1,581	0.16
振遠科技股份有限公司	NTD	2,145,634	12,513,327	10,507,865	2,005,462	32,521,272	520,679	440,231	2.05
Fame Hall International Co., Ltd.	NTD	130,182	253,221	—	253,221	—	(126)	7,494	1.59
Frontek International Limited	NTD	82,210	120,542	—	120,542	—	(114)	3,022	1.02

企業名稱	幣別	資本額	資產總額	負債總額	淨值	營業收入	營業利益	本期損益(稅後)	稅後每股盈餘(元)
芯利安科技有限公司	NTD	80,917	145,200	33,929	111,271	298,059	3,445	3,119	0.14
AIT Japan Inc.	NTD	72,162	295,800	76,277	219,523	464,725	(11,259)	7,426	1,237.38
富威科技股份有限公司	NTD	850,000	9,349,108	7,165,297	2,183,811	14,825,916	310,346	405,561	4.77
建智股份有限公司	NTD	948,281	4,017,081	2,535,645	1,481,436	13,712,620	234,189	168,967	1.78
建智(香港)有限公司	NTD	69,206	74,419	42	74,377	—	(47)	722	0.04
Suntop Investments Limited	NTD	1,403,376	5,211,839	—	5,211,839	—	(243)	364,067	7.18
富威國際股份有限公司	NTD	223,587	5,771,113	3,342,622	2,428,490	18,361,233	217,000	177,815	2.82
Richpower Electronic Devices Pte., Ltd.	NTD	2,046	211,902	553	211,349	—	(314)	2,033	203.32
Yosun Hong Kong Corp.Ltd.	NTD	1,076,128	14,283,385	9,899,159	4,384,226	46,801,027	315,277	252,757	0.86
Yosun Singapore Pte Ltd.	NTD	421,476	1,787,530	1,343,511	444,019	7,240,672	148,226	125,519	6.09
友尚電子(上海)有限公司	NTD	213,136	377,614	3,594	374,020	10,334	(147)	6,231	註 1
友尚華南科技(深圳)有限公司	NTD	119,024	218,324	4,562	213,762	—	(136)	4,646	註 1
Apache Communication Inc.(B.V.I.)	NTD	77,366	80,956	—	80,956	—	—	2,212	0.79
Apache Korea Corp.	NTD	24,608	70,220	19	70,201	—	(242)	2,203	10.44
WPG International (Hong Kong) Limited	NTD	2,551,334	5,335,860	11,033	5,324,827	—	(105)	1,210,046	1.69
WPG Americas Inc.	NTD	1,829,648	7,360,570	6,300,813	1,059,757	17,698,099	343,741	323,452	1.38
大聯大雲端服務有限公司	NTD	59,709	39,492	175	39,317	—	(811)	(821)	(0.38)
大聯大基通有限公司	NTD	27,680	29,694	999	28,695	—	(1,349)	(1,351)	(0.02)
大聯大電子(香港)有限公司	NTD	830,757	14,234,773	13,679,628	555,145	25,289,561	59,162	51,149	0.22
大聯大商貿有限公司	NTD	1,613,190	11,899,546	8,471,331	3,428,215	25,330,194	(522,288)	848,153	註 1
大聯大商貿(深圳)有限公司	NTD	131,313	5,529,030	4,353,435	1,175,595	12,339,799	(1,120,899)	305,399	註 1
WPG South Asia Pte. Ltd.	NTD	433,192	1,912,481	1,226,156	686,325	2,129,349	2,270	34,993	1.66

企業名稱	幣別	資本額	資產總額	負債總額	淨值	營業收入	營業利益	本期損益(稅後)	稅後每股盈餘(元)
WPG Malaysia Sdn Bhd	NTD	6,707	38,518	17,213	21,305	54,144	3,238	2,353	2.33
WPG (Thailand) Co., Ltd.	NTD	8,557	34,625	14,085	20,540	28,460	402	800	7.71
WPG India Electronics Pvt Ltd	NTD	59,018	96,795	13,421	83,374	27,783	7,882	7,362	0.46
WPG Electronics (Philippines) Inc.	NTD	547	5,773	1,027	4,746	—	(4,041)	1,806	180.56
WPG Vietnam Company Limited	NTD	2,768	2,531	35	2,496	—	(156)	(192)	(0.96)
大聯大訊聯有限公司	NTD	45,423	2,566,618	2,006,083	560,535	5,225,910	36,288	40,978	3.20
合邦商網股份有限公司	NTD	80,000	18,202	28,580	(10,378)	115,432	(13,548)	(13,541)	(1.69)
Genuine C&C Holding Inc. (Seychelles)	NTD	179,920	127,929	—	127,929	—	(27)	2,411	0.37
鵬瑜(上海)數碼科技有限公司	NTD	97,740	176,654	331	176,323	53,373	(1,664)	5,570	註1
鑫聯大(香港)有限公司	NTD	550,805	1,019,714	161	1,019,553	—	(624)	243,626	1.57
捷元股份有限公司	NTD	795,695	3,597,461	2,373,040	1,224,421	10,716,439	221,173	175,085	2.20
鵬瑜國際有限公司	NTD	277	310,760	79,964	230,796	2,293,811	79,774	64,379	6,437.89
鑫加淘(上海)實業發展有限公司	NTD	86,880	150,379	117,959	32,420	51,749	(12,102)	(16,184)	註1
鑫童樂(上海)實業發展有限公司	NTD	6,516	25,525	32,107	(6,582)	11,563	(2,681)	(4,175)	註1
LaaS Holdings (Samoa) Limited	NTD	1,108,861	866,174	—	866,174	—	(38)	(259,392)	(6.48)
共創智能控股(香港)有限公司	NTD	1,108,584	866,026	89	865,937	—	(105)	(259,354)	(6.48)
共創智能(東莞)供應鏈管理有限公司	NTD	1,107,200	2,342,910	1,478,247	864,663	159,495	(203,279)	(259,249)	註1
鑫鵬瑜有限公司	NTD	55,360	1,403,161	1,335,681	67,480	3,346,441	18,448	12,259	6.13

註1：有限公司未發行股份，不適用。

註2：係以所委任會計師查核之個別報表之財務資料填列。

註3：各幣別兌換台幣匯率係採用臺灣銀行110/12/31年底USD匯率27.68、HKD匯率3.549、韓幣0.023327，110/12/31年底美金兌人民幣匯率6.37201，110年平均匯率為USD匯率27.99827、HKD匯率3.601、韓幣0.024469；110年平均匯率為美金兌人民幣6.450896。

(七) 關係企業合併財務報表：詳見第 113 至 243 頁。

(八) 與控制公司間之關係報告書：本公司非屬從屬公司，不適用。

二、最近年度及截至年報刊印日止，私募有價證券辦理情形，應揭露股東會或董事會通過日期與數額、價格訂定之依據及合理性、特定人選擇之方式及辦理私募之必要理由及自股款或價款收足迄資金運用計畫完成，私募有價證券之資金運用情形及計畫執行進度：無此情形。

三、最近年度及截至年報刊印日止子公司持有或處分本公司股票情形：無此情形。

四、其他必要補充說明事項：無。

五、最近年度及截至年報刊印日止，發生證券交易法第三十六條第三項第二款所定對股東權益或證券價格有重大影響之事項：

請參閱最近年度及截至年報刊印日止，股東會及董事會之重要決議：詳見第 60 至 61 頁。

大聯大投資控**股**股**份**有限公司

負責人：黃偉祥 



掃描此QR Code
查詢本年報資料

產業首選 · 通路標竿

大聯大核心價值觀
WPG Shared Values



團隊
Teamwork



誠信
Integrity



專業
Professionalism



效能
Effectiveness